

## Provas-Haderslev Affald a/s

Fjordagervej 32, 6100 Haderslev

CVR-nr. 32 88 22 50

### Årsrapport 2015

Godkendt på selskabets ordinære generalforsamling, den 20/4 2016

Dirigent:

  
.....

**Indhold**

<b>Ledelsespåtegning</b>	<b>2</b>
<b>Den uafhængige revisors erklæringer</b>	<b>3</b>
<b>Ledelsesberetning</b>	<b>4</b>
Oplysninger om selskabet	4
Beretning	5
<b>Årsregnskab 1. januar - 31. december</b>	<b>7</b>
Resultatopgørelse	7
Balance	8
Noter	10

## Ledespåtegning

Bestyrelse og direktion har dags dato behandlet og godkendt årsrapporten for regnskabsåret 1. januar - 31. december 2015 for Provas-Haderslev Affald a/s.

Årsrapporten er aflagt i overensstemmelse med årsregnskabsloven.

Det er vores opfattelse, at årsregnskabet giver et retvisende billede af selskabets aktiver, passiver og finansielle stilling pr. 31. december 2015 samt af resultatet af selskabets aktiviteter for regnskabsåret 1. januar - 31. december 2015.

Det er endvidere vores opfattelse, at ledelsesberetningen indeholder en retvisende redegørelse for de forhold, beretningen omhandler.



Årsrapporten indstilles til generalforsamlingens godkendelse.

Haderslev, den 20. april 2016

Direktion:

  
John Hartvig Mølgaard  
direktør

Bestyrelse:

  
Kjeld Thrane  
formand  
Thies Mathiasen  
næstformand  
Bent K. Andersen  
Ole Bang Jensen

## Den uafhængige revisors erklæringer

Til kapitalejeren i Provas-Haderslev Affald a/s

### Påtegning på årsregnskabet

Vi har revideret årsregnskabet for Provas-Haderslev Affald a/s for regnskabsåret 1. januar - 31. december 2015. Årsregnskabet omfatter resultatopgørelse, balance og noter, herunder anvendt regnskabspraksis. Årsregnskabet udarbejdes efter årsregnskabsloven.

### Ledelsens ansvar for årsregnskabet

Ledelsen har ansvaret for udarbejdelsen af et årsregnskab, der giver et retvisende billede i overensstemmelse med årsregnskabsloven. Ledelsen har endvidere ansvaret for den interne kontrol, som ledelsen anser nødvendig for at udarbejde et årsregnskab uden væsentlig fejlinformation, uanset om denne skyldes besvigelser eller fejl.

### Revisors ansvar

Vores ansvar er at udtrykke en konklusion om årsregnskabet på grundlag af vores revision. Vi har udført revisionen i overensstemmelse med internationale standarder om revision og yderligere krav ifølge dansk revisorlovgivning. Dette kræver, at vi overholder etiske krav samt planlægger og udfører revisionen for at opnå høj grad af sikkerhed for, om årsregnskabet er uden væsentlig fejlinformation.

En revision omfatter udførelse af revisionshandlinger for at opnå revisionsbevis for beløb og oplysninger i årsregnskabet. De valgte revisionshandlinger afhænger af revisors vurdering, herunder vurderingen af risici for væsentlig fejlinformation i årsregnskabet, uanset om denne skyldes besvigelser eller fejl. Ved risikovurderingen overvejer revisor intern kontrol, der er relevant for selskabets udarbejdelse af et årsregnskab, der giver et retvisende billede. Formålet hermed er at udforme revisionshandlinger, der er passende efter omstændighederne, men ikke at udtrykke en konklusion om effektiviteten af selskabets interne kontrol. En revision omfatter endvidere vurdering af, om ledelsens valg af regnskabspraksis er passende, om ledelsens regnskabsmæssige skøn er rimelige samt den samlede præsentation af årsregnskabet.

Det er vores opfattelse, at det opnåede revisionsbevis er tilstrækkeligt og egnet som grundlag for vores konklusion.

Revisionen har ikke givet anledning til forbehold.


### Konklusion

Det er vores opfattelse, at årsregnskabet giver et retvisende billede af selskabets aktiver, passiver og finansielle stilling pr. 31. december 2015 samt af resultatet af selskabets aktiviteter for regnskabsåret 1. januar - 31. december 2015 i overensstemmelse med årsregnskabsloven.

### Udtalelse om ledelsesberetningen

Vi har i henhold til årsregnskabsloven gennemlæst ledelsesberetningen. Vi har ikke foretaget yderligere handlinger i tillæg til den udførte revision af årsregnskabet. Det er på denne baggrund vores opfattelse, at oplysningerne i ledelsesberetningen er i overensstemmelse med årsregnskabet.

Aarhus, den 20. april 2016  
ERNST & YOUNG  
Godkendt Revisionspartnerselskab  
CVR-nr. 30 70 02 28



Søren Peter Nielsen  
statsaut. revisor

## Ledelsesberetning

### Oplysninger om selskabet

Navn	Provas-Haderslev Affald a/s
Adresse, postnr. og by	Fjordagervej 32 6100 Haderslev
CVR-nr.	32 88 22 50
Stiftet	15. april 2010
Hjemstedskommune	Haderslev
Regnskabsår	1. januar - 31. december
Hjemmeside	<a href="http://www.provas.dk">www.provas.dk</a>
E-mail	<a href="mailto:info@provas.dk">info@provas.dk</a>
Telefon	73 520 520
Bestyrelse	Kjeld Thrane, formand Thies Mathiasen, næstformand Bent K. Andersen Ole Bang Jensen
Direktion	John Hartvig Mølgaard
Revision	Ernst & Young Godkendt Revisionspartnerselskab Værkmestergade 25 Postboks 330 8100 Aarhus C

## Ledelsesberetning

### Beretning

#### Virksomhedens hovedaktiviteter

Selskabets primære formål er at forestå styringen af dagrenovation, genbrugsordninger og genbrugspladser for ca. 21.500 forbrugere. Der indsamles samlet 45.000 ton affald om året.

#### Udviklingen i aktiviteter og økonomiske forhold

Årets omsætning udgør 53,8 mio. kr. Det er 3,9 mio. kr. mindre end omsætningen i 2014 på 57,7 mio. kr. Årets omsætning fordeler sig med 33,2 mio. kr. vedrørende grundgebyr, 14,1 mio. kr. vedrørende tømningssgebyr, 1,4 mio. kr. i erhvervsaffaldsgebyr, 0,2 mio. kr. i øvrig omsætning og 4,1 mio. kr. fra salg af genanvendelige materialer. Driftsomkostninger er steget med 1,6 mio. kr. fra 49,2 mio. kr. i 2014 til 50,8 mio. kr. i 2015. Årets resultat udgør et underskud på 1,5 mio. kr. efter, at der er hensat 1,1 mio. kr. vedrørende årets overdækning.

Det regnskabsmæssige resultat adskiller sig fra det takstmæssige resultat på flere punkter. Det takstmæssige regnskab er i 2015 omfattet af reglerne om "hvile i sig selv"-princippet.

mio. kr.	Omsætning	Udgifter	Investeringer	Total
Grundgebyr	33,2			33,2
Tømningssgebyr	14,9			14,9
Erhvervsaffaldsgebyr	1,4			1,4
Salg af genanvendelige materialer	4,1			4,1
Diverse omsætning	0,2			0,2
Driftsomkostninger		-50,8		-50,8
<b>Regnskabsresultat u/afsk.</b>	<b>53,8</b>	<b>-50,8</b>		<b>3,0</b>
Investeringer	-		-1,9	-1,9
<b>"Hvile i sig selv" Affald</b>	<b>53,8</b>	<b>-50,8</b>	<b>-1,9</b>	<b>1,1</b>

	mio. kr.
<b>Afstemning til årsregnskabet</b>	
Regnskabsmæssigt resultat	-1,5
Overdækning	1,1
	-0,4
Tilbageførte afskrivninger	3,8
Investeringer	-1,9
Skat af årets resultat	-0,4
<b>"Hvile i sig selv"</b>	<b>1,1</b>

"Hvile-i-sig-selv"-regnskabet viser, at der vedrørende affaldsområdet, sammenlagt er brugt 1,1 mio. kr. mindre i 2015, end der er kommet ind via takster m.v.

Af større investeringsprojekter i 2015 kan nævnes:

- Udskiftning af komprimatorer.
- Køb af bil.
- Opstart af anlægsprojekt vedrørende ny genbrugsplads i Haderslev.
- Affaldsandel af nyt forbrugsafregningssystem og ny it-hosting.

## Ledelsesberetning

### Beretning

#### Begivenheder efter regnskabsårets afslutning

Der er ikke efter regnskabsårets afslutning indtruffet begivenheder af betydning for forståelsen af årsregnskabet for 2015.

#### Forventninger til fremtiden

"Hvile i sig selv"-regnskabet udviste akkumuleret, at der i årene frem til og med 2014 er opkrævet 23,0 mio. kr. mere hos forbrugerne, end der er anvendt til driftsomkostninger og investeringer. Med "hvile i sig selv"-resultatet fra 2015 på 1,1 mio. kr. er der ved indgangen til 2016 en samlet overdækning på 24,0 mio. kr. I budgettet for 2016 er der planlagt, at opkrævninger svarer til det, der anvendes til driftsomkostninger og investeringer. Der overvejes større investeringer vedrørende genbrugspladserne, som hvis de realiseres, vil nedbringe overdækningen fuldstændig.

Der er fra Miljøministeriet truffet beslutning om, at genanvendelsesgraden i Danmark skal forøges. Dette forventes at udmønte sig i yderligere sortering og yderligere fraktionering. Omfanget kendes pt. ikke, men det må forventes, at det vil være forbundet med store investeringer og væsentligt højere driftsudgifter, når tiltaget fra beslutningen skal implementeres.

Selskabet er underlagt reglerne om segmentering, jf. miljøbeskyttelsesloven § 50 c og § 50 d om aflægelse af særskilte regnskaber for henholdsvis affaldsforbrændings- og deponeringsaktiviteten. Bestemmelserne forventes udvidet med yderligere specificationsgrad i segmenteringen. Dette fordrer, at der kan opgøres et resultat ud fra "hvile i sig selv"-princippet for hvert enkelt segment indenfor affaldshåndteringen. Der stilles hermed forøgede krav til detaljeringsgraden i registreringen, ligesom der vil kunne opstå situationer, hvor der er overdækning indenfor et segment, som efterfølgende skal opkræves ved kunderne, mens der indenfor et andet segment kan være underdækning, der efterfølgende skal returneres til kunderne. Dette kan medføre ret uensartede priser fra år til år for de enkelte segmenter. Det er ledelsens vurdering, at dette vil give et øget informationsbehov i forhold til vores kunder.

Udfordringen med segmentering af driften, jf. miljøbeskyttelsesloven og standardregulativernes bilag 9 og 10 fortsætter.

**Årsregnskab 1. januar - 31. december**
**Resultatopgørelse**

Note	t.kr.	2015	2014
	<b>Nettoomsætning</b>	53.780	57.666
	Over-/underdækning	-1.072	-5.815
	Produktionsomkostninger	-49.263	-48.712
	<b>Bruttoresultat</b>	3.445	3.139
	Administrationsomkostninger	-5.402	-3.696
	<b>Resultat af ordinær primær drift</b>	-1.957	-557
	Andre driftsindtægter	149	0
	Andre driftsomkostninger	-82	-143
	<b>Resultat af primær drift</b>	-1.890	-700
2	Finansielle indtægter	156	395
3	Finansielle omkostninger	-143	-42
	<b>Resultat før skat</b>	-1.877	-347
4	Skat af årets resultat	401	61
	<b>Årets resultat</b>	-1.476	-286
	<b>Forslag til resultatdisponering</b>		
	Overført resultat	-1.476	-286
		-1.476	-286



**Årsregnskab 1. januar - 31. december**
**Balance**

Note	t.kr.	<u>2015</u>	<u>2014</u>
	<b>AKTIVER</b>		
	<b>Anlægsaktiver</b>		
5	Immaterielle anlægsaktiver		
	Software	1.136	1.495
		<u>1.136</u>	<u>1.495</u>
6	Materielle anlægsaktiver		
	Grunde	7.151	7.151
	Bygninger	3.544	3.746
	Tekniske anlæg	22.410	24.112
	Andre anlæg, driftsmateriel og inventar	1.909	1.959
	Anlæg under udførelse	446	299
		<u>35.460</u>	<u>37.267</u>
	<b>Anlægsaktiver i alt</b>	<u>36.596</u>	<u>38.762</u>
	<b>Omsætningsaktiver</b>		
	Tilgodehavender		
	Tilgodehavender fra salg	2.052	2.244
	Tilgodehavender hos tilknyttede virksomheder	34.061	41.206
	Udskudt skat	2.145	1.773
	Andre tilgodehavender	1.006	3.111
		<u>39.264</u>	<u>48.334</u>
	<b>Omsætningsaktiver i alt</b>	<u>39.264</u>	<u>48.334</u>
	<b>AKTIVER I ALT</b>	<u><u>75.860</u></u>	<u><u>87.096</u></u>

**Årsregnskab 1. januar - 31. december**
**Balance**

Note	t.kr.	2015	2014
	<b>PASSIVER</b>		
7	<b>Egenkapital</b>		
	Aktiekapital	5.000	5.000
	Reserver	31.929	33.405
	<b>Egenkapital i alt</b>	<u>36.929</u>	<u>38.405</u>
	<b>Gældsforpligtelser</b>		
	<b>Kortfristede gældsforpligtelser</b>		
	Bankgæld	8.244	20.876
	Overdækning	24.034	22.962
	Gæld til tilknyttede virksomheder	1.260	819
	Leverandører af varer og tjenesteydelser	5.098	3.151
	Skyldigt sambeskatningsbidrag	276	841
	Anden gæld	19	42
		<u>38.931</u>	<u>48.691</u>
	<b>Gældsforpligtelser i alt</b>	<u>38.931</u>	<u>48.691</u>
	<b>PASSIVER I ALT</b>	<u><u>75.860</u></u>	<u><u>87.096</u></u>

- 1 Anvendt regnskabspraksis  
 8 Eventualposter m.v.  
 9 Pantsætninger og sikkerhedsstillelser

## Årsregnskab 1. januar - 31. december

### Noter

#### 1 Anvendt regnskabspraksis

Årsrapporten for Provas-Haderslev Affald a/s for 2015 er aflagt i overensstemmelse med årsregnskabslovens bestemmelser for klasse B-virksomheder.

Årsregnskabet er aflagt efter samme regnskabspraksis som sidste år.

### Resultatopgørelse

#### Nettoomsætning

Nettoomsætning fra affaldsgebyrer og eventuel produktion indregnes i resultatopgørelsen, hvis indtægten kan opgøres pålideligt og forventes modtaget. Nettoomsætningen indregnes ekskl. moms og afgifter opkrævet på vegne af tredjepart.

Nettoomsætningen reguleres med en eventuel over-/underdækning.

#### Produktionsomkostninger

Produktionsomkostninger omfatter omkostninger, herunder afskrivninger og gager, der afholdes for at opnå årets nettoomsætning. Herunder indgår direkte og indirekte omkostninger til affaldsbehandling, løn og gager, leje og leasing samt afskrivninger på produktionsanlæg.

#### Administrationsomkostninger

I administrationsomkostninger indregnes omkostninger, der er afholdt i året til ledelse og administration, herunder omkostninger til det administrative personale, kontorlokaler og kontorumkostninger samt afskrivninger.

#### Andre driftsindtægter og andre driftsomkostninger

Andre driftsindtægter og andre driftsomkostninger indeholder regnskabsposter af sekundær karakter i forhold til virksomhedens hovedaktivitet, herunder lejeindtægter fra midlertidig udleje af produktionsfaciliteter.

#### Finansielle indtægter og omkostninger

Finansielle indtægter og omkostninger indeholder renter.

#### Skat af årets resultat

Virksomheden er omfattet af de danske regler om tvungen sambeskatning af Provas-koncernens dattervirksomheder.

Den aktuelle danske selskabsskat fordeles ved afregning af sambeskatningsbidrag mellem de sambeskattede virksomheder i forhold til disses skattepligtige indkomster. I tilknytning hertil modtager virksomheder med skattemæssigt underskud sambeskatningsbidrag fra virksomheder, der har kunnet anvende dette underskud til nedsættelse af eget skattemæssigt overskud.

Årets skat, der består af årets aktuelle selskabsskat, årets sambeskatningsbidrag og ændring i udskudt skat - herunder som følge af ændring i skattesats - indregnes i resultatopgørelsen med den del, der kan henføres til årets resultat, og direkte i egenkapitalen med den del, der kan henføres til posteringer direkte i egenkapitalen.

## Årsregnskab 1. januar - 31. december

### Noter

#### 1 Anvendt regnskabspraksis (fortsat)

##### Balance

##### Immaterielle anlægsaktiver

Immaterielle anlægsaktiver måles ved første indregning til kostpris.

Software måles efterfølgende til kostpris med fradrag af akkumulerede afskrivninger.

Der foretages lineære afskrivninger over den forventede brugstid, baseret på følgende vurdering af aktivernes forventede brugstider:

Software     3 år

Fortjeneste og tab ved afhændelse af immaterielle anlægsaktiver opgøres som forskellen mellem salgspris med fradrag af salgsomkostninger og den regnskabsmæssige værdi på salgstidspunktet. Fortjeneste eller tab indregnes i resultatopgørelsen under administrationsomkostninger.

##### Materielle anlægsaktiver

Materielle anlægsaktiver udgøres af grunde, bygninger, tekniske anlæg samt andre anlæg, driftsmateriel og inventar.

Grunde er værdiansat til den offentlige ejendomsvurdering eller vurderet værdi. Der afskrives ikke på grunde.

Tekniske anlæg udgøres af genbrugspladser, containere m.v.

Materielle anlægsaktiver måles til kostpris med fradrag af akkumulerede af- og nedskrivninger. Værdiansættelsen er sket under hensyntagen til en vurdering af selskabets forventede fremtidige pengestrømme.

Der foretages lineære afskrivninger over den forventede brugstid, baseret på følgende vurdering af aktivernes forventede brugstider:

Bygninger	30-50 år
Tekniske anlæg	10-30 år
Andre anlæg, driftsmateriel og inventar	5-8 år

Anlæg under udførelse udgøres af anlæg, der på balancedagen endnu ikke er klar til at tages i brug. Anlæg under udførelse afskrives ikke.

Afskrivninger indregnes i resultatopgørelsen under henholdsvis produktions- og administrationsomkostninger.

Fortjeneste og tab ved salg af materielle anlægsaktiver opgøres som forskellen mellem salgsprisen med fradrag af salgsomkostninger og den regnskabsmæssige værdi på salgstidspunktet. Fortjeneste eller tab indregnes i resultatopgørelsen under henholdsvis produktions- og administrationsomkostninger.

##### Værdiforringelse af anlægsaktiver

Den regnskabsmæssige værdi af materielle anlægsaktiver vurderes årligt for indikationer på værdiforringelse, ud over det som udtrykkes ved afskrivning.

## Årsregnskab 1. januar - 31. december

### Noter

#### 1 Anvendt regnskabspraksis (fortsat)

Foreligger der indikationer på værdiforringelse, foretages nedskrivningstest af hvert enkelt aktiv henholdsvis gruppe af aktiver. Der foretages nedskrivning til genindvindingsværdien, hvis denne er lavere end den regnskabsmæssige værdi. Som genindvindingsværdi anvendes den højeste værdi af nettoalgpris og kapitalværdi. Kapitalværdien opgøres som nutidsværdien af de forventede nettoindtægter fra anvendelsen af aktivet eller aktivgruppen.

#### Tilgodehavender

Tilgodehavender måles til amortiseret kostpris. Der nedskrives til imødegåelse af forventede tab efter en individuel vurdering af tilgodehavender. Såfremt de hos forbrugerne opkrævede beløb er lavere end omkostningerne vedrørende affaldsaktiviteterne, indregnes forskellen i balancen som et tilgodehavende.

Der foretages nedskrivning til imødegåelse af tab, hvor der vurderes at være indtruffet en objektiv indikation på, at et tilgodehavende eller en portefølje af tilgodehavender er værdiforringet. Hvis der foreligger en objektiv indikation på, at et individuelt tilgodehavende er værdiforringet, foretages nedskrivning på individuelt niveau.

Tilgodehavender, hvorpå der ikke foreligger en objektiv indikation på værdiforringelse på individuelt niveau, vurderes på porteføljeniveau for objektiv indikation for værdiforringelse. De objektive indikatorer, som anvendes for porteføljer, er fastsat baseret på historiske tabserfaringer.

#### Selskabsskat og udskudt skat

Aktuelle skatteforpligtelser og tilgodehavende aktuel skat indregnes i balancen som beregnet skat af årets skattepligtige indkomst, reguleret for skat af tidligere års skattepligtige indkomster samt for betalte acontoskatter.

Udskudt skat måles efter den balanceorienterede gælds metode af alle midlertidige forskelle mellem regnskabsmæssig og skattemæssig værdi af aktiver og forpligtelser.

Udskudte skatteaktiver, herunder skatteværdien af fremførselsberettiget skattemæssigt underskud, måles til den værdi, hvortil de forventes at kunne realiseres, enten ved udligning i skat af fremtidig indtjening, ved modregning i udskudte skatteforpligtelser inden for samme juridiske skatteenhed eller ved skatterefusion fra sambeskattede virksomheder. Eventuelle udskudte skatteaktiver måles til nettorealiseringsværdi.

#### Gældsforpligtelser

Gældsforpligtelser måles til nettorealiseringsværdi.

Overstiger de hos forbrugerne opkrævede beløb omkostningerne ved affaldsbehandling, indregnes forskellen i balancen som en gældsforpligtelse.

t.kr.	2015	2014
<b>2 Finansielle indtægter</b>		
Renteindtægter tilknyttede selskaber	156	352
Øvrige renteindtægter	0	43
	<u>156</u>	<u>395</u>

**Årsregnskab 1. januar - 31. december**
**Noter**

t.kr.	2015	2014				
<b>3 Finansielle omkostninger</b>						
Øvrige renteomkostninger	143	42				
	<u>143</u>	<u>42</u>				
<b>4 Skat af årets resultat</b>						
Beregnet skat af årets skattepligtige indkomst	0	257				
Sambeskatningsbidrag	-28	0				
Ændret skatteprocent	72	29				
Årets regulering af udskudt skat	-445	-347				
	<u>-401</u>	<u>-61</u>				
<b>5 Immaterielle anlægsaktiver</b>						
t.kr.		<b>Software</b>				
Kostpris 1. januar 2015		1.526				
Tilgang		150				
Kostpris 31. december 2015		<u>1.676</u>				
Ned- og afskrivninger 1. januar 2015		31				
Afskrivninger		509				
Ned- og afskrivninger 31. december 2015		<u>540</u>				
Regnskabsmæssig værdi 31. december 2015		<u>1.136</u>				
<b>6 Materielle anlægsaktiver</b>						
t.kr.	Grunde	Bygninger	Tekniske anlæg	Andre anlæg, driftsmateriel og inventar	Anlæg under udførelse	I alt
Kostpris 1. januar 2015	7.151	4.727	33.711	4.481	299	50.369
Tilgang	0	0	0	0	1.461	1.461
Overførsel	0	0	427	887	-1.314	0
Kostpris 31. december 2015	<u>7.151</u>	<u>4.727</u>	<u>34.138</u>	<u>5.368</u>	<u>446</u>	<u>51.830</u>
Ned- og afskrivninger						
1. januar 2015	0	981	9.599	2.522	0	13.102
Afskrivninger	0	202	2.129	937	0	3.268
Ned- og afskrivninger 31. december 2015	<u>0</u>	<u>1.183</u>	<u>11.728</u>	<u>3.459</u>	<u>0</u>	<u>16.370</u>
Regnskabsmæssig værdi 31. december 2015	<u>7.151</u>	<u>3.544</u>	<u>22.410</u>	<u>1.909</u>	<u>446</u>	<u>35.460</u>

**Årsregnskab 1. januar - 31. december**
**Noter**
**6 Materielle anlægsaktiver (fortsat)**

t.kr.	<u>2015</u>	<u>2014</u>
Afskrivninger kan specificeres således		
Produktion	3.268	2.993
	<u>3.268</u>	<u>2.993</u>

**7 Egenkapital**

t.kr.	<u>Aktiekapital</u>	<u>Reserver</u>	<u>I alt</u>
Saldo 1. januar 2015	5.000	33.405	38.405
Overført, jf. resultatdisponering	0	-1.476	-1.476
Saldo 31. december 2015	<u>5.000</u>	<u>31.929</u>	<u>36.929</u>

**Aktiekapital**

Aktiekapitalen udgør 5.000.000 kr. og er fordelt i aktier a 1.000 kr. og multipla heraf.

**8 Eventualposter m.v.**

Provas-Haderslev Affald a/s' eventualforpligtelser omfatter de for branchen sædvanlige miljøforpligtelser og forpligtelser vedrørende indgåede entrepriseaftaler.

**Solidarisk hæftelse for skat**

Selskabet er sambeskattet med øvrige koncernvirksomheder. Som koncernvirksomhed hæfter selskabet ubegrænset og solidarisk med øvrige koncernvirksomheder for danske selskabsskatter og kildeskatter på udbytte, renter og royalties inden for sambeskatningskredsen. De sambeskattede virksomheders samlede kendte nettoforpligtelse over for SKAT fremgår af administrationsselskabets årsregnskab, Provas Holding a/s, CVR-nr. 35 39 17 46. Eventuelle senere korrektioner af sambeskatningsindkomst og kildeskat m.v. vil kunne medføre, at selskabets hæftelse udgør et større beløb.

**9 Pantsætninger og sikkerhedsstillelser**

Ingen.