

# Fredensborg Forsyning Holding A/S


Højvangen 23, 3480 Fredensborg

CVR-nr. 32 76 17 55

## Årsrapport 2018

Godkendt på selskabets ordinære generalforsamling den 27. maj 2019

Dirigent:

  
.....  
Ulla Hardy-Hansen

**Indhold**

<b>Ledelsespåtegning</b>	<b>2</b>
<b>Den uafhængige revisors revisionspåtegning</b>	<b>3</b>
<b>Ledelsesberetning</b>	<b>5</b>
Oplysninger om selskabet	5
Koncernoversigt	6
Hoved- og nøgletal for koncernen	7
<b>Koncern- og årsregnskab 1. januar - 31. december</b>	<b>10</b>
Resultatopgørelse	10
Balance	11
Egenkapitalopgørelse	13
Pengestrømsopgørelse	14
Noter	15

## Ledelsespåtegning

Bestyrelse og direktion har dags dato behandlet og godkendt årsrapporten for regnskabsåret 1. januar - 31. december 2018 for Fredensborg Forsyning Holding A/S.

Årsrapporten er aflagt i overensstemmelse med årsregnskabsloven.

Det er vores opfattelse, at koncernregnskabet og årsregnskabet giver et retvisende billede af koncernens og selskabets aktiver, passiver og finansielle stilling pr. 31. december 2018 samt af resultatet af koncernens og selskabets aktiviteter og koncernens pengestrømme for regnskabsåret 1. januar - 31. december 2018.

Det er endvidere vores opfattelse, at ledelsesberetningen indeholder en retvisende redegørelse for udviklingen i koncernens og selskabets aktiviteter og økonomiske forhold, årets resultat og af koncernens

Årsrapporten indstilles til generalforsamlingens godkendelse.


Fredensborg, den 30. april 2019

Direktion:



Henrik Hansen  
direktør

Bestyrelse:



Thomas Lykke Pedersen  
formand



Flemming Rømer  
næstformand



Carsten Nielsen




Lars Simonsen




Ergin Özer



Thomas Elgaard Larsen



Lars Egdal



Hossein Armandi




Christian Pedersen



Egon Kristian Munch  
Erlandsen




Carsten Bo Nielsen




Diana Hansen  
medarbejderrepræsentant



Jan Claus Kristensen  
medarbejderrepræsentant



Michael Sommer  
medarbejderrepræsentant



Morten Tranborg  
medarbejderrepræsentant

## Den uafhængige revisors revisionspåtegning

Til kapitalejeren i Fredensborg Forsyning Holding A/S

### Konklusion

Vi har revideret koncernregnskabet og årsregnskabet for Fredensborg Forsyning Holding A/S for regnskabsåret 1. januar - 31. december 2018, der omfatter resultatopgørelse, balance, egenkapitalopgørelse og noter, herunder anvendt regnskabspraksis, for såvel koncernen som selskabet, samt pengestrømsopgørelse for koncernen. Koncernregnskabet og årsregnskabet udarbejdes efter årsregnskabsloven.

Det er vores opfattelse, at koncernregnskabet og årsregnskabet giver et retvisende billede af koncernens og selskabets aktiver, passiver og finansielle stilling pr. 31. december 2018 samt af resultatet af koncernens og selskabets aktiviteter og koncernens pengestrømme for regnskabsåret 1. januar - 31. december 2018 i overensstemmelse med årsregnskabsloven.

### Grundlag for konklusion

Vi har udført vores revision i overensstemmelse med internationale standarder om revision og de yderligere krav, der er gældende i Danmark. Vores ansvar ifølge disse standarder og krav er nærmere beskrevet i revisionspåtegningens afsnit "Revisors ansvar for revisionen af regnskaberne". Det er vores opfattelse, at det opnåede revisionsbevis er tilstrækkeligt og egnet som grundlag for vores konklusion.

### Uafhængighed

Vi er uafhængige af koncernen i overensstemmelse med internationale etiske regler for revisorer (IESBA's etiske regler) og de yderligere krav, der er gældende i Danmark, ligesom vi har opfyldt vores øvrige etiske forpligtelser i henhold til disse regler og krav.

### Fremhævelse af forhold i regnskabet

Vi henleder opmærksomheden på note 2 om særlige poster. Notens beskriver de ændringer, der i 2018 er sket til regnskabsmæssige skøn for opgørelse af udskudt skat vedrørende anlægsaktiver og den deraf afledte opkrævningsret, som følge af dommen i Højesteret af 8. november 2018 vedrørende vandsekskabers skattemæssige forhold.

Vores konklusion er ikke modificeret vedrørende dette forhold.

### Ledelsens ansvar for regnskaberne

Ledelsen har ansvaret for udarbejdelsen af et koncernregnskab og årsregnskab, der giver et retvisende billede i overensstemmelse med årsregnskabsloven. Ledelsen har endvidere ansvaret for den interne kontrol, som ledelsen anser for nødvendig for at udarbejde regnskaberne uden væsentlig fejlinformation, uanset om denne skyldes besvigelser eller fejl.

Ved udarbejdelsen af regnskaberne er ledelsen ansvarlig for at vurdere koncernens og selskabets evne til at fortsætte driften; at oplyse om forhold vedrørende fortsat drift, hvor dette er relevant; samt at udarbejde regnskaberne på grundlag af regnskabsprincippet om fortsat drift, medmindre ledelsen enten har til hensigt at likvidere koncernen eller selskabet, indstille driften eller ikke har andet realistisk alternativ end at gøre dette.

### Revisors ansvar for revisionen af regnskaberne

Vores mål er at opnå høj grad af sikkerhed for, om regnskaberne som helhed er uden væsentlig fejlinformation, uanset om denne skyldes besvigelser eller fejl, og at afgive en revisionspåtegning med en konklusion. Høj grad af sikkerhed er et højt niveau af sikkerhed, men er ikke en garanti for, at en revision, der udføres i overensstemmelse med internationale standarder om revision og de yderligere krav, der er gældende i Danmark, altid vil afdække væsentlig fejlinformation, når sådan findes. Fejlinformationer kan opstå som følge af besvigelser eller fejl og kan betragtes som væsentlige, hvis det med rimelighed kan forventes, at de enkeltvis eller samlet har indflydelse på de økonomiske beslutninger, som regnskabsbrugerne træffer på grundlag af årsregnskabet.

## Den uafhængige revisors revisionspåtegning

Som led i en revision, der udføres i overensstemmelse med internationale standarder om revision og de yderligere krav, der er gældende i Danmark, foretager vi faglige vurderinger og opretholder professionel skepsis under revisionen. Herudover:

- ▶ Identificerer og vurderer vi risikoen for væsentlig fejlinformation i regnskaberne, uanset om denne skyldes besvigelser eller fejl, udformer og udfører revisionshandlinger som reaktion på disse risici samt opnår revisionsbevis, der er tilstrækkeligt og egnet til at danne grundlag for vores konklusion. Risikoen for ikke at opdage væsentlig fejlinformation forårsaget af besvigelser er højere end ved væsentlig fejlinformation forårsaget af fejl, idet besvigelser kan omfatte sammensværgelser, dokumentfalsk, bevidste udeladelser, vildledning eller tilsidesættelse af intern kontrol.
- ▶ Opnår vi forståelse af den interne kontrol med relevans for revisionen for at kunne udforme revisionshandlinger, der er passende efter omstændighederne, men ikke for at kunne udtrykke en konklusion om effektiviteten af koncernens og selskabets interne kontrol.
- ▶ Tager vi stilling til, om den regnskabspraksis, som er anvendt af ledelsen, er passende, samt om de regnskabsmæssige skøn og tilknyttede oplysninger, som ledelsen har udarbejdet, er rimelige.
- ▶ Konkluderer vi, om ledelsens udarbejdelse af regnskaberne på grundlag af regnskabsprincippet om fortsat drift er passende, samt om der på grundlag af det opnåede revisionsbevis er væsentlig usikkerhed forbundet med begivenheder eller forhold, der kan skabe betydelig tvivl om koncernens og selskabets evne til at fortsætte driften. Hvis vi konkluderer, at der er en væsentlig usikkerhed, skal vi i vores revisionspåtegning gøre opmærksom på oplysninger herom i regnskaberne eller, hvis sådanne oplysninger ikke er tilstrækkelige, modificere vores konklusion. Vores konklusion er baseret på det revisionsbevis, der er opnået frem til datoen for vores revisionspåtegning. Fremtidige begivenheder eller forhold kan dog medføre, at koncernen og selskabet ikke længere kan fortsætte driften.
- ▶ Tager vi stilling til den samlede præsentation, struktur og indhold af regnskaberne, herunder noteoplysningerne, samt om regnskaberne afspejler de underliggende transaktioner og begivenheder på en sådan måde, at der gives et retvisende billede heraf.

Vi kommunikerer med den øverste ledelse om bl.a. det planlagte omfang og den tidsmæssige placering af revisionen samt betydelige revisionsmæssige observationer, herunder eventuelle betydelige mangler i intern kontrol, som vi identificerer under revisionen.

### Udtalelse om ledelsesberetningen

Ledelsen er ansvarlig for ledelsesberetningen.

Vores konklusion om regnskaberne omfatter ikke ledelsesberetningen, og vi udtrykker ingen form for konklusion med sikkerhed om ledelsesberetningen.

I tilknytning til vores revision af regnskaberne er det vores ansvar at læse ledelsesberetningen og i den forbindelse overveje, om ledelsesberetningen er væsentligt inkonsistent med regnskaberne eller vores viden opnået ved revisionen eller på anden måde synes at indeholde væsentlig fejlinformation.

Vores ansvar er derudover at overveje, om ledelsesberetningen indeholder krævede oplysninger i henhold til årsregnskabsloven.

Baseret på det udførte arbejde er det vores opfattelse, at ledelsesberetningen er i overensstemmelse med regnskaberne og er udarbejdet i overensstemmelse med årsregnskabslovens krav. Vi har ikke fundet væsentlig fejlinformation i ledelsesberetningen.

Aarhus, den 30. april 2019  
ERNST & YOUNG  
Godkendt Revisionspartnerselskab  
CVR-nr. 30 70 02 28

  
Ulrik Vangsø Ørts  
statsaut. revisor  
mne42774

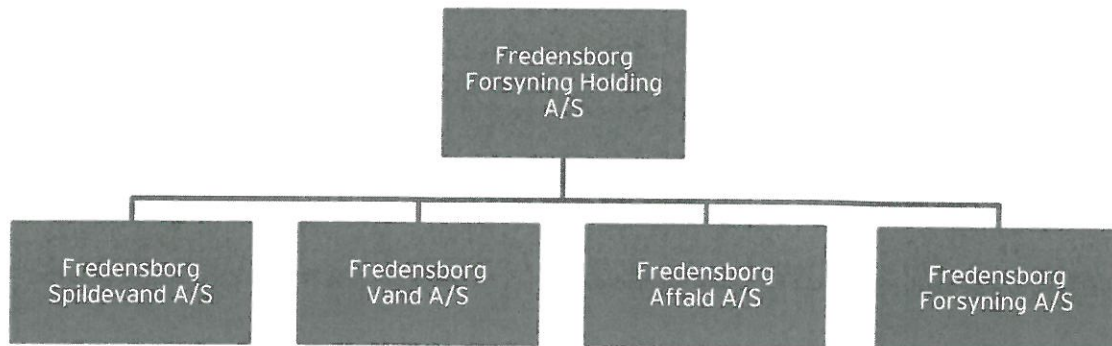
## Ledelsesberetning

### Oplysninger om selskabet

Navn	Fredensborg Forsyning Holding A/S
Adresse, postnr., by	Højvangen 23, 3480 Fredensborg
CVR-nr.	32 76 17 55
Stiftet	31. december 2009
Hjemstedskommune	Fredensborg
Regnskabsår	1. januar - 31. december
Hjemmeside	<a href="http://www.fredensborgforsyning.dk">www.fredensborgforsyning.dk</a>
E-mail	<a href="mailto:vand@fredensborgforsyning.dk">vand@fredensborgforsyning.dk</a>
Telefon	35 29 44 00
Bestyrelse	Thomas Lykke Pedersen, formand Flemming Rømer, næstformand Carsten Nielsen Lars Simonsen Ergin Özer Thomas Elgaard Larsen Lars Egedal Hossein Armandi Christian Pedersen Egon Kristian Munch Erlandsen Carsten Bo Nielsen Diana Hansen, medarbejderrepræsentant Jan Claus Kristensen, medarbejderrepræsentant Michael Sommer, medarbejderrepræsentant Morten Tranborg, medarbejderrepræsentant
Direktion	Henrik Hansen, direktør
Revision	Ernst & Young Godkendt Revisionspartnerselskab Værkmestergade 25, Postboks 330, 8100 Aarhus C

## Ledelsesberetning

### Koncernoversigt



## Ledelsesberetning

### Hoved- og nøgletal for koncernen

t.kr.	2018	2017	2016	2015	2014
<b>Hovedtal</b>					
Nettoomsætning	-92.331	358.541	128.510	119.921	121.210
Bruttoresultat	-206.881	244.302	8.840	12.075	11.636
Resultat af primær drift	-215.977	235.833	804	4.450	6.083
Resultat efter finansielle poster	-216.816	233.150	-1.877	1.541	2.968
<b>Årets resultat</b>	<b>8.340</b>	<b>6.510</b>	<b>-2.609</b>	<b>369</b>	<b>6.632</b>
Balancesum	1.630.728	1.848.617	1.626.129	1.602.673	1.608.837
<b>Egenkapital</b>	<b>1.502.199</b>	<b>1.493.859</b>	<b>1.487.349</b>	<b>1.462.090</b>	<b>1.462.815</b>
Pengestrøm fra driftsaktiviteten	54.237	51.683	37.759	44.930	32.311
Pengestrøm til investeringsaktiviteten	-44.353	-32.825	-48.565	-36.931	-44.307
- heraf investeringer i materielle anlægsaktiver	-44.353	-32.825	-54.308	-36.875	-45.808
Pengestrøm fra finansieringsaktiviteten	-15.926	-1.723	2.030	-1.540	-121
<b>Pengestrøm i alt</b>	<b>-6.042</b>	<b>17.135</b>	<b>-8.776</b>	<b>6.459</b>	<b>-12.117</b>
<b>Nøgletal*</b>					
Overskudsgrad	6,52 %	8,39 %	0,63 %	3,71 %	5,02 %
Afkast af den investerede kapital	0,57 %	0,74 %	0,05 %	0,30 %	0,41 %
Bruttomargin	13,40 %	14,71 %	6,88 %	10,07 %	9,60 %
Soliditetsgrad	92,12 %	91,76 %	91,47 %	91,23 %	90,92 %
Egenkapitalforrentning	0,56 %	0,44 %	-0,18 %	0,03 %	0,45 %
<b>Gennemsnitligt antal fuldtidsbeskæftigede</b>	<b>46</b>	<b>37</b>	<b>39</b>	<b>38</b>	<b>40</b>

\*Hovedtal er i 2017 og 2018 påvirket af særlige poster. Nøgletal for 2018 og 2017 er beregnet ekskl. effekten af særlige poster.

### Nøgletal

De i hoved- og nøgletalsoversigten anførte nøgletal er beregnet således:

Overskudsgrad	$\frac{\text{Resultat af primær drift} \times 100}{\text{Nettoomsætning}}$
Afkast af den investerede kapital	$\frac{\text{Resultat af primær drift} \times 100}{\text{Gennemsnitlig investeret kapital}}$
Investeret kapital	Driftsmæssige immaterielle og materielle anlægsaktiver samt nettoarbejdskapital
Bruttomargin	$\frac{\text{Bruttoresultat} \times 100}{\text{Nettoomsætning}}$
Soliditetsgrad	$\frac{\text{Egenkapital ekskl. minoritetsint., ultimo} \times 100}{\text{Passiver i alt, ultimo}}$
Egenkapitalforrentning	$\frac{\text{Resultat til analyseformål} \times 100}{\text{Gennemsnitlig egenkapital ekskl. minoritetsinteresser}}$



## Ledelsesberetning

### Koncernens hovedaktiviteter

Fredensborg Forsyning Holding A/S' formål er at besidde ejerandele i selskaber, der udøver forsyningsvirksomhed. Fredensborg Forsyning Holding A/S har 100 % ejerskab af aktierne i Fredensborg Spildevand A/S, Fredensborg Vand A/S, Fredensborg Affald A/S og Fredensborg Forsyning A/S.

Der er ingen aktiviteter ud over ejerskabet af aktierne i Fredensborg Vand A/S, Fredensborg Spildevand A/S, Fredensborg Affald A/S og Fredensborg Forsyning A/S.

Koncernens hovedaktiviteter omfatter produktion, indkøb og distribution af drikkevand, afledning og transport af spildevand, affaldshåndtering samt serviceaktiviteter i forbindelse hermed. Koncernens forsynings-selskabers indtægtsgrundlag er baseret på brugerbetaling, og taksterne fastsættes årligt efter principperne i henholdsvis vandsektorloven og for affaldshåndteringen efter princippet om hvile-i-sig-selv.

### Usædvanlige forhold, som har påvirket årsregnskabet

Højesteret har i domme af 8. november 2018 i to pilotsager afgjort, at de myndighedsfastsatte standardpriser kan anvendes som de skattemæssige indgangsværdier på vandselskabers anlægsaktiver. Hermed blev Skattestyrelsens (tidligere SKAT) hidtidige praksis, hvor Skattestyrelsen har fastsat vandselskabers skattemæssige indgangsværdier på anlægsaktiver ud fra en tillempt DCF-model, underkendt.

Afgørelserne i Højesteret er det endelige punktum i et langstrakt forløb, hvor Fredensborg Vand A/S, Fredensborg Spildevand A/S og branchen har ført sager mod Skattestyrelsen i Landsskatteretten, Landsretten og Højesteret.

På baggrund af de klare og entydige domme i Højesteret mangler nu alene realitetsbehandling af selskabets skattemæssige indgangsværdier og historiske selvangivelser. Fredensborg Vand A/S og Fredensborg Spildevand A/S har kunnet opgøre selskabets skattemæssige konsekvenserne efter afgørelserne i Højesteret uden betydelig usikkerhed, selvom selskabets historiske selvangivelser endnu ikke er realitetsbehandlet af Skattestyrelsen.

I årsregnskabet for 2018 er skatten således opgjort med udgangspunkt i de myndighedsfastsatte standardpriser som skattemæssige indgangsværdier på selskabets anlægsaktiver.

Da der er stor forskel på de myndighedsfastsatte standardpriser og værdierne iht. Skattestyrelsens tillemptede DCF-model, er de skattemæssige indgangsværdier øget betydeligt. Det har medført, at udskudt skat er reduceret, og at en eventuel tidligere betalt selskabsskat vil blive tilbagebetalt.

På baggrund heraf er den udskudte skat og den tilsvarende opkrævningsret, der blev indregnet i årsregnskabet for 2017 reduceret og tilbageført. Posterne blev indregnet i årsregnskabet for 2017 på baggrund af bedste viden på dette tidspunkt, baseret på at Skattestyrelsen havde fået medhold i både Landsskatteretten og Landsretten.

Reguleringen af udskudt skat og den tilsvarende opkrævningsret er ændrede regnskabsmæssige skøn, hvorfor tilbageførslerne er sket ved indregning i resultatopgørelsen. Som følge heraf er opkrævningsretten på 224.602 t.kr. tilbageført i "nettoomsætning", mens udskudt skat på 215.509 t.kr. er reguleret i "skat af årets resultat".

Derudover er der indregnet et tilgodehavende på 12.410 t.kr., som er tidligere betalt selskabsskat inkl. renter, som vil blive tilbagebetalt.

Fredensborg Vand A/S og Fredensborg Spildevand A/S er med afgørelserne i Højesteret fortsat skattepligtige, men har en betydeligt forbedret skattebase baseret på de historiske anlægsaktiver. Sandsynligheden for, at Fredensborg Vand A/S og Fredensborg Spildevand A/S i fremtiden vil realisere et skattemæssigt overskud og dermed en skattebetaling, er reduceret betydeligt, dog under forudsætning af at Fredensborg Vand A/S og Fredensborg Spildevand A/S fortsat er underlagt hvile-i-sig-selv-princippet, hvor indtægter og udgifter skal balancere.

## **Ledelsesberetning**

### **Udvikling i aktiviteter og økonomiske forhold**

Koncernens ordinære resultat efter skat for 1. januar - 31. december 2018 udgør 8.340 t.kr. Koncernens egenkapital udgør pr. 31. december 2018 i alt 1.502.199 t.kr.

### **Forventninger til fremtiden**

I Fredensborg Forsyning A/S vil der blive arbejdet frem mod opfyldelse af strategiplaner til fordel for de selskaber der serviceres.

Fremtidens miljøkrav, herunder håndtering af større regnmængder som følge af klimaændringerne, renovering og udbygning af ledningsnet er de væsentligste udfordringer på spildevandssiden.

På vandforsyningsområdet forventes det, at der fremover vil blive stor fokus på drikkevandssikkerhed samt nye retningslinjer for monitorering af drikkevand.

Gældende for affaldsområdet vil der i 2019 blive arbejdet frem imod en fortsat optimering af affaldsindsamling samt implementering af ny affaldsordning.

**Koncern- og årsregnskab 1. januar - 31. december**
**Resultatopgørelse**

Note	t.kr.	Koncern		Modervirksomhed	
		2018	2017	2018	2017
	Omsætning	130.579	128.732	0	0
	Over-/underdækning	1.692	5.207	0	0
	Skattesagen	-224.602	224.602	0	0
2,3	<b>Nettoomsætning</b>	-92.331	358.541	0	0
4,5	Produktions- og distributionsomkostninger	-114.550	-114.239	0	0
	<b>Bruttoresultat</b>	-206.881	244.302	0	0
4,5	Administrationsomkostninger	-9.772	-8.595	0	0
	<b>Resultat af ordinær primær drift</b>	-216.653	235.707	0	0
	Andre driftsindtægter	1.788	3.103	0	0
	Andre driftsomkostninger	-1.112	-2.977	0	0
	<b>Resultat af primær drift</b>	-215.977	235.833	0	0
	Resultat af kapitalandele	0	0	8.340	6.510
6	Finansielle indtægter	3.978	285	0	0
7	Finansielle omkostninger	-4.817	-2.968	0	0
	<b>Ordinært resultat før skat</b>	-216.816	233.150	8.340	6.510
	Skat af årets driftsresultat	0	-5.965	0	0
	Skattesagen	225.156	-220.675		
8	<b>Skat af årets resultat</b>	225.156	-226.640	0	0
	<b>Årets resultat</b>	8.340	6.510	8.340	6.510

**Koncern- og årsregnskab 1. januar - 31. december**
**Balance**

Note	t.kr.	Koncern		Modervirksomhed	
		2018	2017	2018	2017
	<b>AKTIVER</b>				
	<b>Anlægsaktiver</b>				
9	<b>Immaterielle anlægsaktiver</b>				
	Software	2.865	3.778	0	0
		<u>2.865</u>	<u>3.778</u>	<u>0</u>	<u>0</u>
10	<b>Materielle anlægsaktiver</b>				
	Grunde og bygninger	53.437	53.733	0	0
	Produktionsanlæg	123.452	123.096	0	0
	Distributionsanlæg	1.323.047	1.325.423	0	0
	Andre anlæg, driftsmateriel og inventar	14.629	6.584	0	0
	Materielle anlægsaktiver under udførelse	8.520	15.009	0	0
		<u>1.523.085</u>	<u>1.523.845</u>	<u>0</u>	<u>0</u>
	<b>Finansielle anlægsaktiver</b>				
11	Kapitalandele i dattervirksomheder	0	0	1.502.199	1.493.859
12	Lovbestemt opkrævningsret	0	224.602	0	0
	Andre kapitalandele	56	56	0	0
12	Tilgodehavende hos Fredensborg Kommune	0	1.761	0	0
		<u>56</u>	<u>226.419</u>	<u>1.502.199</u>	<u>1.493.859</u>
	<b>Anlægsaktiver i alt</b>	<u>1.526.006</u>	<u>1.754.042</u>	<u>1.502.199</u>	<u>1.493.859</u>
	<b>Omsætningsaktiver</b>				
	<b>Varebeholdninger</b>				
	Råvarer og hjælpematerialer	899	943	0	0
		<u>899</u>	<u>943</u>	<u>0</u>	<u>0</u>
	<b>Tilgodehavender</b>				
	Kort del af langfristede tilgodehavender hos				
12	Fredensborg Kommune	0	327	0	0
	Tilgodehavender fra salg og tjenesteydelser	11.516	6.714	0	0
13	Reguleringsmæssig underdækning	976	1.372	0	0
	Klimatilpasningsprojekter	3.246	3.426	0	0
	Tilgodehavende selskabsskat	12.410	0	0	0
	Andre tilgodehavender	5.245	5.373	0	0
	Periodeafgrænsningsposter	1.194	1.142	0	0
		<u>34.587</u>	<u>18.354</u>	<u>0</u>	<u>0</u>
	<b>Likvide beholdninger</b>	<u>69.236</u>	<u>75.278</u>	<u>0</u>	<u>0</u>
	<b>Omsætningsaktiver i alt</b>	<u>104.722</u>	<u>94.575</u>	<u>0</u>	<u>0</u>
	<b>AKTIVER I ALT</b>	<u>1.630.728</u>	<u>1.848.617</u>	<u>1.502.199</u>	<u>1.493.859</u>

**Koncern- og årsregnskab 1. januar - 31. december**
**Balance**

Note	t.kr.	Koncern		Modervirksomhed	
		2018	2017	2018	2017
	<b>PASSIVER</b>				
14	<b>Egenkapital</b>				
	Selskabskapital	11.000	11.000	11.000	11.000
	Nettoopskrivning efter indre værdis metode	16.545	8.205	16.545	8.205
	Overført resultat	1.474.654	1.474.654	1.474.654	1.474.654
	<b>Egenkapital i alt</b>	<b>1.502.199</b>	<b>1.493.859</b>	<b>1.502.199</b>	<b>1.493.859</b>
	<b>Hensatte forpligtelser</b>				
	Udskudt skat	10.106	225.216	0	0
	<b>Hensatte forpligtelser i alt</b>	<b>10.106</b>	<b>225.216</b>	<b>0</b>	<b>0</b>
	<b>Gældsforpligtelser</b>				
	<b>Langfristede gældsforpligtelser</b>				
	Kreditinstitutter	64.906	81.906	0	0
	Klimatilpasningsprojekter	3.246	3.426	0	0
		<b>68.152</b>	<b>85.332</b>	<b>0</b>	<b>0</b>
	<b>Kortfristede gældsforpligtelser</b>				
	Kort del af langfristede gældsforpligtelser	3.117	3.624	0	0
	Modtagne forudbetalinger fra kunder	0	405		
	Leverandører af varer og tjenesteydelser	22.642	13.748	0	0
13	Overdækning	17.372	19.460	0	0
	Skyldig skat	0	1.397	0	0
	Anden gæld	7.140	5.576	0	0
		<b>50.271</b>	<b>44.210</b>	<b>0</b>	<b>0</b>
	<b>Gældsforpligtelser i alt</b>	<b>118.423</b>	<b>129.542</b>	<b>0</b>	<b>0</b>
	<b>PASSIVER I ALT</b>	<b>1.630.728</b>	<b>1.848.617</b>	<b>1.502.199</b>	<b>1.493.859</b>

- 1 Anvendt regnskabspraksis
- 2 Særlige poster
- 15 Kontraktlige forpligtelser og eventualposter mv.
- 16 Eventualaktiver
- 17 Pantsætninger og sikkerhedsstillelser
- 18 Nærtstående parter
- 19 Forslag til resultatdisponering

**Koncern- og årsregnskab 1. januar - 31. december**
**Egenkapitalopgørelse**

t.kr.	Koncern		
	Selskabs- kapital	Overført resultat	I alt
Saldo 1. januar 2018	11.000	1.482.859	1.493.859
Overført, jf. resultatdisponering	0	8.340	8.340
<b>Saldo 31. december 2018</b>	<b>11.000</b>	<b>1.491.199</b>	<b>1.502.199</b>

t.kr.	Modervirksomhed			
	Selskabs- kapital	Nettop- skrivning efter indre værdi- metode	Overført resultat	I alt
Egenkapital 1. januar 2018	11.000	8.205	1.474.654	1.493.859
Overført, jf. resultatdisponering	0	8.340	0	8.340
<b>Saldo 31. december 2018</b>	<b>11.000</b>	<b>16.545</b>	<b>1.474.654</b>	<b>1.502.199</b>

**Koncern- og årsregnskab 1. januar - 31. december**
**Pengestrømsopgørelse**

Note	t.kr.	Koncern	
		2018	2017
	Resultat af primær drift	8.340	6.510
20	Andre reguleringer af ikke-likvide driftsposter	40.827	48.079
	Pengestrøm fra primær drift før ændring i driftskapital	49.167	54.589
21	Ændring i driftskapital	5.878	356
	Pengestrøm fra primær drift	55.045	54.945
	Renteindtægter, betalt	3.978	285
	Renteomkostninger, betalt	-4.817	-2.968
	Pengestrøm fra ordinær drift	54.206	52.262
	Betalt selskabsskat	31	-579
	<b>Pengestrøm fra driftsaktivitet</b>	<b>54.237</b>	<b>51.683</b>
9,10	Køb af immaterielle og materielle anlægsaktiver	-44.353	-32.825
	<b>Pengestrøm til investeringsaktivitet</b>	<b>-44.353</b>	<b>-32.825</b>
	Afdrag til kreditinstitutter	-17.687	-3.416
	Ændring af langfristet tilgodehavende	1.761	1.693
	<b>Pengestrøm fra finansieringsaktivitet</b>	<b>-15.926</b>	<b>-1.723</b>
	<b>Årets pengestrøm</b>	<b>-6.042</b>	<b>17.135</b>
	Likvider, primo	75.278	58.143
	Likvider, ultimo	69.236	75.278

Pengestrømsopgørelsen kan ikke direkte udledes af koncern- og årsregnskabet's øvrige bestanddele.

## Koncern- og årsregnskab 1. januar - 31. december

### Noter

#### 1 Anvendt regnskabspraksis

Årsrapporten for Fredensborg Forsyning Holding A/S for 2018 er aflagt i overensstemmelse med årsregnskabslovens bestemmelser for klasse C-virksomheder (mellem).

Årsregnskabet er aflagt efter samme regnskabspraksis som sidste år.

#### Ændring i regnskabsmæssige skøn

Som følge af de begivenheder, som er beskrevet i note 2 om særlige poster, er der sket ændringer til regnskabsmæssige skøn for opgørelse af udskudt skat vedrørende anlægsaktiver samt den deraf afledte opkrævningsret.

Opkrævningsretten på 224.602 t.kr. er reguleret i "nettoomsætning", mens udskudt skat på 215.509 t.kr. er tilbageført i "skat af årets resultat".

#### Præsentationsvaluta

Årsregnskabet er aflagt i danske kroner (t.kr.).

#### Koncernregnskabet

Koncernregnskabet omfatter modervirksomheden Fredensborg Forsyning Holding A/S samt dattervirksomheder, hvori Fredensborg Forsyning Holding A/S direkte eller indirekte besidder mere end 50 % af stemmerettighederne eller på anden måde har bestemmende indflydelse. Virksomheder, hvori koncernen besidder mellem 20 % og 50 % af stemmerettighederne og udøver betydelig, men ikke bestemmende indflydelse, betragtes som associerede virksomheder, jf. koncernoversigten.

Ved konsolideringen foretages eliminering af koncerninterne indtægter og omkostninger, aktiebesiddelser, interne mellemværender og udbytter samt realiserede og urealiserede fortjenester og tab ved transaktioner mellem de konsoliderede virksomheder.

Kapitalandele i dattervirksomheder udlignes med den forholdsmæssige andel af dattervirksomheders dagsværdi af nettoaktiver og forpligtelser på anskaffelsestidspunktet.

#### Resultatopgørelse

##### Nettoomsætning

Nettoomsætning ved distribution og afledning af vand i Fredensborg Spildevand A/S, salg af vand i Fredensborg Vand A/S, afhentning af affald og drift af genbrugsstationer i Fredensborg Affald A/S samt salg og produktion af ydelser i Fredensborg Forsyning A/S, indregnes i resultatopgørelsen, hvis levering og risikoovergang til køber har fundet sted inden årets udgang, og hvis indtægten kan opgøres pålideligt og forventes modtaget. Nettoomsætningen indregnes ekskl. moms og afgifter opkrævet på vegne af staten.

Nettoomsætningen korrigeres med en eventuel over- eller underdækning samt regulering af opkrævningsretten vedrørende udskudt skat.

##### Produktionsomkostninger

Posten indeholder alle omkostninger vedrørende indvinding af vand, transport og rensning af spildevand og affaldshåndtering, herunder afskrivninger, lokaleomkostninger, miljø, forskning og udvikling m.v.

##### Distributionsomkostninger

Distributionsomkostninger omfatter alle omkostninger, som kan henføres til distribution af vand og spildevand. Under regnskabsposten hører endvidere reparation og vedligeholdelse af ledningsnet, ledningsregistrering og afskrivning på distributionsaktiver. Omkostningerne ved aflæsning af forbrugsmålere betragtes som en distributionsomkostning.



## Koncern- og årsregnskab 1. januar - 31. december

### Noter

#### 1 Anvendt regnskabspraksis (fortsat)

##### Administrationsomkostninger

Posten omfatter omkostninger til administrative funktioner, herunder omkostninger til det administrative personale, kundeadministration og information, administrativ it, revision, kontorhold, afskrivninger vedrørende aktiver der benyttes til administration, inkassobehandling og tab på kunder.

##### Andre driftsindtægter og driftsomkostninger

Andre driftsindtægter og driftsomkostninger indeholder regnskabsposter af sekundær karakter i forhold til virksomhedernes hovedaktivitet.

##### Resultat af kapitalandele i dattervirksomheder

I modervirksomhedens resultatopgørelse indregnes den forholdsmæssige andel af de enkelte dattervirksomheders resultat efter skat efter fuld eliminering af intern avance/tab.

##### Finansielle indtægter og omkostninger

Finansielle indtægter og omkostninger indeholder renter og gebyrer.

##### Skat af årets resultat

Selskabet er omfattet af de danske regler om tvungen sambeskatning af koncernens virksomheder. Virksomheder indgår i sambeskatningen fra det tidspunkt, hvor de indgår i konsolideringen i koncernregnskabet, og frem til det tidspunkt, hvor de udgår fra konsolideringen.

Den aktuelle danske selskabsskat fordeles ved afregning af sambeskatningsbidrag mellem de sambeskattede virksomheder i forhold til disses skattepligtige indkomster. I tilknytning hertil modtager virksomheder med skattemæssigt underskud sambeskatningsbidrag fra virksomheder, der har kunnet anvende dette underskud til nedsættelse af eget skattemæssigt overskud.

Årets skat, der består af årets aktuelle selskabsskat, årets sambeskatningsbidrag og ændring i udskudt skat - herunder som følge af ændring i sattesats - indregnes i resultatopgørelsen med den del, der kan henføres til årets resultat, og direkte i egenkapitalen med den del, der kan henføres til posteringer direkte i egenkapitalen.

### Balance

#### Immaterielle anlægsaktiver

Immaterielle anlægsaktiver består af software.

Software, der er indregnet i balancen, måles til kostpris med fradrag af akkumulerede af- og nedskrivninger.

Software afskrives lineært over den vurderede økonomiske brugstid på 3-5 år.

#### Materielle anlægsaktiver

Grunde er værdiansat til kostpris.

Produktions- og distributionsanlæg udgøres af indvindingsanlæg, borer, tekniske anlæg, renseanlæg, forsinkelsesbassiner, pumpestationer, hovedledninger og stikledninger m.v.

Produktions- og distributionsanlæg måles til kostpris med fradrag af akkumulerede afskrivninger.

## Koncern- og årsregnskab 1. januar - 31. december

### Noter

#### 1 Anvendt regnskabspraksis (fortsat)

Der foretages lineære afskrivninger over den forventede brugstid, baseret på følgende vurdering af aktivernes forventede brugstider:

Software	3-8 år
Bygninger	10-60 år
Distributionsanlæg	10-75 år
Produktionsanlæg	10-75 år
Andre anlæg, driftsmateriel og inventar	3-10 år

Der afskrives ikke på grunde.

Fortjeneste eller tab ved afhændelse af materielle anlægsaktiver opgøres som forskellen mellem salgspris med fradrag af salgsomkostninger og den regnskabsmæssige værdi på salgstidspunktet. Fortjeneste eller tab indregnes i resultatopgørelsen under den aktivitet, anlægsaktivet hidrører fra.

#### Finansielle anlægsaktiver

Kapitalandele i dattervirksomheder måles efter den indre værdis metode.

Kapitalandele i dattervirksomheder måles til den forholdsmæssige andel af virksomhedernes indre værdi opgjort efter koncernens regnskabspraksis med fradrag eller tillæg af urealiserede koncerninterne avancer og tab og med tillæg eller fradrag af resterende værdi af positiv eller negativ goodwill opgjort efter overtagelsesmetoden.

Kapitalandele i dattervirksomheder med regnskabsmæssige negative indre værdier måles til 0 kr., og et eventuelt tilgodehavende hos disse virksomheder nedskrives i det omfang, tilgodehavendet er uerholdeligt. I det omfang modervirksomheden har en retlig eller faktisk forpligtelse til at dække en underbalance, der overstiger tilgodehavendet, indregnes det resterende beløb under hensatte forpligtelser.

Nettoposkrivning af kapitalandele i dattervirksomheder vises som reserve for nettoposkrivning efter den indre værdis metode i egenkapitalen i det omfang, den regnskabsmæssige værdi overstiger kostprisen.

Andre kapitalandele måles til kostpris.

Tilgodehavender måles til amortiseret kostpris.

Lovbestemt opkrævningsret måles til kostpris eller en lavere nettorealiseringsværdi.

Betalte selskabsskatter anses i henhold til indtægtsreguleringen for vandselskaber (bekendtgørelse om økonomiske rammer for vandselskaber § 23, stk. 4, nr. 4 og 5) som en omkostning, der justerer selskabets økonomiske ramme og dermed kan tillægges vandselskabets takster krone for krone. Den udskudte skat svarer til en forventet skattebetaling på sigt og dermed til en opkrævningsret hos selskabets brugere på en tilsvarende størrelse.

#### Værdiforringelse af anlægsaktiver

Den regnskabsmæssige værdi af materielle anlægsaktiver vurderes årligt for indikationer på værdiforringelse, ud over det som udtrykkes ved afskrivning.

Foreligger der indikationer på værdiforringelse, foretages nedskrivningstest af hvert enkelt aktiv henholdsvis gruppe af aktiver. Der foretages nedskrivning til genindvindingsværdien, hvis denne er lavere end den regnskabsmæssige værdi.

Som genindvindingsværdi anvendes den højeste værdi af nettosalgspris og kapitalværdi. Kapitalværdien opgøres som nutidsværdien af de forventede nettoindtægter fra anvendelsen af aktivet eller aktivgruppen.

## Koncern- og årsregnskab 1. januar - 31. december

### Noter

#### 1 Anvendt regnskabspraksis (fortsat)

##### Varebeholdninger

Varebeholdninger måles til kostpris efter FIFO-metoden. Er nettorealisationsværdien lavere end kostprisen, nedskrives til denne lavere værdi.

Kostpris for handelsvarer samt råvarer og hjælpematerialer omfatter anskaffelsespris med tillæg af hjemtagelsesomkostninger.

##### Over-/underdækning

Over-/underdækning for Fredensborg Affald A/S og tømningsordningen i Fredensborg Spildevand A/S er særskilt gjort op og indregnet ud fra hvile-i-sig-selv-princippet, svarende til forskellen mellem omkostninger i tømningsordningen og de hos forbrugerne opkrævede beløb. Underdækningen er indregnet i balancen som et tilgodehavende.

En over- eller underdækning opstår for spildevandsforsyningen i Fredensborg Spildevand A/S og vandforsyningen i Fredensborg Vand A/S, såfremt der er forskel på kostpris for spildevandsbehandling-/levering af drikkevand og de hos forbrugerne opkrævede beløb. En overdækning indregnes i balancen som en gæld, såfremt der er opkrævet for meget hos forbrugerne. En underdækning indregnes som et tilgodehavende, såfremt der er opkrævet for lidt hos forbrugerne og underdækningen forventes at blive opkrævet.

##### Tilgodehavender

Tilgodehavender måles til amortiseret kostpris. Der nedskrives til imødegåelse af forventede tab efter en individuel vurdering af tilgodehavender.

##### Periodeafgrænsningsposter

Periodeafgrænsningsposter, indregnet under aktiver, omfatter afholdte omkostninger vedrørende efterfølgende perioder.

Periodeafgrænsningsposter, indregnet under passiver, indeholder periodiserede indtægter vedrørende efterfølgende perioder.

##### Likvider

Likvider omfatter likvide beholdninger.

##### Gældsforpligtelser

Gældsforpligtelser måles til amortiseret kostpris.

##### Pengestrømsopgørelse

Pengestrømsopgørelsen viser selskabets pengestrømme fordelt på drifts-, investerings- og finansieringsaktivitet for året, årets forskydning i likvider samt selskabets likvider ved årets begyndelse og slutning.

Pengestrømme fra driftsaktivitet opgøres som årets resultat reguleret for ikke-kontante driftsposter, ændring i driftskapital samt betalt selskabsskat.

Pengestrømme til investeringsaktivitet omfatter betaling i forbindelse med køb og salg af virksomheder og aktiviteter samt køb og salg af immaterielle, materielle og finansielle anlægsaktiver.

Pengestrømme fra finansieringsaktivitet omfatter ændringer i størrelse eller sammensætning af koncernens aktiekapital og omkostninger forbundet hermed samt optagelse af lån, afdrag på rentebærende gæld og betaling af udbytte til selskabsdeltagere.

## Koncern- og årsregnskab 1. januar - 31. december

### Noter

#### 2 Særlige poster

Højesteret har i domme af 8. november 2018 i to pilotsager afgjort, at de myndighedsfastsatte standardpriser kan anvendes som de skattemæssige indgangsværdier på vandselskabers anlægsaktiver. Hermed blev Skattestyrelsens (tidligere SKAT) hidtidige praksis, hvor Skattestyrelsen har fastsat vandselskabers skattemæssige indgangsværdier på anlægsaktiver ud fra en tillempet DCF-model, underkendt.

Afgørelserne i Højesteret er det endelige punktum i et langstrakt forløb, hvor Fredensborg Vand A/S og Fredensborg Spildevand A/S og branchen har ført sager mod Skattestyrelsen i Landsskatteretten, Landsretten og Højesteret.

På baggrund af de klare og entydige domme i Højesteret mangler nu alene realitetsbehandling af selskabets skattemæssige indgangsværdier og historiske selvangivelser. Fredensborg Vand A/S og Fredensborg Spildevand A/S har kunnet opgøre selskabets skattemæssige konsekvenserne efter afgørelserne i Højesteret uden betydelig usikkerhed, selvom selskabets historiske selvangivelser endnu ikke er realitetsbehandlet af Skattestyrelsen.

I årsregnskabet for 2018 er skatten således opgjort med udgangspunkt i de myndighedsfastsatte standardpriser som skattemæssige indgangsværdier på selskabets anlægsaktiver.

Da der er stor forskel på de myndighedsfastsatte standardpriser og værdierne iht. Skattestyrelsen tillempede DCF-model, er de skattemæssige indgangsværdier øget betydeligt. Det har medført, at udskudt skat er reduceret, og at en eventuel tidligere betalt selskabsskat vil blive tilbagebetalt.

På baggrund heraf er den udskudte skat og den tilsvarende opkrævningsret, der blev indregnet i årsregnskabet for 2017 reduceret og tilbageført. Posterne blev indregnet i årsregnskabet for 2017 på baggrund af bedste viden på dette tidspunkt, baseret på at Skattestyrelsen havde fået medhold i både Landsskatteretten og Landsretten.

Som følge af ovenstående indgår følgende særlige poster i resultatopgørelsen:

Reguleringen af udskudt skat og den tilsvarende opkrævningsret er ændrede regnskabsmæssige skøn, hvorfor tilbageførslerne er sket ved indregning i resultatopgørelsen. Opkrævningsretten på 224.602 t.kr. er tilbageført i "nettoomsætning", mens udskudt skat på 215.509 t.kr. er reguleret i "skat af årets resultat".

Derudover er der indregnet et tilgodehavende på 13.802 t.kr., som er tidligere betalt selskabsskat inkl. renter, som vil blive tilbagebetalt.

t.kr.	Koncern		Modervirksomhed	
	2018	2017	2018	2017
<b>Indtægter</b>				
Opkrævningsret vedrørende udskudt skat	-224.602	224.602	0	0
Tidligere betalt selskabsskat inkl. renter	13.802	0	0	0
	<u>-210.800</u>	<u>224.602</u>	<u>0</u>	<u>0</u>
<b>Omkostninger</b>				
Udskudt skat vedrørende anlægsaktiver	215.509	-220.675	0	0
	<u>215.509</u>	<u>-220.675</u>	<u>0</u>	<u>0</u>
<b>Særlige poster indgår på følgende linjer i årsregnskabet</b>				
Nettoomsætningen	-224.602	224.602	0	0
Finansielle indtægter	3.792	0		
Skat af årets resultat	225.519	-220.675	0	0
<b>Resultat af særlige poster, netto</b>	<u>4.709</u>	<u>3.927</u>	<u>0</u>	<u>0</u>

## Koncern- og årsregnskab 1. januar - 31. december

### Noter

t.kr.	Koncern			
	2018		2017	
<b>3 Nettoomsætning</b>				
Nettoomsætning	121.083		115.519	
Over-/underdækning (affald)	2.087		5.193	
Over-/underdækning, tømningsordning (spildevand)	-395		14	
Regulering af opkrævningsret vedrørende udskudt skat	-224.602		224.602	
Anlæg opført for egen regning (forsyning)	9.496		13.213	
	<u>-92.331</u>		<u>358.541</u>	
<b>4 Personaleomkostninger</b>				
Gager og lønninger	23.253		16.768	
Pensioner	3.198		2.752	
Andre omkostninger til social sikring	273		193	
	<u>26.724</u>		<u>19.713</u>	
Vederlag i alt til bestyrelse og direktion	<u>1.594</u>		<u>1.571</u>	
Gennemsnitligt antal fuldtidsbeskæftigede	<u>46</u>		<u>37</u>	
I henhold til årsregnskabslovens § 98 b oplyses direktionens og bestyrelsens vederlag samlet.				
<b>5 Afskrivninger på immaterielle og materielle anlægsaktiver</b>				
Afskrivninger på immaterielle anlægsaktiver	913		880	
Afskrivninger på materielle anlægsaktiver	44.095		44.393	
	<u>45.008</u>		<u>45.273</u>	
Afskrivninger er indregnet i resultatopgørelsen i følgende poster:				
Produktions- og distributionsomkostninger	44.003		44.289	
Administrationsomkostninger	1.005		984	
	<u>45.008</u>		<u>45.273</u>	
t.kr.	Koncern		Modervirksomhed	
	2018	2017	2018	2017
<b>6 Finansielle indtægter</b>				
Renteindtægter fra banker	97	67	0	0
Renteindtægter Skattestyrelsen	3.792	0	0	0
Andre finansielle indtægter	89	218	0	0
	<u>3.978</u>	<u>285</u>	<u>0</u>	<u>0</u>

**Koncern- og årsregnskab 1. januar - 31. december**
**Noter**

t.kr.	Koncern		Modervirksomhed	
	2018	2017	2018	2017
<b>7 Finansielle omkostninger</b>				
Renteomkostninger til banker	2.580	2.762	0	0
Renteomkostninger til Garantiprovision	1.339	0	0	0
Valutakurstab	767	72	0	0
Andre finansielle omkostninger	131	134	0	0
	<u>4.817</u>	<u>2.968</u>	<u>0</u>	<u>0</u>
<b>8 Skat af årets resultat</b>				
Skat af årets skattepligtige indkomst	0	1.861	0	0
Årets regulering af udskudt skat	-215.111	224.739	0	0
Regulering af skat vedrørende tidligere år	-10.045	40	0	0
	<u>-225.156</u>	<u>226.640</u>	<u>0</u>	<u>0</u>

t.kr.	Koncern	
	2018	2017
<b>9 Immaterielle anlægsaktiver, software</b>		
Kostpris 1. januar 2018	6.981	6.705
Regulering til primo	0	0
Tilgang	0	0
Overført fra materielle anlægsaktiver	0	275
Kostpris 31. december 2018	<u>6.981</u>	<u>6.980</u>
Afskrivninger 1. januar 2018	3.203	2.323
Afskrivninger	913	879
Afskrivninger 31. december 2018	<u>4.116</u>	<u>3.202</u>
Regnskabsmæssig værdi 31. december 2018	<u>2.865</u>	<u>3.778</u>

## Koncern- og årsregnskab 1. januar - 31. december

### Noter

#### 10 Materielle anlægsaktiver

t.kr	Grunde og bygninger	Produktionsanlæg	Distributionsanlæg	Andre anlæg, driftsmateriel og inventar	Materielle anlægsaktiver under udførelse	I alt
Kostpris						
1. januar 2018	65.378	160.891	1.594.616	10.687	15.009	1.846.581
Korrektion til primo kostpris	0	-49	0	0	49	0
Tilgang i årets løb	0	0	0	9.762	34.591	44.353
Afgang i årets løb	0	0	-1.325	0	0	-1.325
Overførsel fra andre poster	0	6.261	34.868	0	-41.129	0
Kostpris						
31. december 2018	65.378	167.103	1.628.159	20.449	8.520	1.889.609
Af- og nedskrivninger						
1. januar 2018	11.645	37.795	269.193	4.103	0	322.736
Årets afskrivninger	296	5.856	36.226	1.717	0	44.095
Tilbageførsel af af- og nedskrivninger på afhændede aktiver	0	0	-307	0	0	-307
Af- og nedskrivninger						
31. december 2018	11.941	43.651	305.112	5.820	0	366.524
Regnskabsmæssig værdi						
31. december 2018	53.437	123.452	1.323.047	14.629	8.520	1.523.085

t.kr.	Modervirksomhed	
	2018	2017
<b>11 Kapitalandele i dattervirksomheder</b>		
Kostpris 1. januar	1.460.395	1.460.395
Kostpris 31. december	1.460.395	1.460.395
Værdireguleringer 1. januar	33.464	26.954
Årets resultat	8.340	6.510
Værdireguleringer 31. december	41.804	33.464
Regnskabsmæssig værdi 31. december	1.502.199	1.493.859

Navn	Hjemsted	Stemme- og ejerandel
Fredensborg Spildevand A/S	Fredensborg Kommune	100 %
Fredensborg Vand A/S	Fredensborg Kommune	100 %
Fredensborg Affald A/S	Fredensborg Kommune	100 %
Fredensborg Forsyning A/S	Fredensborg Kommune	100 %

## Koncern- og årsregnskab 1. januar - 31. december

### Noter

#### 12 Lovbestemt opkrævningsret og tilgodehavender hos Fredensborg Kommune

kr.	Tilgodeha- vender hos Fredensborg Kommune	Lovbestemt opkræv- ningsret	I alt
Kostpris 1. januar 2018	1.761	224.602	226.363
Afgang i årets løb	-1.761	-224.602	-226.363
Kostpris 31. december 2018	0	0	0
Regnskabsmæssig værdi 31. december 2018	0	0	0

Tilgodehavender hos Fredensborg Kommune har bestået af lån til Fredensborg Kommune opstået i forbindelse med udskillelsen af selskaberne i 2010. Lånene er tilladt under vandsektorloven.

t.kr.	Koncern	
	2018	2017
<b>13 Over-/underdækning</b>		
Over-/underdækning, primo	18.088	23.295
Årets over-/underdækning	-1.692	-5.207
	<u>16.396</u>	<u>18.088</u>
Over-/underdækning kan specificeres således:		
Underdækning (tømningsordning)	-976	-1.372
Overdækning (affaldshåndtering)	17.372	19.460
	<u>16.396</u>	<u>18.088</u>

#### 14 Selskabskapital

Selskabskapitalen er fordelt således:

t.kr.	2018
10.000 aktier af nom. 1.100 kr.	<u>11.000</u>

Virksomhedens selskabskapital er i 2016 forøget med 1.000 t.kr., som følge af en kapitalforhøjelse. Der har herudover ikke været ændringer i selskabets aktiekapital i de seneste 5 år.

#### 15 Kontraktlige forpligtelser og eventualposter m.v.

Selskabets eventualforpligtelser omfatter de for branchen sædvanlige miljøforpligtelser.

#### 16 Eventualaktiver

Koncernen har i 2018 realiseret en underdækning på i alt 16,4 mio. kr. vedrørende vand- og spildevandsaktiviteten. Underdækningen er ikke afsat i årsregnskabet, da det er uvist, i hvilket omfang underdækningen vil blive opkrævet.

Koncernen har et ikke-indregnet udskudt skatteaktiv på 254 t.kr., som kan henføres til affaldsaktiviteten.



## Koncern- og årsregnskab 1. januar - 31. december

### Noter

#### 17 Pantsætninger og sikkerhedsstillelser

Koncernen har ingen pantsætninger og sikkerhedsstillelser.

#### 18 Nærtstående parter

Koncernens nærtstående parter med bestemmende indflydelse omfatter Fredensborg Kommune samt koncernens bestyrelse og direktion.

Samhandel med nærtstående parter er foregået på markedsmæssige vilkår eller omkostningsdækkende basis.

#### Ejerforhold

Følgende aktionærer er noteret i selskabets aktionærfortegnelse som ejende minimum 5 % af stemmerne eller minimum 5 % af aktiekapitalen:

Fredensborg Kommune  
 Egevangen 3B  
 2980 Kokkedal

t.kr.	2018	2017
<b>19 Forslag til resultatdisponering</b>		
Overført resultat	0	0
Reserve for nettoopskrivning efter den indre værdis metode	8.340	6.510
	<u>8.340</u>	<u>6.510</u>

t.kr.	Koncern	
	2018	2017
<b>20 Reguleringer</b>		
Finansielle indtægter	-3.978	-285
Finansielle omkostninger	4.817	2.968
Afskrivninger på immaterielle og materielle anlægsaktiver	45.008	45.273
Tab ved afhændede aktiver	1.018	3.292
Underdækning indregnet i nettoomsætningen	-1.692	-5.207
Regulering af opkrævningsret	224.602	-224.602
Skat af årets resultat	-225.156	226.640
Renteindtægter Skattestyrelsen	-3.792	0
	<u>40.827</u>	<u>48.079</u>

<b>21 Ændring i driftskapital</b>		
Ændring i varebeholdninger	44	-70
Ændring i tilgodehavender	18.535	28.107
Ændring i kortfristet gæld i øvrigt	-12.701	-27.681
	<u>5.878</u>	<u>356</u>