

Fredensborg Affald A/S


Højvangen 23, 3480 Fredensborg

CVR-nr. 32 66 88 95

Årsrapport 2015

Godkendt på selskabets ordinære generalforsamling, den 19/4 2016

Dirigent:


.....

Indhold

Ledespåtegning	2
Den uafhængige revisors erklæringer	3
Ledelsesberetning	4
Oplysninger om selskabet	4
Beretning	5
Årsregnskab 1. januar - 31. december	6
Resultatopgørelse	6
Balance	7
Pengestrømsopgørelse	9
Noter	10

Ledespåtegning

Bestyrelse og direktion har dags dato behandlet og godkendt årsrapporten for regnskabsåret 1. januar - 31. december 2015 for Fredensborg Affald A/S.

Årsrapporten er aflagt i overensstemmelse med årsregnskabsloven.

Det er vores opfattelse, at årsregnskabet giver et retvisende billede af selskabets aktiver, passiver og finansielle stilling pr. 31. december 2015 samt af resultatet af selskabets aktiviteter og pengestrømme for regnskabsåret 1. januar - 31. december 2015.

Det er endvidere vores opfattelse, at ledelsesberetningen indeholder en retvisende redegørelse for udviklingen i selskabets aktiviteter og økonomiske forhold, årets resultat og for selskabets finansielle stilling.

Årsrapporten indstilles til generalforsamlingens godkendelse.


Fredensborg, den 19. april 2016

Direktion:



Henrik Hansen

Bestyrelse:




Thomas Lykke Pedersen
formand




Flemming Rømer
næstformand



Carsten Nielsen



Christian de Jonquières




Claus Birkelyng



Diana Hansen



Hossein Armandi



Jan Kristensen



Lars Simonsen



Lars Søndergaard




Morten Tranborg



Michael Sommer



Tom Nicolaisen



Egon Kristian Munch Erlandsen



Per Lykke Larsen

Den uafhængige revisors erklæringer

Til kapitalejeren i Fredensborg Affald A/S

Påtegning på årsregnskabet

Vi har revideret årsregnskabet for Fredensborg Affald A/S for regnskabsåret 1. januar - 31. december 2015. Årsregnskabet omfatter resultatopgørelse, balance, pengestrømsopgørelse og noter, herunder anvendt regnskabspraksis. Årsregnskabet udarbejdes efter årsregnskabsloven.

Ledelsens ansvar for årsregnskabet

Ledelsen har ansvaret for udarbejdelsen af et årsregnskab, der giver et retvisende billede i overensstemmelse med årsregnskabsloven. Ledelsen har endvidere ansvaret for den interne kontrol, som ledelsen anser nødvendig for at udarbejde et årsregnskab uden væsentlig fejlinformation, uanset om denne skyldes besvigelser eller fejl.

Revisors ansvar

Vores ansvar er at udtrykke en konklusion om årsregnskabet på grundlag af vores revision. Vi har udført revisionen i overensstemmelse med internationale standarder om revision og yderligere krav ifølge dansk revisorlovgivning. Dette kræver, at vi overholder etiske krav samt planlægger og udfører revisionen for at opnå høj grad af sikkerhed for, om årsregnskabet er uden væsentlig fejlinformation.

En revision omfatter udførelse af revisionshandlinger for at opnå revisionsbevis for beløb og oplysninger i årsregnskabet. De valgte revisionshandlinger afhænger af revisors vurdering, herunder vurderingen af risici for væsentlig fejlinformation i årsregnskabet, uanset om denne skyldes besvigelser eller fejl. Ved risikovurderingen overvejer revisor intern kontrol, der er relevant for selskabets udarbejdelse af et årsregnskab, der giver et retvisende billede. Formålet hermed er at udforme revisionshandlinger, der er passende efter omstændighederne, men ikke at udtrykke en konklusion om effektiviteten af selskabets interne kontrol. En revision omfatter endvidere vurdering af, om ledelsens valg af regnskabspraksis er passende, om ledelsens regnskabsmæssige skøn er rimelige samt den samlede præsentation af årsregnskabet.

Det er vores opfattelse, at det opnåede revisionsbevis er tilstrækkeligt og egnet som grundlag for vores konklusion.

Revisionen har ikke givet anledning til forbehold.


Konklusion

Det er vores opfattelse, at årsregnskabet giver et retvisende billede af selskabets aktiver, passiver og finansielle stilling pr. 31. december 2015 samt af resultatet af selskabets aktiviteter og pengestrømme for regnskabsåret 1. januar - 31. december 2015 i overensstemmelse med årsregnskabsloven.


Udtalelse om ledelsesberetningen

Vi har i henhold til årsregnskabsloven gennemlæst ledelsesberetningen. Vi har ikke foretaget yderligere handlinger i tillæg til den udførte revision af årsregnskabet. Det er på denne baggrund vores opfattelse, at oplysningerne i ledelsesberetningen er i overensstemmelse med årsregnskabet.

Aarhus, den 19. april 2016
ERNST & YOUNG
Godkendt Revisionspartnerselskab
CVR-nr. 30 70 02 28



Søren Peter Nielsen
statsaut. revisor



Lars Mortensen Bjerg
statsaut. revisor

Ledelsesberetning

Oplysninger om selskabet

Navn	Fredensborg Affald A/S
Adresse, postnr. by	Højvangen 23 3480 Fredensborg
CVR-nr.	32 66 88 95
Stiftet	31. december 2009
Hjemstedskommune	Fredensborg
Regnskabsår	1. januar - 31. december
Hjemmeside	www.fredensborgforsyning.dk
E-mail	affald@fredensborgforsyning.dk
Telefon	35 29 44 00
Bestyrelse	Thomas Lykke Pedersen, formand Flemming Rømer, næstformand Carsten Nielsen Christian de Jonquières Claus Birkelyng Diana Hansen Hossein Armandi Jan Kristensen Lars Simonsen Lars Søndergaard Morten Tranborg Michael Sommer Tom Nicolaisen Egon Kristian Munch Erlandsen Per Lykke Larsen
Direktion	Henrik Hansen
Revision	Ernst & Young Godkendt Revisionspartnerselskab Værkmestergade 25 Postboks 330 8100 Aarhus C

Ledelsesberetning

Beretning

Hovedaktivitet

Selskabets virksomhed omfatter affaldshåndtering. Indsamling og transport af dagrenovation, stor-skrald og haveaffald udgør den væsentligste aktivitet. Selskabet varetager den overordnede ledelse og alle administrative opgaver, mens det konkrete arbejde er udliciteret.

Selskabets indtægter er baseret på brugerbetaling efter princippet om "hvile i sig selv". Taksterne godkendes hvert år af kommunalbestyrelsen.

Usædvanlige forhold vedrørende regnskabsperioden

Der har ikke været usædvanlige forhold i regnskabsperioden.

Udviklingen i aktiviteter og økonomiske forhold

Resultatopgørelsen udviser et resultat på 0 kr. efter regulering af underdækning i 2015 på 2.135 t.kr. Egenkapitalen udgør 1.000 t.kr.

Begivenheder efter regnskabs afslutning

Der er efter ledelsens vurdering ikke efter balancedagen indtruffet væsentlige hændelser, som påvirker bedømmelsen af årsrapporten.

Forventninger til fremtiden

I regeringens affaldsstrategi for de kommende år lægges der op til bedre udnyttelse af ressourcerne, herunder krav om øget genanvendelse af affald. I forbindelse med, at Fredensborg Kommune i samarbejde med Fredensborg Affald A/S og Nordfors udarbejder en ny affaldsplan i 2016 forventes det, at der vil blive indført nye indsamlings ordninger. Fredensborg Affald A/S har i samarbejde med Fredensborg kommune ansat en projektmedarbejder der i 2016 skal deltage i arbejdet med affaldsplanen, for på denne måde at sikre fremgang i projektet.

Selskabet forventer således et stigende investeringsniveau.

Årsregnskab 1. januar - 31. december
Resultatopgørelse

Note	t.kr.	2015	2014
	Omsætning	38.922	30.503
	Over-/underdækning	2.135	3.632
	Nettoomsætning	41.057	34.135
	Produktionsomkostninger	-38.195	-36.095
	Bruttoresultat	2.862	-1.960
	Administrationsomkostninger	-3.280	-5.426
	Resultat af ordinær primær drift	-418	-7.386
	Andre driftsindtægter	642	0
	Resultat af primær drift	224	-7.386
2	Finansielle indtægter	60	198
3	Finansielle omkostninger	0	-183
	Resultat før skat	284	-7.371
4	Skat af årets resultat	-284	7.371
	Årets resultat	0	0
	Forslag til resultatdisponering		
	Overført resultat	0	0
		0	0

Årsregnskab 1. januar - 31. december
Balance

Note	t.kr.	2015	2014
	AKTIVER		
	Anlægsaktiver		
5	Materielle anlægsaktiver		
	Grunde og bygninger	4.788	4.846
	Driftsmateriel	0	0
		<u>4.788</u>	<u>4.846</u>
	Anlægsaktiver i alt	<u>4.788</u>	<u>4.846</u>
	Omsætningsaktiver		
	Varebeholdninger		
	Varelager	0	186
		<u>0</u>	<u>186</u>
	Tilgodehavender		
	Tilgodehavender fra salg	277	360
	Tilgodehavender hos tilknyttede virksomheder	2.380	0
	Udskudt skatteaktiv	4.253	4.745
	Sambeskætningsbidrag	2.873	2.665
	Andre tilgodehavender	2.488	2.520
	Periodeafgrænsningsposter	120	0
		<u>12.391</u>	<u>10.290</u>
	Likvide beholdninger	<u>20.581</u>	<u>17.951</u>
	Omsætningsaktiver i alt	<u>32.972</u>	<u>28.427</u>
	AKTIVER I ALT	<u><u>37.760</u></u>	<u><u>33.273</u></u>

Årsregnskab 1. januar - 31. december
Balance

Note	t.kr.	2015	2014
	PASSIVER		
6	Egenkapital		
	Aktiekapital	1.000	1.000
	Egenkapital i alt	<u>1.000</u>	<u>1.000</u>
	Gældsforpligtelser		
	Kortfristede gældsforpligtelser		
7	Overdækning	25.546	27.681
	Leverandører af varer og tjenesteydelser	3.864	2.577
	Gæld til tilknyttede virksomheder	6.821	1.985
	Anden gæld	529	30
		<u>36.760</u>	<u>32.273</u>
	Gældsforpligtelser i alt	<u>36.760</u>	<u>32.273</u>
	PASSIVER I ALT	<u><u>37.760</u></u>	<u><u>33.273</u></u>

- 1 Anvendt regnskabspraksis
 8 Kontraktlige forpligtelser og eventualposter m.v.
 9 Pantsætninger og sikkerhedsstillelser
 10 Nærtstående parter

Årsregnskab 1. januar - 31. december

Pengestrømsopgørelse

Note	t.kr.	2015	2014
	Årets resultat	0	0
11	Reguleringer	-1.853	-10.950
12	Ændring i driftskapital	4.423	826
	Pengestrøm fra primær drift før finansielle poster	2.570	-10.124
	Renteindbetalinger og lignende	60	198
	Renteudbetalinger og lignende	0	-183
	Pengestrøm fra ordinær drift	2.630	-10.109
	Betalt selskabsskat	0	-2.334
	Pengestrøm fra driftsaktivitet	2.630	-12.443
	Årets pengestrøm	2.630	-12.443
	Likvider, primo	17.951	30.394
	Likvider, ultimo	20.581	17.951

Pengestrømsopgørelsen kan ikke direkte udledes af årsregnskabets øvrige bestanddele.

Årsregnskab 1. januar - 31. december

Noter

1 Anvendt regnskabspraksis

Årsrapporten for Fredensborg Affald A/S for 2015 er aflagt i overensstemmelse med årsregnskabslovens bestemmelser for klasse B-virksomheder.

Den anvendte regnskabspraksis er uændret i forhold til sidste år.

Resultatopgørelse

Nettoomsætning

Nettoomsætning fra affaldshåndtering, indregnes i resultatopgørelsen i takt med levering. Nettoomsætningen indregnes ekskl. moms og afgifter opkrævet på vegne af tredjepart. Nettoomsætningen indeholder desuden årets regulering af over-/underdækning.

Produktionsomkostninger

Produktionsomkostninger omfatter omkostninger afholdt ved affaldshåndteringen, herunder afskrivninger og gager, der afholdes for at opnå periodens nettoomsætning.

Administrationsomkostninger

Posten omfatter omkostninger til administrative funktioner, herunder kundeadministration og information, administrativ it, revision, kontorhold, afskrivninger vedrørende aktiver der benyttes til administration, inkassobehandling og tab på kunder.

Andre driftsindtægter

Andre driftsindtægter indeholder regnskabsposter af sekundær karakter i forhold til virksomhedernes hovedaktivitet.

Finansielle indtægter og omkostninger

Finansielle indtægter og omkostninger indeholder renter og gebyrer.

Skat af årets resultat

Årets skat, som består af årets aktuelle skat og forskydning i udskudt skat, indregnes i resultatopgørelsen med den del, der kan henføres til årets resultat, og direkte i egenkapitalen med den del, der kan henføres til bevægelser direkte i egenkapitalen.

Selskabet er omfattet af de danske regler om tvungen sambeskatning af koncernens virksomheder. Virksomhederne indgår i sambeskatningen fra det tidspunkt, hvor de indgår i konsolideringen i koncernregnskabet, og frem til det tidspunkt, hvor de udgår fra konsolideringen.

Den aktuelle danske selskabsskat fordeles ved afregning af sambeskatningsbidrag mellem de sambeskattede virksomheder i forhold til disses skattepligtige indkomster. I tilknytning hertil modtager virksomheder med skattemæssigt underskud sambeskatningsbidrag fra virksomheder, der har kunnet anvende dette underskud til nedsættelse af eget skattemæssigt overskud.

Årets skat, der består af årets aktuelle selskabsskat, årets sambeskatningsbidrag og ændring i udskudt skat - herunder som følge af ændring i skattesats - indregnes i resultatopgørelsen med den del, der kan henføres til årets resultat, og direkte i egenkapitalen med den del, der kan henføres til posteringer direkte i egenkapitalen.

Årsregnskab 1. januar - 31. december

Noter

1 Anvendt regnskabspraksis (fortsat)

Balance

Materielle anlægsaktiver

Materielle anlægsaktiver udgøres af grunde og bygninger samt driftsmateriel.

Grunde er værdiansat til kostpris.

Bygninger måles til kostpris med fradrag af akkumulerede af- og nedskrivninger. Værdiansættelsen er sket under hensyntagen til en vurdering af selskabets forventede fremtidige pengestrømme.

Der foretages lineære afskrivninger over den forventede brugstid, baseret på følgende vurdering af aktivernes forventede brugstider:

Bygninger	10-75 år
Driftsmateriel	5-10 år

Der afskrives ikke på grunde.

Varebeholdninger

Varebeholdninger måles til kostpris efter FIFO-metoden. Er nettorealiseringsværdien lavere end kostprisen, nedskrives til denne lavere værdi.

Kostpris for handelsvarer samt råvarer og hjælpematerialer omfatter anskaffelsespris med tillæg af hjemtagelsesomkostninger.

Tilgodehavender

Tilgodehavender måles til amortiseret kostpris. Der nedskrives til imødegåelse af forventede tab efter en individuel vurdering af tilgodehavender.

Periodeafgrænsningsposter

Periodeafgrænsningsposter, indregnet under aktiver, omfatter afholdte omkostninger vedrørende efterfølgende perioder.

Likvider

Likvider omfatter likvide beholdninger fratrukket kortfristet bankgæld.

Over-/underdækning

Over-/underdækning er særskilt gjort op og indregnet ud fra "hvile i sig selv"-princippet, svarende til forskellen mellem omkostninger til affaldshåndtering og de hos forbrugerne opkrævede beløb. En overdækning indregnes i balancen som en gæld, såfremt der er opkrævet for meget hos forbrugerne. En underdækning indregnes som et tilgodehavende, såfremt der er opkrævet for lidt hos forbrugerne og underdækningen forventes at blive opkrævet.

Gældsforpligtelser

Gældsforpligtelser måles til amortiseret kostpris.

Årsregnskab 1. januar - 31. december

Noter

1 Anvendt regnskabspraksis (fortsat)

Selskabsskat og udskudt skat

Aktuelle skatteforpligtelser og tilgodehavende aktuel skat indregnes i balancen som beregnet skat af periodens skattepligtige indkomst, reguleret for skat af tidligere års skattepligtige indkomster samt for betalte acontoskatter.

Udskudt skat måles efter den balanceorienterede gældsmetode af alle midlertidige forskelle mellem regnskabsmæssig og skattemæssig værdi af aktiver og forpligtelser. I de tilfælde, hvor opgørelse af skatteværdien kan foretages efter forskellige beskatningsregler, måles udskudt skat på grundlag af den af ledelsen planlagte anvendelse af aktivet henholdsvis afvikling af forpligtelsen.

Udskudte skatteaktiver, herunder skatteværdien af fremførselsberettigede skattemæssige underskud, indregnes med den værdi, hvortil de forventes at blive anvendt, enten ved udligning i skat af fremtidig indtjening eller ved modregning i udskudte skatteforpligtelser.

Pengestrømsopgørelse

Pengestrømsopgørelsen viser selskabets pengestrømme fordelt på drifts- og investeringsaktivitet for året, årets forskydning i likvider samt selskabets likvider ved årets begyndelse og slutning.

Pengestrøm fra driftsaktivitet

Pengestrømme fra driftsaktivitet opgøres som årets resultat reguleret for ikke-kontante driftsposter, ændring i driftskapital samt betalt selskabsskat.

Pengestrøm fra investeringsaktivitet

Pengestrømme til investeringsaktivitet omfatter betaling i forbindelse med køb og salg af virksomheder og aktiviteter samt køb og salg af immaterielle, materielle og finansielle anlægsaktiver.

t.kr.	2015	2014
2 Finansielle indtægter		
Renteindtægter fra banker	60	170
Øvrige renteindtægter	0	28
	60	198
3 Finansielle omkostninger		
Renter til SKAT	0	182
Andre finansielle omkostninger	0	1
	0	183
4 Skat af årets resultat		
Regulering af skat vedrørende tidligere år	235	-4.817
Beregnet skat af årets skattepligtige indkomst	-443	0
Regulering af udskudt skat	8	-2.651
Ændring af skatteprocent	484	97
	284	-7.371

Årsregnskab 1. januar - 31. december

Noter

5 Materielle anlægsaktiver

t.kr.	Grunde og bygninger	Drifts-materiel	I alt
Kostpris 1. januar 2015	5.024	45	5.069
Tilgang	0	0	0
Kostpris 31. december 2015	5.024	45	5.069
Af- og nedskrivninger 1. januar 2015	178	45	223
Afskrivninger	58	0	58
Af- og nedskrivninger 31. december 2015	236	45	281
Regnskabsmæssig værdi 31. december 2015	4.788	0	4.788

6 Egenkapital

t.kr.	Aktiekapital	Overført resultat	I alt
Saldo 1. januar 2015	1.000	0	1.000
Årets resultat	0	0	0
Saldo 31. december 2015	1.000	0	1.000

Aktiekapital

Aktiekapitalen er fordelt således:

1.000 aktier af nom.1.000 kr.	1.000
	1.000

Ingen aktier er tillagt særlige rettigheder.

7 Overdækning

t.kr.	Overdækning
1. januar 2015	27.681
Årets regulering	-2.135
31. december 2015	25.546

8 Kontraktlige forpligtelser og eventualposter m.v.

Eventualforpligtelser

Selskabets eventualforpligtelser omfatter de for branchen sædvanlige miljøforpligtelser.

9 Pantsætninger og sikkerhedsstillelser

Selskabet har ingen pantsætninger og sikkerhedsstillelser.

Årsregnskab 1. januar - 31. december

Noter

10 Nærtstående parter

Fredensborg Affald A/S' nærtstående parter med bestemmende indflydelse omfatter Fredensborg Forsyning Holding A/S, der er hovedaktionær samt Fredensborg Kommune, der ejer Fredensborg Forsyning Holding A/S. Fredensborg Affald A/S' nærtstående parter med betydelig indflydelse omfatter Fredensborg Affald A/S' direktion og bestyrelse. Øvrige nærtstående parter, som selskabet har haft transaktioner med, er Fredensborg Spildevand A/S, Fredensborg Vand A/S og Fredensborg Forsyning A/S.

Samhandel med nærtstående parter er foregået på markedsmæssige vilkår eller omkostningsdækkende basis.

Ejerforhold

Følgende aktionærer er noteret i selskabets aktionærfortegnelse som ejende minimum 5 % af stemmerne eller minimum 5 % af aktiekapitalen:

Fredensborg Forsyning Holding A/S
 Højvangen 23
 3480 Fredensborg

t.kr.	2015	2014
11 Pengestrømsopgørelse - reguleringer		
Skat af årets resultat	284	-7.371
Andre finansielle indtægter	-60	-198
Andre finansielle omkostninger	0	183
Afskrivninger på materielle anlægsaktiver	58	68
Overdækning indregnet i nettoomsætningen	-2.135	-3.632
	<u>-1.853</u>	<u>-10.950</u>
12 Pengestrømsopgørelse - ændring i driftskapital		
Ændring i varebeholdninger	186	-51
Ændring i tilgodehavender	-2.385	370
Ændring i kortfristet gæld i øvrigt	6.622	507
	<u>4.423</u>	<u>826</u>