

Fredensborg Spildevand A/S

Højvangen 23, 3480 Fredensborg

CVR-nr. 32 66 88 87

Årsrapport 2015

Godkendt på selskabets ordinære generalforsamling, den 19/4 2016

Dirigent:


.....

Indhold

Ledespåtegning	2
Den uafhængige revisors erklæringer	3
Ledelsesberetning	5
Oplysninger om selskabet	5
Beretning	6
Årsregnskab 1. januar - 31. december	7
Resultatopgørelse	7
Balance	8
Pengestrømsopgørelse	10
Noter	11

Ledespåtegning

Bestyrelse og direktion har dags dato behandlet og godkendt årsrapporten for regnskabsåret 1. januar - 31. december 2015 for Fredensborg Spildevand A/S.

Årsrapporten er aflagt i overensstemmelse med årsregnskabsloven.

Det er vores opfattelse, at årsregnskabet giver et retvisende billede af selskabets aktiver, passiver og finansielle stilling pr. 31. december 2015 samt af resultatet af selskabets aktiviteter og pengestrømme for regnskabsåret 1. januar - 31. december 2015.

Det er endvidere vores opfattelse, at ledelsesberetningen indeholder en retvisende redegørelse for udviklingen i selskabets aktiviteter og økonomiske forhold, årets resultat og for selskabets finansielle stilling.

Der er væsentlig usikkerhed vedrørende den beløbsmæssige størrelse af den udskudte skatteforpligtelse, der kan henføres til de skattemæssige indgangsværdier på selskabets materielle anlægsaktiver samt den hertil hørende opkrævningsret hos forbrugerne. Der henvises til note 2 herom.

Årsrapporten indstilles til generalforsamlingens godkendelse.


Fredensborg, den 19. april 2016

Direktion:



Henrik Hansen

Bestyrelse:




Thomas Lykke Pedersen
formand



Flemming Rømer
næstformand



Carsten Nielsen



Christian de Jonquieres




Claus Birkelyng



Diana Hansen



Hossein Armandi



Jan Kristensen



Lars Simonsen



Lars Søndergaard



Morten Tranborg



Michael Sommer



Tom Nicolaisen



Egon Kristian Munch Erlandsen
forbrugerrepræsentant



Per Lykke Larsen
forbrugerrepræsentant

Den uafhængige revisors erklæringer

Til kapitalejeren i Fredensborg Spildevand A/S

Påtegning på årsregnskabet

Vi har revideret årsregnskabet for Fredensborg Spildevand A/S for regnskabsåret 1. januar - 31. december 2015. Årsregnskabet omfatter resultatopgørelse, balance, pengestrømsopgørelse og noter, herunder anvendt regnskabspraksis. Årsregnskabet udarbejdes efter årsregnskabsloven.

Ledelsens ansvar for årsregnskabet

Ledelsen har ansvaret for udarbejdelsen af et årsregnskab, der giver et retvisende billede i overensstemmelse med årsregnskabsloven. Ledelsen har endvidere ansvaret for den interne kontrol, som ledelsen anser nødvendig for at udarbejde et årsregnskab uden væsentlig fejlinformation, uanset om denne skyldes besvigelser eller fejl.

Revisors ansvar

Vores ansvar er at udtrykke en konklusion om årsregnskabet på grundlag af vores revision. Vi har udført revisionen i overensstemmelse med internationale standarder om revision og yderligere krav ifølge dansk revisorlovgivning. Dette kræver, at vi overholder etiske krav samt planlægger og udfører revisionen for at opnå høj grad af sikkerhed for, om årsregnskabet er uden væsentlig fejlinformation.

En revision omfatter udførelse af revisionshandlinger for at opnå revisionsbevis for beløb og oplysninger i årsregnskabet. De valgte revisionshandlinger afhænger af revisors vurdering, herunder vurderingen af risici for væsentlig fejlinformation i årsregnskabet, uanset om denne skyldes besvigelser eller fejl. Ved risikovurderingen overvejer revisor intern kontrol, der er relevant for selskabets udarbejdelse af et årsregnskab, der giver et retvisende billede. Formålet hermed er at udforme revisionshandlinger, der er passende efter omstændighederne, men ikke at udtrykke en konklusion om effektiviteten af selskabets interne kontrol. En revision omfatter endvidere vurdering af, om ledelsens valg af regnskabspraksis er passende, om ledelsens regnskabsmæssige skøn er rimelige samt den samlede præsentation af årsregnskabet.

Det er vores opfattelse, at det opnåede revisionsbevis er tilstrækkeligt og egnet som grundlag for vores konklusion.

Revisionen har ikke givet anledning til forbehold.

Konklusion

Det er vores opfattelse, at årsregnskabet giver et retvisende billede af selskabets aktiver, passiver og finansielle stilling pr. 31. december 2015 samt af resultatet af selskabets aktiviteter og pengestrømme for regnskabsåret 1. januar - 31. december 2015 i overensstemmelse med årsregnskabsloven.

Supplerende oplysninger vedrørende forhold i regnskabet


Uden at modificere vores konklusion, henleder vi opmærksomheden på note 2 i årsregnskabet, som beskriver den usikkerhed, der er omkring den beløbsmæssige størrelse af den udskudte skatteforpligtelse, der kan henføres til de skattemæssige indgangsværdier på selskabets materielle anlægsaktiver samt den hertil hørende opkrævningsret hos forbrugerne.

Den uafhængige revisors erklæringer


Udtalelse om ledelsesberetningen

Vi har i henhold til årsregnskabsloven gennemlæst ledelsesberetningen. Vi har ikke foretaget yderligere handlinger i tillæg til den udførte revision af årsregnskabet. Det er på denne baggrund vores opfattelse, at oplysningerne i ledelsesberetningen er i overensstemmelse med årsregnskabet.

Aarhus, den 19. april 2016
ERNST & YOUNG
Godkendt Revisionspartnerselskab
CVR-nr. 30 70 02 28



Søren Peter Nielsen
statsaut. revisor



Lars Mortensen Bjerg
statsaut. revisor

Ledelsesberetning

Oplysninger om selskabet

Navn	Fredensborg Spildevand A/S
Adresse, postnr. by	Højvangen 23 3480 Fredensborg
CVR-nr.	32 66 88 87
Stiftet	31. december 2009
Hjemstedskommune	Fredensborg
Regnskabsår	1. januar - 31. december
Hjemmeside	www.fredensborgforsyning.dk
E-mail	spildevand@fredensborgforsyning.dk
Telefon	35 29 44 00
Bestyrelse	Thomas Lykke Pedersen, formand Flemming Rømer, næstformand Carsten Nielsen Christian de Jonquières Claus Birkelyng Diana Hansen Hossein Armandi Jan Kristensen Lars Simonsen Lars Søndergaard Morten Tranborg Michael Sommer Tom Nicolaisen Egon Kristian Munch Erlandsen, forbrugerrepræsentant Per Lykke Larsen, forbrugerrepræsentant
Direktion	Henrik Hansen
Revision	Ernst & Young Godkendt Revisionspartnerselskab Værkmestergade 25 Postboks 330 8100 Aarhus C

Ledelsesberetning

Beretning

Hovedaktivitet

Selskabets formål er at drive spildevandsforsyningsaktivitet. Selskabets indtægter er baseret på brugerbetaling. Taksterne legalitetsgodkendes årligt af kommunalbestyrelsen.

Usikkerhed ved indregning og måling

Opgørelsen af skat i årsregnskabet har til og med 2013 været baseret på selskabets vurdering af skattemæssige indgangsværdier på de materielle anlægsaktiver svarende til branchens anvendelse af de myndighedsfastsatte standardpriser for anlægsaktiverne. Disse værdier ligger over de regnskabsmæssige værdier. Selskabet har modtaget en afgørelse fra SKAT, hvor SKAT afviser anvendelse af de myndighedsfastsatte standardpriser som udtryk for anlægsaktivernes skattemæssige indgangsværdier. Selskabet, samt branchen i øvrigt, er uenig i SKAT's afgørelser, hvorfor disse er påklaget til Landsskatteretten. Landsskatteretten har i kendelser af 26. juni 2014 afsagt de første domme vedrørende problemstillingen, og disse er i overvejende grad faldet ud til SKAT's fordel. De afgjorte sager er anket, idet branchen er af den opfattelse, at afgørelserne er forkerte både i relation til lovens ordlyd og i relation til intentionerne med vandsektorloven. Der verserer pt to pilotsager i Landsretten, hvortil der afventes domafgørelse, hvorfor en endelig afklaring formentlig ikke ligger indenfor nærmere fremtid.

I ovennævnte kendelser anfægtede Landsskatteretten SKAT's konkrete anvendelse af værdiansættelsesmodel, hvorfor der fortsat er væsentlig usikkerhed forbundet med SKAT's ansættelse af de skattemæssige indgangsværdier, samt den deraf afledte udskudte skatteforpligtelse. På baggrund heraf er den udskudte skat og tilhørende opkrævningsret hos forbrugerne ikke indregnet i årsregnskabet. Der henvises til note 2 i årsregnskabet. Såfremt sagerne i de civile domstole helt skulle falde ud til SKAT's fordel, vil der skulle indregnes en udskudt skat i niveauet 201,5 mio. kr., der modsvares af en opkrævningsret i samme niveau før tilbagediskontering.

Usædvanlige forhold vedrørende regnskabsperioden

Der har ikke været usædvanlige forhold i regnskabsperioden.

Udviklingen i aktiviteter og økonomiske forhold

På anlægssiden har Fredensborg Spildevand A/S i 2015 færdiggjort anlæg for 31.687 t.kr.

Blandt årets anlægsarbejder kan bl.a. nævnes NoDigrenovering af kloakledninger, kapacitetsudvidelse af Fredensborg Renseanlæg. Tilbageløbssikring på renseanlæg samt reetablering af slammineralisering på Fredensborg Renseanlæg mm.

Fredensborg Spildevand A/S udviser et resultat før skat på -83 t.kr. hvilket er et resultat, der afviger med under 1 % af det budgetterede resultat.

I forhold til tidligere udmeldt med usikkerheden på skattebetaling har SKAT nedskrevet vores skattemæssige værdier og Fredensborg Spildevand A/S skal derfor betale skat i 2015 på 1.059 t.kr.

Årets resultat er et underskud på 1.240 t.kr., og egenkapitalen udgør herefter 1.212.970 t.kr.

Begivenheder efter regnskabets afslutning

Der er efter ledelsens vurdering ikke efter balancedagen indtruffet væsentlige hændelser, som påvirker bedømmelsen af årsrapporten.

Forventninger til fremtiden

Selskabet forventer fortsat et stigende investeringsniveau, jf. spildevandsplanen og klimatilpasningsstrategi for de kommende år. Der tænkes her på at vende strømmen fra Usserød rens til Nivå renseanlæg i forhold til spildevandsplanen.

Årsregnskab 1. januar - 31. december

Resultatopgørelse

Note	t.kr.	2015	2014
	Omsætning	60.793	68.130
	Over-/underdækning, tømningsordning	-216	-218
	Nettoomsætning	60.577	67.912
	Produktionsomkostninger	-16.325	-16.705
	Distributionsomkostninger	-37.071	-37.154
	Bruttoresultat	7.181	14.053
	Administrationsomkostninger	-5.112	-4.659
	Resultat af ordinær primær drift	2.069	9.394
	Andre driftsindtægter	27	447
	Resultat af primær drift	2.096	9.841
3	Finansielle indtægter	240	453
4	Finansielle omkostninger	-2.419	-2.745
	Resultat før skat	-83	7.549
5	Skat af årets resultat	-1.157	-2.190
	Årets resultat	-1.240	5.359
	Forslag til resultatdisponering		
	Overført resultat	-1.240	5.359
		-1.240	5.359

Årsregnskab 1. januar - 31. december
Balance

Note	t.kr.	2015	2014
	AKTIVER		
	Anlægsaktiver		
6	Immaterielle anlægsaktiver		
	Software	1.086	0
		<u>1.086</u>	<u>0</u>
7	Materielle anlægsaktiver		
	Grunde	29.904	29.927
	Produktionsanlæg	101.066	97.798
	Distributionsanlæg	1.104.536	1.113.913
	Andre anlæg, driftsmidler og inventar	5.952	4.048
	Anlæg under udførelse	5.234	6.812
		<u>1.246.692</u>	<u>1.252.498</u>
	Finansielle anlægsaktiver		
	Tilgodehavende ved Fredensborg Kommune	3.218	4.209
		<u>3.218</u>	<u>4.209</u>
	Anlægsaktiver i alt	<u>1.250.996</u>	<u>1.256.707</u>
	Omsætningsaktiver		
	Varebeholdninger		
	Varelager	0	44
		<u>0</u>	<u>44</u>
	Tilgodehavender		
	Kort del af langfristede tilgodehavender hos Fredensborg Kommune	991	952
	Tilgodehavender fra salg	2.005	5.533
	Tilgodehavende hos tilknyttede virksomheder	16.525	7.239
8	Over-/underdækning (tømningsordningen)	1.485	1.701
	Andre tilgodehavender	3.391	3.567
	Periodeafgrænsningsposter	140	0
		<u>24.537</u>	<u>18.992</u>
	Likvide beholdninger	<u>18.572</u>	<u>17.619</u>
	Omsætningsaktiver i alt	<u>43.109</u>	<u>36.655</u>
	AKTIVER I ALT	<u><u>1.294.105</u></u>	<u><u>1.293.362</u></u>

Årsregnskab 1. januar - 31. december
Balance

Note	t.kr.	2015	2014
	PASSIVER		
9	Egenkapital		
	Aktiekapital	10.000	10.000
	Overført resultat	1.202.970	1.204.338
	Egenkapital i alt	<u>1.212.970</u>	<u>1.214.338</u>
	Gældsforpligtelser		
	Langfristede gældsforpligtelser		
10	Kreditinstitutter	63.008	65.212
		<u>63.008</u>	<u>65.212</u>
	Kortfristede gældsforpligtelser		
10	Kortfristet del af langfristet gæld	2.277	2.210
	Leverandører af varer og tjenesteydelser	6.878	7.804
	Gæld til tilknyttede virksomheder	3.580	0
	Gæld til Fredensborg Kommune	479	479
	Skyldig sambeskatning	3.855	2.699
	Anden gæld	1.058	620
		<u>18.127</u>	<u>13.812</u>
	Gældsforpligtelser i alt	<u>81.135</u>	<u>79.024</u>
	PASSIVER I ALT	<u><u>1.294.105</u></u>	<u><u>1.293.362</u></u>

- 1 Anvendt regnskabspraksis
- 2 Usikkerhed vedrørende skattemæssige indgangsværdier
- 11 Eventualposter m.v.
- 12 Pantsætninger og sikkerhedsstillelser
- 13 Nærtstående parter

Årsregnskab 1. januar - 31. december

Pengestrømsopgørelse

Note	t.kr.	2015	2014
	Årets resultat	-1.240	5.359
14	Reguleringer	38.253	37.798
15	Ændring i driftskapital	-2.587	12.822
	Pengestrøm fra primær drift før finansielle poster	34.426	55.979
	Renteindbetalinger og lignende	240	453
	Renteudbetalinger og lignende	-2.419	-2.745
	Pengestrøm fra ordinær drift	32.247	53.687
	Sambeskatingsbidrag	0	-3.317
	Pengestrøm fra driftsaktivitet	32.247	50.370
	Køb af immaterielle og materielle anlægsaktiver	-30.109	-32.481
	Pengestrøm til investeringsaktivitet	-30.109	-32.481
	Afdrag til kreditinstitutter	-2.137	-2.074
	Ændring i langfristet tilgodehavende	952	1.795
	Pengestrøm fra finansieringsaktivitet	-1.185	-279
	Årets pengestrøm	953	17.610
	Likvider, primo	17.619	9
	Likvider, ultimo	18.572	17.619

Pengestrømsopgørelsen kan ikke direkte udledes af årsregnskabets øvrige bestanddele.

Årsregnskab 1. januar - 31. december

Noter

1 Anvendt regnskabspraksis

Årsrapporten for Fredensborg Spildevand A/S for 2015 er aflagt i overensstemmelse med årsregnskabslovens bestemmelser for klasse B-virksomheder.

Den anvendte regnskabspraksis er uændret i forhold til sidste år.

Resultatopgørelse

Nettoomsætning

Nettoomsætningen fra modtagelse, distribution og rensning af spildevand samt tømningsordning indregnes i resultatopgørelsen i takt med levering. Nettoomsætningen indregnes ekskl. moms og afgifter opkrævet på vegne af tredjepart. Nettoomsætningen indeholder desuden årets regulering af over-/underdækning i tømningsordningen.

Produktionsomkostninger

Posten indeholder alle omkostninger vedrørende forsyningens rensning af spildevand, drift og vedligehold af renseanlæg, bassiner m.v., afskrivninger, lokaleomkostninger, miljø, forskning og udvikling m.v.

Distributionsomkostninger

Distributionsomkostninger omfatter alle omkostninger, som kan henføres til distribution af spildevand. Under regnskabsposten hører endvidere reparation og vedligeholdelse af ledningsnet, drift af pumpestationer, ledningsregistrering og afskrivning på distributionsaktiver. Omkostningerne ved aflæsning af forbrugsmålere betragtes som en distributionsomkostning.

Administrationsomkostninger

Posten omfatter omkostninger til administrative funktioner, herunder kundeadministration og information, administrativ it, revision, kontorhold, afskrivninger vedrørende aktiver der benyttes til administration, inkassobehandling og tab på kunder.

Andre driftsindtægter og driftsomkostninger

Andre driftsindtægter og driftsomkostninger indeholder regnskabsposter af sekundær karakter i forhold til virksomhedernes hovedaktivitet.

Finansielle indtægter og omkostninger

Finansielle indtægter og omkostninger indeholder renter og gebyrer.

Skat af årets resultat

Fredensborg Spildevand A/S er omfattet af de danske regler om tvungen sambeskatning af Fredensborg Forsyning Holding A/S-koncernens danske datterselskaber. Datterselskaber indgår i sambeskatningen i den periode, hvor moderselskabet har bestemmende indflydelse.

Selskabets ultimative moderselskab Fredensborg Forsyning Holding A/S er administrationselskab for sambeskatningen og afregner som følge heraf alle betalinger af selskabsskat med skattemyndighederne.

Den aktuelle danske selskabsskat fordeles ved afregning af sambeskatningsbidrag mellem de sambeskatte selskaber i forhold til disse skattepligtige indkomster. I tilknytning hertil modtager selskaber med skattemæssigt underskud sambeskatningsbidrag fra selskaber, der har kunnet anvende dette underskud til nedsættelse af eget skattemæssigt overskud.

Årsregnskab 1. januar - 31. december

Noter

1 Anvendt regnskabspraksis (fortsat)

Årets skat, der består af årets sambeskatningsbidrag og ændring i udskudt skat - herunder som følge af ændring i skattesats - indregnes i resultatopgørelsen med den del, der kan henføres til årets resultat, og direkte i egenkapitalen med den del, der kan henføres til bevægelser direkte i egenkapitalen.

Balance

Immaterielle anlægsaktiver

Immaterielle anlægsaktiver består af software.

Software, der er indregnet i balancen, måles til kostpris med fradrag af akkumulerede af- og nedskrivninger.

Software afskrives lineært over den vurderede økonomiske brugstid på 3-5 år.

Materielle anlægsaktiver

Grunde er værdiansat til kostpris.

Produktions- og distributionsanlæg udgøres af netaktiver, forsinkelsesbassiner, pumpestationer, øvrige tekniske anlæg og maskiner.

Andre anlæg, driftsmidler og inventar udgøres af specialudstyr, transportmidler, it og inventar.

Der foretages lineære afskrivninger over den forventede brugstid, baseret på følgende vurdering af aktivernes forventede brugstider:

Bygninger	10-60 år
Spildevandsledninger	50-75 år
Forsinkelsesbassiner	30-50 år
Rensningsanlæg	10-50 år
Pumpestationer	10-50 år
Øvrige tekniske anlæg	20-30 år
Maskiner	10-15 år
Specialudstyr, f.eks. laboratorieudstyr	5-10 år
Andre anlæg, driftsmidler og inventar	3-9 år

Der afskrives ikke på grunde.

Finansielle anlægsaktiver

Tilgodehavender måles til amortiseret kostpris.

Værdiforringelse af anlægsaktiver

Den regnskabsmæssige værdi af materielle anlægsaktiver vurderes årligt for indikationer på værdiforringelse, udover det som udtrykkes ved afskrivning.

Foreligger der indikationer på værdiforringelse, foretages nedskrivningstest af hvert enkelt aktiv henholdsvis gruppe af aktiver. Der foretages nedskrivning til genindvindingsværdien, hvis denne er lavere end den regnskabsmæssige værdi.

Som genindvindingsværdi anvendes den højeste værdi af nettosalgspris og kapitalværdi. Kapitalværdien opgøres som nutidsværdien af de forventede nettoindtægter fra anvendelsen af aktivet eller aktivgruppen.

Årsregnskab 1. januar - 31. december

Noter

1 Anvendt regnskabspraksis (fortsat)

Varebeholdninger

Varebeholdninger måles til kostpris efter FIFO-metoden. Er nettorealizationsværdien lavere end kostprisen, nedskrives til denne lavere værdi.

Kostpris for handelsvarer samt råvarer og hjælpematerialer omfatter anskaffelsespris med tillæg af hjemtagelsesomkostninger.

Over-/underdækning

Over-/underdækning for tømningsordningen er særskilt gjort op og indregnet ud fra "hvile i sig selv"-princippet, svarende til forskellen mellem omkostninger i tømningsordningen og de hos forbrugerne opkrævede beløb. Underdækningen er indregnet i balancen som et tilgodehavende.

En over- eller underdækning opstår, såfremt der er forskel på kostpris for spildevandsrensning og de hos forbrugerne opkrævede beløb. En overdækning indregnes i balancen som en gæld, såfremt der er opkrævet for meget hos forbrugerne. En underdækning indregnes som et tilgodehavende, såfremt der er opkrævet for lidt hos forbrugerne og underdækningen forventes at blive opkrævet.

Tilgodehavender

Tilgodehavender måles til amortiseret kostpris. Der nedskrives til imødegåelse af forventede tab efter en individuel vurdering af tilgodehavender.

Periodeafgrænsningsposter

Periodeafgrænsningsposter, indregnet under aktiver, omfatter afholdte omkostninger vedrørende efterfølgende perioder.

Likvider

Likvider omfatter likvide beholdninger fratrukket kortfristet bankgæld.

Gældsforpligtelser

Gældsforpligtelser måles til amortiseret kostpris.

Selskabsskat og udskudt skat

Aktuelle skatteforpligtelser og tilgodehavende aktuel skat indregnes i balancen som beregnet skat af årets skattepligtige indkomst, reguleret for skat af tidligere års skattepligtige indkomster og for betalte acontoskatter.

Skyldige og tilgodehavende sambeskatningsbidrag indregnes i balancen som "Tilgodehavende selskabsskat" eller "Skyldig selskabsskat".

Udskudt skat måles efter den balanceorienterede gældsmetode af alle midlertidige forskelle mellem regnskabsmæssig og skattemæssig værdi af aktiver og forpligtelser.

Udskudte skatteaktiver, herunder skatteværdien af fremførselsberettigede skattemæssige underskud, indregnes med den værdi, hvortil de forventes at blive anvendt, enten ved udligning i skat af fremtidig indtjening eller ved modregning i udskudte skatteforpligtelser inden for samme juridiske skatteenhed og jurisdiktion.

Den indregnede udskudte skatteforpligtelse er alene opstået som følge af aktiviteten efter udskillelsen fra Fredensborg Kommune den 1. januar 2010 og kan således ikke henføres til den eventuelle udskudte skatteforpligtelse omtalt i note 2, der er behæftet med betydelig usikkerhed.

Årsregnskab 1. januar - 31. december

Noter

1 Anvendt regnskabspraksis (fortsat)

Pengestrømsopgørelse

Pengestrømsopgørelsen viser selskabets pengestrømme fordelt på drifts-, investerings- og finansieringsaktivitet for året, årets forskydning i likvider samt selskabets likvider ved årets begyndelse og slutning.

Pengestrøm fra driftsaktivitet

Pengestrømme fra driftsaktivitet opgøres som årets resultat reguleret for ikke-kontante driftsposter, ændring i driftskapital samt betalt selskabsskat.

Pengestrøm til investeringsaktivitet

Pengestrømme til investeringsaktivitet omfatter betaling i forbindelse med køb og salg af virksomheder og aktiviteter samt køb og salg af immaterielle, materielle og finansielle anlægsaktiver.

Pengestrøm fra finansieringsaktivitet

Pengestrømme fra finansieringsaktivitet omfatter ændringer i størrelse eller sammensætning af selskabets aktiekapital og omkostninger forbundet hermed samt optagelse af lån, afdrag på rentebærende gæld og betaling af udbytte til selskabsdeltagere.

2 Usikkerhed vedrørende skattemæssige indgangsværdier

Selskabet har modtaget en afgørelse fra SKAT, hvor SKAT afviser de af selskabet anvendte myndighedsfastsatte standardpriser som udtryk for anlægsaktivernes skattemæssige indgangsværdier. SKAT har lagt til grund, at de skattemæssige indgangsværdier skal beregnes skønsmæssigt ud fra en tillempet DCF-model. Principperne herfor har SKAT beskrevet i en vejledning offentliggjort den 10. juni 2011. Det er SKAT's vurdering, at de skattemæssige indgangsværdier på anlægsaktiverne er betydeligt lavere end de myndighedsfastsatte standardpriser. Selskabet, samt branchen i øvrigt, er uenig i SKAT's afgørelser, hvorfor disse er påklaget til Landsskatteretten. Landsskatteretten har i kendelser af 26. juni 2014 afsagt de første domme vedrørende problemstillingen og disse er i overvejende grad faldet ud til SKAT's fordel. Afgørelserne er anket, idet branchen er af den opfattelse, at de ikke er i overensstemmelse med lovens ordlyd samt intentionerne med vandsektorloven. Der verserer pt. to pilotsager i Landsretten, hvortil der afventes domafgørelse, hvorfor en endelig afklaring formentlig ikke ligger indenfor nærmere fremtid.

I ovennævnte kendelser anfægtede Landsskatteretten SKAT's konkrete anvendelse af værdiansættelsesmodel, hvorfor der fortsat er væsentlig usikkerhed forbundet med SKAT's ansættelse af de skattemæssige indgangsværdier, samt den deraf afledte udskudte skatteforpligtelse. Såfremt sagerne i de civile domstole helt skulle falde ud til SKAT's fordel, vil der skulle indregnes en udskudt skat i niveauet 201,5 mio. kr., der modsvarer af en opkrævningsret i samme niveau før tilbagediskontering.

Betalbare indkomstskatter er i henhold til indtægtsreguleringen for vandselskaber en omkostning, der kan tillægges vandselskabets priser krone for krone. En evt. udskudt skat vil derfor blive til en opkrævningsret hos selskabets kunder på det tidspunkt, hvor den bliver til en betalbar skat. Den udskudte skat modsvarer derfor i nominal værdi af en opkrævningsret.

På baggrund heraf samt den betydelige usikkerhed, der er omkring de faktiske beløbstørrelser, er den udskudte skatteforpligtelse og tilhørende opkrævningsret hos kunderne ikke indregnet.

Årsregnskab 1. januar - 31. december
Noter

t.kr.	2015	2014
3 Finansielle indtægter		
Renteindtægter bank	40	139
Renteindtægter fra tilknyttede virksomheder	200	289
Øvrige renteindtægter	0	25
	<u>240</u>	<u>453</u>
4 Finansielle omkostninger		
Renteomkostninger bank	4	1
Andre finansielle omkostninger	2.125	2.564
Øvrige renteomkostninger	290	180
	<u>2.419</u>	<u>2.745</u>
5 Skat af årets resultat		
Skat af årets resultat	1.059	2.699
Regulering af skat vedrørende tidligere år	98	-509
	<u>1.157</u>	<u>2.190</u>
6 Immaterielle anlægsaktiver		
t.kr.		Software
Kostpris 1. januar 2015		124
Overført i året		1.086
Kostpris 31. december 2015		<u>1.210</u>
Afskrivninger 1. januar 2015		124
Afskrivninger 31. december 2015		<u>124</u>
Regnskabsmæssig værdi 31. december 2015		<u>1.086</u>

Årsregnskab 1. januar - 31. december

Noter

7 Materielle anlægsaktiver

t.kr.	Grunde	Produkti- onsanlæg	Distributi- onsanlæg	Andre an- læg, drifts- midler og inventar	Anlæg under udførelse	I alt
Kostpris 1. januar 2015	40.422	115.290	1.249.774	6.793	6.812	1.419.091
Tilgang	0	0	0	618	29.491	30.109
Overført	0	7.319	20.714	1.950	-31.069	-1.086
Afgang	0	0	-881	0	0	-881
Kostpris 31. december 2015	40.422	122.609	1.269.607	9.361	5.234	1.447.233
Nedskrivning 1. ja- nuar 2015	-10.496	0	0	0	0	-10.496
Nedskrivning 31. december 2015	-10.496	0	0	0	0	-10.496
Afskrivninger 1. ja- nuar 2015	0	17.492	135.861	2.745	0	156.098
Korrektion til af- skrivninger pri- mo	0	0	128	0	0	128
Afskrivninger Akk. afskrivninger tilbageført	22	4.051	29.217	664	0	33.954
	0	0	-135	0	0	-135
Afskrivninger 31. december 2015	22	21.543	165.071	3.409	0	190.045
Regnskabsmæssig værdi 31. december 2015	29.904	101.066	1.104.536	5.952	5.234	1.246.692

t.kr.	2015	2014
Af- og nedskrivning af materielle anlægsaktiver		
Bygninger	22	0
Produktionsanlæg	4.051	3.517
Distributionsanlæg	29.217	28.679
Andre anlæg	664	803
	33.954	32.999

8 Over-/underdækning (tømningsordningen)

Underdækning, primo	1.701	1.919
Årets overdækning	-216	-218
	1.485	1.701

Årsregnskab 1. januar - 31. december

Noter

9 Egenkapital

t.kr.	Aktiekapital	Overført resultat	I alt
Saldo 1. januar 2015	10.000	1.204.338	1.214.338
Korrektion til primo	0	-128	-128
Overført, jf. resultatdisponering	0	-1.240	-1.240
Saldo 31. december 2015	10.000	1.202.970	1.212.970

Aktiekapital

Aktiekapitalen er fordelt således:

10.000 aktier af nom. 1.000 kr.	10.000
	<u>10.000</u>

Ingen aktier er tillagt særlige rettigheder.

Da Fredensborg Spildevand A/S er underlagt "hvile i sig selv"-bestemmelserne i vandsektorloven kan overført overskud ikke udloddes til aktionærene.

10 Langfristede gældsforpligtelser

	Gæld i alt 31/13 2015	Afdrag næste år	Langfristet andel	Restgæld efter 5 år
KommuneKredit 2011	18.980	701	18.279	16.000
KommuneKredit 2012	30.502	1.011	29.491	25.117
KommuneKredit 2013	15.803	565	15.238	13.633
	<u>65.285</u>	<u>2.277</u>	<u>63.008</u>	<u>54.750</u>

11 Eventualposter m.v.

Selskabets eventualforpligtelser omfatter de for branchen sædvanlige miljøforpligtelser.

Der henvises til note 2, som beskriver usikkerheden vedrørende fastsættelse af de skattemæssige indgangsværdier på selskabets materielle anlægsaktiver og den deraf afledte effekt på udskudt og betalbar skat.

Selskabet har pr. 31. december 2015 en reguleringsmæssig underdækning på 18,8 mio. kr. Underdækningen er ikke afsat, da det er uvist, i hvilket omfang selskabet vil hæve taksten for at opkræve underdækningen.

12 Pantsætninger og sikkerhedsstillelser

Selskabet har ingen pantsætninger og sikkerhedsstillelser.

Årsregnskab 1. januar - 31. december

Noter

13 Nærtstående parter

Fredensborg Spildevand A/S' nærtstående parter med bestemmende indflydelse omfatter Fredensborg Forsyning Holding A/S, der er hovedaktionær samt Fredensborg Kommune, der ejer Fredensborg Forsyning Holding A/S. Fredensborg Spildevand A/S' nærtstående parter med betydelig indflydelse omfatter Fredensborg Spildevand A/S' direktion og bestyrelse. Øvrige nærtstående parter, som selskabet har haft transaktioner med, er Fredensborg Vand A/S, Fredensborg Affald A/S og Fredensborg Forsyning A/S.

Samhandel med nærtstående parter er foregået på markedsmæssige vilkår eller omkostningsdækkende basis.

Ejerforhold

Følgende aktionærer er noteret i selskabets aktionærfortegnelse som ejende minimum 5 % af stemmerne eller minimum 5 % af aktiekapitalen:

Fredensborg Forsyning Holding A/S
Højvangen 23
3480 Fredensborg

Fredensborg Spildevand A/S indgår i koncernregnskabet for Fredensborg Forsyning Holding A/S.

t.kr.	2015	2014
14 Pengestrømsopgørelse - reguleringer		
Afskrivninger på materielle og immaterielle anlægsaktiver	33.954	33.040
Tab ved afhændelse af materielle anlægsaktiver	747	58
Andre finansielle indtægter	-240	-453
Andre finansielle omkostninger	2.419	2.745
Skat af årets resultat	1.157	2.190
Over-/underdækning indregnet i nettoomsætningen	216	218
	<u>38.253</u>	<u>37.798</u>
15 Pengestrømsopgørelse - ændring i driftskapital		
Ændring i varelager	44	-44
Ændring i tilgodehavender	-5.722	13.832
Ændring i kortfristet gæld i øvrigt	3.091	-966
	<u>-2.587</u>	<u>12.822</u>