



DIN Forsyning Holding A/S

Ulvsundvej 1, 6715 Esbjerg N

CVR-nr. 32 66 25 79

Årsrapport 2018

Godkendt på selskabets ordinære generalforsamling den

Dirigent:

A handwritten signature in blue ink is written over a horizontal dotted line. The signature is stylized and appears to be "S. Skov".

Indhold

Ledespåtegning	2
Den uafhængige revisors revisionspåtegning	3
Ledelsesberetning	6
Oplysninger om selskabet	6
Koncernoversigt	6
Hoved- og nøgletal for koncernen	7
Koncern- og årsregnskab 1. januar - 31. december	18
Resultatopgørelse	18
Balance	19
Egenkapitalopgørelse	21
Pengestrømsopgørelse	22
Noter	23

Ledelsespåtegning

Bestyrelse og direktion har dags dato behandlet og godkendt årsrapporten for DIN Forsyning Holding A/S for regnskabsåret 1. januar - 31. december 2018.


Årsrapporten er aflagt i overensstemmelse med årsregnskabsloven.

Det er vores opfattelse, at koncernregnskabet og årsregnskabet giver et retvisende billede af koncernens og selskabets aktiver, passiver og finansielle stilling pr. 31. december 2018 samt af resultatet af koncernens og selskabets aktiviteter og koncernens pengestrømme for regnskabsåret 1. januar - 31. december 2018.


Det er endvidere vores opfattelse, at ledelsesberetningen indeholder en retvisende redegørelse for udviklingen i koncernens og selskabets aktiviteter og økonomiske forhold, årets resultat og for koncernens og selskabets finansielle stilling.

Årsrapporten indstilles til generalforsamlingens godkendelse.

Esbjerg, den 11. april 2019
Direktion:


Erik Jespersen
adm. direktør
Thomas Nordborg Jaap
direktør
Christian Udby Olesen
direktør

Bestyrelse:


Anders Linde
formand
Henning Ravn
næstformand
Jesper Frost Rasmussen
Mussa Ahmed Utto
Niels Christiansen
Søren J. W. Laulund
Jens Stræde Bondesen
medarbejderrepræsentant
Martin Bitsch
medarbejderrepræsentant
Niels Peter Nielsen
medarbejderrepræsentant

Den uafhængige revisors revisionspåtegning

Til kapitalejerne i DIN Forsyning Holding A/S

Konklusion

Vi har revideret koncernregnskabet og årsregnskabet for DIN Forsyning Holding A/S for regnskabsåret 1. januar - 31. december 2018, der omfatter resultatopgørelse, balance, egenkapitalopgørelse og noter, herunder anvendt regnskabspraksis, for såvel koncernen som selskabet, samt pengestrømsopgørelse for koncernen. Koncernregnskabet og årsregnskabet udarbejdes efter årsregnskabsloven.

Det er vores opfattelse, at koncernregnskabet og årsregnskabet giver et retvisende billede af koncernens og selskabets aktiver, passiver og finansielle stilling pr. 31. december 2018 samt af resultatet af koncernens og selskabets aktiviteter og koncernens pengestrømme for regnskabsåret 1. januar - 31. december 2018 i overensstemmelse med årsregnskabsloven.

Grundlag for konklusion

Vi har udført vores revision i overensstemmelse med internationale standarder om revision og de yderligere krav, der er gældende i Danmark. Vores ansvar ifølge disse standarder og krav er nærmere beskrevet i revisionspåtegningens afsnit "Revisors ansvar for revisionen af koncernregnskabet og årsregnskabet" (herefter benævnt "regnskaberne"). Det er vores opfattelse, at det opnåede revisionsbevis er tilstrækkeligt og egnet som grundlag for vores konklusion.

Uafhængighed

Vi er uafhængige af koncernen i overensstemmelse med internationale etiske regler for revisorer (IESBA's etiske regler) og de yderligere krav, der er gældende i Danmark, ligesom vi har opfyldt vores øvrige etiske forpligtelser i henhold til disse regler og krav.

Fremhævelse af forhold i regnskabet

Vi henleder opmærksomheden på note 2 om særlige poster. Noten beskriver de ændringer, der i 2018 er sket til regnskabsmæssige skøn for opgørelse af udskudt skat vedrørende anlægsaktiver og den deraf afledte opkrævningsret, som følge af dommen i Højesteret af 8. november 2018 vedrørende vandselskabers skattemæssige forhold.

Dette forhold har ikke medført modifikation til vores konklusion.

Ledelsens ansvar for regnskaberne

Ledelsen har ansvaret for udarbejdelsen af et koncernregnskab og et årsregnskab, der giver et retvisende billede i overensstemmelse med årsregnskabsloven. Ledelsen har endvidere ansvaret for den interne kontrol, som ledelsen anser for nødvendig for at udarbejde regnskaberne uden væsentlig fejlinformation, uanset om denne skyldes besvigelser eller fejl.

Ved udarbejdelsen af regnskaberne er ledelsen ansvarlig for at vurdere koncernens og selskabets evne til at fortsætte driften; at oplyse om forhold vedrørende fortsat drift, hvor dette er relevant; samt at udarbejde regnskaberne på grundlag af regnskabsprincippet om fortsat drift, medmindre ledelsen enten har til hensigt at likvidere koncernen eller selskabet, indstille driften eller ikke har andet realistisk alternativ end at gøre dette.

Revisors ansvar for revisionen af regnskaberne

Vores mål er at opnå høj grad af sikkerhed for, om regnskaberne som helhed er uden væsentlig fejlinformation, uanset om denne skyldes besvigelser eller fejl, og at afgive en revisionspåtegning med en konklusion. Høj grad af sikkerhed er et højt niveau af sikkerhed, men er ikke en garanti for, at en revision, der udføres i overensstemmelse med internationale standarder om revision og de yderligere krav, der er gældende i Danmark, altid vil afdække væsentlig fejlinformation, når sådan findes.

Den uafhængige revisors revisionspåtegning

Fejlinformationer kan opstå som følge af besvigelser eller fejl og kan betragtes som væsentlige, hvis det med rimelighed kan forventes, at de enkeltvis eller samlet har indflydelse på de økonomiske beslutninger, som regnskabsbrugerne træffer på grundlag af regnskaberne.

Som led i en revision, der udføres i overensstemmelse med internationale standarder om revision og de yderligere krav, der er gældende i Danmark, foretager vi faglige vurderinger og opretholder professionel skepsis under revisionen. Herudover:

- ▶ Identificerer og vurderer vi risikoen for væsentlig fejlinformation i regnskaberne, uanset om denne skyldes besvigelser eller fejl, udformer og udfører revisionshandlinger som reaktion på disse risici samt opnår revisionsbevis, der er tilstrækkeligt og egnet til at danne grundlag for vores konklusion. Risikoen for ikke at opdage væsentlig fejlinformation forårsaget af besvigelser er højere end ved væsentlig fejlinformation forårsaget af fejl, idet besvigelser kan omfatte sammensværgelser, dokumentfalsk, bevidste udeladelser, vildledning eller tilsidesættelse af intern kontrol.
- ▶ Opnår vi forståelse af den interne kontrol med relevans for revisionen for at kunne udforme revisionshandlinger, der er passende efter omstændighederne, men ikke for at kunne udtrykke en konklusion om effektiviteten af koncernens og selskabets interne kontrol.
- ▶ Tager vi stilling til, om den regnskabspraksis, som er anvendt af ledelsen, er passende, samt om de regnskabsmæssige skøn og tilknyttede oplysninger, som ledelsen har udarbejdet, er rimelige.
- ▶ Konkluderer vi, om ledelsens udarbejdelse af regnskaberne på grundlag af regnskabsprincippet om fortsat drift er passende, samt om der på grundlag af det opnåede revisionsbevis er væsentlig usikkerhed forbundet med begivenheder eller forhold, der kan skabe betydelig tvivl om koncernens og selskabets evne til at fortsætte driften. Hvis vi konkluderer, at der er en væsentlig usikkerhed, skal vi i vores revisionspåtegning gøre opmærksom på oplysninger herom i regnskaberne eller, hvis sådanne oplysninger ikke er tilstrækkelige, modificere vores konklusion. Vores konklusion er baseret på det revisionsbevis, der er opnået frem til datoen for vores revisionspåtegning. Fremtidige begivenheder eller forhold kan dog medføre, at koncernen og selskabet ikke længere kan fortsætte driften.
- ▶ Tager vi stilling til den samlede præsentation, struktur og indhold af regnskaberne, herunder noteplysningerne, samt om regnskaberne afspejler de underliggende transaktioner og begivenheder på en sådan måde, at der gives et retvisende billede heraf.
- ▶ Opnår vi tilstrækkeligt og egnet revisionsbevis for de finansielle oplysninger for virksomhederne eller forretningsaktiviteterne i koncernen til brug for at udtrykke en konklusion om koncernregnskab. Vi er ansvarlige for at lede, føre tilsyn med og udføre koncernrevisionen. Vi er eneansvarlige for vores revisionskonklusion.

Vi kommunikerer med den øverste ledelse om bl.a. det planlagte omfang og den tidsmæssige placering af revisionen samt betydelige revisionsmæssige observationer, herunder eventuelle betydelige mangler i intern kontrol, som vi identificerer under revisionen.

Udtalelse om ledelsesberetningen

Ledelsen er ansvarlig for ledelsesberetningen.

Vores konklusion om regnskaberne omfatter ikke ledelsesberetningen, og vi udtrykker ingen form for konklusion med sikkerhed om ledelsesberetningen.

I tilknytning til vores revision af regnskaberne er det vores ansvar at læse ledelsesberetningen og i den forbindelse overveje, om ledelsesberetningen er væsentligt inkonsistent med regnskaberne eller vores viden opnået ved revisionen eller på anden måde synes at indeholde væsentlig fejlinformation.

Vores ansvar er derudover at overveje, om ledelsesberetningen indeholder krævede oplysninger i henhold til årsregnskabsloven.

Den uafhængige revisors revisionspåtegning

Baseret på det udførte arbejde er det vores opfattelse, at ledelsesberetningen er i overensstemmelse med regnskaberne og er udarbejdet i overensstemmelse med årsregnskabslovens krav. Vi har ikke fundet væsentlig fejlinformation i ledelsesberetningen.

Aarhus, den 11. april 2019
ERNST & YOUNG
Godkendt Revisionspartnerselskab
CVR-nr. 30 70 02 28



Claus Hammer-Pedersen
statsaut. revisor
mne21334



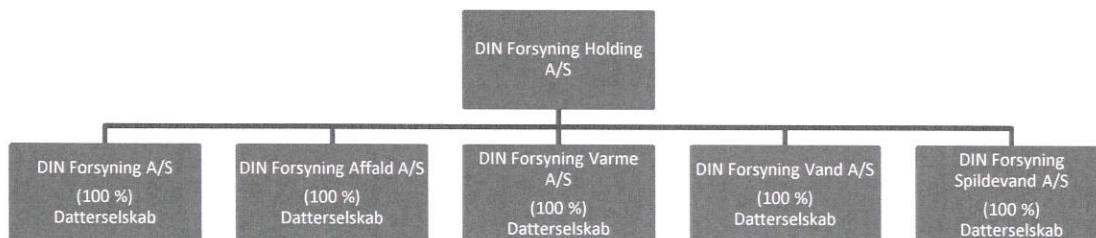
Ulrik Vangso Ørts
statsaut. revisor
mne42774

Ledelsesberetning

Oplysninger om selskabet

Navn	DIN Forsyning Holding A/S
Adresse, postnr., by	Ulvsundvej 1, 6715 Esbjerg N
CVR-nr.	32 66 25 79
Stiftet	21. december 2009
Hjemstedskommune	Esbjerg
Regnskabsår	1. januar - 31. december
Hjemmeside	www.dinforsyning.dk
E-mail	post@dinforsyning.dk
Telefon	74 74 74 74
Bestyrelse	Anders Linde, formand Henning Ravn, næstformand Jesper Frost Rasmussen Mussa Ahmed Utto Niels Christiansen Søren J.W. Laulund Jens Stræde Bondesen, medarbejderrepræsentant Martin Bitsch, medarbejderrepræsentant Niels Peter Nielsen, medarbejderrepræsentant
Direktion	Erik Jespersen, adm. direktør Thomas Nordborg Jaap, direktør Christian Udby Olesen, direktør
Revision	Ernst & Young Godkendt Revisionspartnerselskab Værkmestergade 25, Postboks 330, 8100 Aarhus C

Koncernoversigt



Ledelsesberetning

Hoved- og nøgletal for koncernen

t.kr.	2018	2017	2016	2015	2014
Hovedtal					
Nettoomsætning*	561.856	1.110.145	832.409	658.135	617.299
Bruttoresultat	-2.903	585.565	324.211	341.490	306.471
Resultat af ordinær primær drift	-170.931	410.504	147.995	121.159	73.908
Resultat af finansielle poster	-7.940	-14.526	-15.975	-10.382	-10.395
Årets resultat	141.085	122.168	89.066	88.272	67.066
Balancesum					
Balancesum	4.967.849	5.102.594	4.517.790	3.082.437	3.116.083
Heraf til investering i materielle aktiver	299.349	294.022	333.626	164.379	153.778
Egenkapital	3.352.482	3.210.514	3.085.693	1.995.786	1.918.984
Nøgletal					
Overskudsgrad (%)	-30,4	37,0	17,8	18,4	12,0
Bruttomargin (%)	-0,5	52,7	38,9	51,9	49,6
Soliditetsgrad (%)	67,5	62,9	68,3	64,7	61,6
Egenkapitalforrentning (%)	4,3	3,9	3,5	4,5	3,5
Gennemsnitligt antal fuldtidsbeskæftigede					
Gennemsnitligt antal fuldtidsbeskæftigede	208	212	216	216	137

* Nettoomsætningen er for 2018 og 2017 væsentligt påvirket af særlige poster, som er beskrevet i note 2 i koncernregnskabet.

De i hoved- og nøgletaloversigten anførte nøgletal er beregnet således:

Overskudsgrad	$\frac{\text{Driftsresultat (EBIT)} \times 100}{\text{Nettoomsætning}}$
Bruttomargin	$\frac{\text{Bruttoresultat} \times 100}{\text{Nettoomsætning}}$
Soliditetsgrad	$\frac{\text{Egenkapital ultimo} \times 100}{\text{Passiver i alt, ultimo}}$
Egenkapitalforrentning	$\frac{\text{Årets resultat efter skat} \times 100}{\text{Gennemsnitlig egenkapital}}$

Ledelsesberetning

Koncernens hovedaktiviteter samt forord

Koncernens hovedaktiviteter omfatter produktion og distribution af drikkevand, afledning, transport og rensning af spildevand, produktion og distribution af varme samt håndtering af affald og genbrug.

Selskaberne i koncernen har følgende hovedaktiviteter:

Holding

DIN Forsyning Holding A/S' formål er at eje aktier i datterselskaberne. DIN Forsyning Holding A/S har 100 % ejerskab af aktierne i DIN Forsyning Varme A/S, DIN Forsyning Spildevand A/S, DIN Forsyning Vand A/S, DIN Forsyning Affald A/S og DIN Forsyning A/S. Der er ingen aktiviteter i selskabet ud over ejerskabet af aktierne. Alle selskaber opererer under navnet DIN Forsyning.

Varme

DIN Forsyning Varme A/S forsyner ca. 25.000 kunder i Esbjerg by og omegn samt Varde og Alslev byer med varme. Det årlige varmesalg er på 3,3 mio. GJ, og varmen leveres via 1.000 km dobbeltledninger. Langt hovedparten af varmen (ca. 98 %) produceres på og leveres af Ørstedes Esbjergværket og Energnists affaldsforbrændingsanlæg i Esbjerg. Den resterende varmeproduktion produceres på egne spids- og reservelastcentraler, kraftvarmeproduktion på basis af slamforgasning og industriel over-skudsvarme.

Spildevand

DIN Forsyning Spildevand A/S håndterer spildevand og overfladevand fra Esbjerg Kommune og Varde Kommune. Den samlede mængde udgjorde i 2018 ca. 30 mio. m³ spildevand og overfladevand, der via 2.100 km kloakledninger ledes til henholdsvis renseanlæg og til recipienter. Af den samlede mængde spildevand og overfladevand er der afregnet 8,9 mio. m³ spildevand til forbrugerne. Ribe Renseanlæg, Esbjerg Renseanlæg Øst og Esbjerg Renseanlæg Vest renser ca. 90 % af spildevandet fra Esbjerg Kommune, mens resten renses på en række mindre anlæg. Spildevandet fra Varde Kommune renses primært på Varde Renseanlæg og Skovlund Renseanlæg, mens resten renses på en række mindre anlæg.

Vand

DIN Forsyning Vand A/S leverer omkring 8,7 mio. m³ rent, koldt og klart drikkevand til hovedparten af borgerne i Esbjerg Kommune og Varde Kommune via ca. 1.520 km vandledninger. DIN Forsyning Vand A/S håndterer alle aktiviteter fra vandindvinding til produktion og distribution til kunderne.

Affald

DIN Forsyning Affald A/S indsamler restaffald og genanvendeligt affald fra ca. 29.000 kunder i Varde Kommune samt varetager drift af genbrugspladser. Den samlede mængde indsamlet affald fra såvel husstande som genbrugspladser udgjorde i 2018 ca. 53.200 ton.

Service

DIN Forsyning A/S har til formål at levere centrale ydelser til DIN Forsyning Varme A/S, DIN Forsyning Vand A/S, DIN Forsyning Spildevand A/S og DIN Forsyning Affald A/S. De centrale ydelser indbefatter primært personaleydelse samt andre administrative ydelser. DIN Forsyning A/S har 208 ansatte, der er fordelt på de fire forsyningsområder samt centrale funktioner.

Udviklingen i aktiviteter og økonomiske forhold

Årsrapporten for 2018 for DIN Forsyning Holding A/S-koncernen udviser en omsætning på 869 mio. kr., og resultatet udviser et overskud efter skat på 141 mio. kr. Egenkapital udgør pr. 31. december 2018 i alt 3.352 mio. kr.

Ledelsen anser årets resultat for tilfredsstillende.

Ledelsesberetning

Usædvanlige forhold, som har påvirket årsregnskabet

Højesteret har i domme af den 8. november 2018 i to pilotsager afgjort, at de myndighedsfastsatte standardpriser kan anvendes som de skattemæssige indgangsværdier på vandselskabers anlægsaktiver. Hermed blev Skattestyrelsens (tidligere SKAT) hidtidige praksis, hvor Skattestyrelsen har fastsat vandselskabers skattemæssige indgangsværdier på anlægsaktiver ud fra en tillempet DCF-model, underkendt.

Afgørelserne i Højesteret er det endelige punktum i et langstrakt forløb, hvor DIN Forsyning Vand A/S, DIN Forsyning Spildevand A/S og branchen har ført sager mod Skattestyrelsen i Landsskatteretten, Landsretten og Højesteret.

På baggrund af de klare og entydige domme i Højesteret mangler nu alene realitetsbehandling af selskabets skattemæssige indgangsværdier og historiske selvangivelser. DIN Forsyning Vand A/S og DIN Forsyning Spildevand A/S har kunnet opgøre selskabets skattemæssige konsekvenser efter afgørelserne i Højesteret uden betydelig usikkerhed, selvom selskabets historiske selvangivelser endnu ikke er realitetsbehandlet af Skattestyrelsen.

I årsregnskabet for 2018 er skatten således opgjort med udgangspunkt i de myndighedsfastsatte standardpriser som skattemæssige indgangsværdier på selskabets anlægsaktiver.

Da der er stor forskel på de myndighedsfastsatte standardpriser og værdierne iht. Skattestyrelsens tillempede DCF-model, er de skattemæssige indgangsværdier øget betydeligt. Det har medført, at udskudt skat er reduceret, og at en eventuel tidligere betalt selskabsskat vil blive tilbagebetalt.

På baggrund heraf er den udskudte skat og den tilsvarende opkrævningsret, der blev indregnet i årsregnskabet for 2017, tilbageført. Posterne blev indregnet i årsregnskabet for 2017 på baggrund af bedste viden på dette tidspunkt, baseret på at Skattestyrelsen havde fået medhold i både Landsskatteretten og Landsretten.

Tilbageførsel af udskudt skat og den tilsvarende opkrævningsret er ændrede regnskabsmæssige skøn, hvorfor tilbageførslerne er sket ved indregning i resultatopgørelsen. Som følge heraf er opkrævningsretten på 306.974 t.kr. tilbageført i "nettoomsætning", mens udskudt skat på 306.974 t.kr. er tilbageført i "skat af årets resultat".

Derudover er der indregnet et tilgodehavende på 37.158 t.kr., som er tidligere betalt selskabsskat inkl. renter, som vil blive tilbagebetalt.

DIN Forsyning Vand A/S og DIN Forsyning Spildevand A/S er med afgørelserne i Højesteret fortsat skattepligtige, men har en betydeligt forbedret skattebase baseret på de historiske anlægsaktiver. Sandsynligheden for, at DIN Forsyning Vand A/S og DIN Forsyning Spildevand A/S i fremtiden vil realisere et skattemæssigt overskud og dermed en skattebetaling, er reduceret betydeligt, dog under forudsætning af at DIN Forsyning Vand A/S og DIN Forsyning Spildevand A/S fortsat er underlagt hvile-i-sig-selv-princippet, hvor indtægter og udgifter skal balancere.

Der har derudover ikke været usædvanlige forhold i regnskabsåret.

Forventninger til fremtiden

DIN Forsyning Holding A/S-koncernen vil i den kommende periode fortsætte arbejdet med at effektivisere og optimere i kølvandet på fusionen af driftsselskaberne i 2017.

Begivenheder efter regnskabsårets afslutning

Der er efter ledelsens vurdering ikke indtruffet væsentlige hændelser efter balancedagen, som påvirker bedømmelsen af årsrapporten.

Ledelsesberetning

Videnressourcer

Alle medarbejdere i DIN Forsyning Holding A/S-koncernen er ansat i DIN Forsyning A/S. Medarbejderne er i DIN Forsyning et af de strategiske fokusområder, ligesom fællesskab og arbejdsglæde er to af de grundlæggende værdier, der arbejdes efter i selskaberne. DIN Forsyning A/S samt selskaberne i DIN Forsyning Holding A/S-koncernen er i 2016 blevet arbejdsmiljøcertificeret i henhold til OHSAS 18001.

Redegørelse om samfundsansvar

DIN Forsyning Holding A/S-koncernen udfører en væsentlig samfundsnyttig opgave, da vi er med til at sikre borgerne i Esbjerg Kommune og Varde Kommune rent drikkevand, stabil og miljørigtig forsyning af fjernvarme, sikker afledning af spildevand og håndtering af affald og genbrug i Varde Kommune. Vi har fokus på at udvise ansvarlighed i det daglige - over for vores kunder, miljøet og det øvrige samfund.

I det følgende beskrives udvalgte aktiviteter på virksomhedens politikker for samfundsansvar inden for områderne sociale forhold, medarbejderforhold, miljø, arbejdsmiljø, kunder og leverandører.

Menneskerettigheder

Verdenserklæringen om menneskerettigheder beskriver de grundlæggende menneskerettigheder og omfatter borgerlige og politiske rettigheder såvel som økonomiske, sociale og kulturelle rettigheder. Den fastslår, at alle mennesker uanset race, hudfarve, køn, sprog, religion, politisk eller anden anskuelse, national eller social oprindelse, formueforhold, fødsel eller anden samfundsmæssig stilling har krav på alle de rettigheder og friheder, som nævnes i erklæringen.

Vi har ikke en særskilt politik for overholdelse af rettighederne i Verdenserklæringen. Vi er opmærksomme på at overholde de nationale regler, overenskomster og aftaler, der regulerer såvel leveringen af virksomhedens produkter og services og de ansættelsesretlige forhold for virksomhedens medarbejdere. Ved overholdelsen heraf er det vores opfattelse, at vi lever op til erklæringens beskrivelse af retten til de grundlæggende rettigheder.

Sociale og medarbejderforhold

Risici

De væsentlige risici inden for dette felt handler i overvejende grad om nedslidning af medarbejdere, der arbejder med tunge løft, kemikalier og til tiden farlige arbejdssituationer. Vi arbejder målrettet via vores arbejdsmiljø- og miljøindsats kontinuerligt på at minimere disse risici ved såvel hjælperedskaber, uddannelse i de mindst belastende arbejdsstillinger, nedbringelse af antallet af kemikalier - herunder en let forståelig mærkning af disse. Vi søger at tilpasse medarbejdernes arbejdsopgaver til den arbejdskapacitet, den enkelte medarbejder har enten midlertidigt eller varigt.

De sociale forhold

Vi tager del i det sociale ansvar ved at samarbejde med myndigheder og andre aktører om jobafklaringer, arbejdsprøvninger, praktikanter, studerende m.v. Er der mulighed for at tilbyde en mere fast tilknytning til virksomheden er flere praktikanter m.v. efterfølgende ansat enten i normale eller fleksible stillinger.

Vi samarbejder hovedsageligt med jobcentrene i Esbjerg Kommune og Varde Kommune, hvor det er aftalt, at de til enhver tid kan henvende sig til os med hensyn til praktikpladser. I det omfang, vi kan finde opgaver og ressourcer til det, indgår vi gerne i et samarbejde, hvor vi kan medvirke til at afklare eller i øvrigt bidrage meningsfuldt til at fastholde en tilknytning til arbejdsmarkedet. Har vi opgaver, jobcentrene umiddelbart ikke kan finde praktikanter eller arbejdsprøvninger til, så samarbejder vi også med jobcentre i andre kommuner.

I 2018 havde vi 3 ansatte på fleksjob, som har været ansat en del år. Flexjobbene ligger pænt fordelt i flere afdelinger. Vi har løbende aftaler om praktik- eller arbejdsprøvningsforløb. I 2018 havde vi 5 praktikforløb.

Ledelsesberetning

Vi lægger vægt på at medvirke til at uddanne kommende medarbejdere. Det gør vi ved at stille os til rådighed som praktikvirksomhed, når de studerende på ingeniør- eller maskinmesterstudierne skal gennemføre et semester med et praktikophold. I 2017 havde vi to maskinmesterstuderende i praktik. Vi har i 2018 desuden haft tre kontorelever i uddannelsesforløb.

Medarbejdere

DIN Forsyning er en moderne virksomhed med 208 medarbejdere. De ansatte er et af vores vigtigste aktiver. Via vores strategiske indsatsområde "Attraktiv arbejdsplads" holder vi bl.a. fokus på at sikre medarbejdertrivsel og udvikling. DIN Forsyning er en værdibåret virksomhed. Vi tror på, at der skal være rum for udvikling og selvbestemmelse for den enkelte medarbejder, samtidig med at alle skal understøtte udviklingen i DIN Forsyning som helhed.

Det afspejler vores værdier:

Fællesskab

Sammen er vi stærkere og finder de bedste løsninger.

Viden

Vi sætter fagligheden højt, deler viden og agerer professionelt.

Ansvar

Vi udviser tillid ved at give og tage ansvar.

Mod

Vi tør gå nye veje, og vi lærer af erfaringer.

Arbejdsglæde

Fællesskab, viden, ansvar og mod er veje til at skabe trivsel og gode resultater.

I dagligdagen udmønter værdierne sig bl.a. i, at der er fokus på løbende at tilbyde de ansatte kompetenceudvikling, så vi sikrer, at der til stadighed er den nødvendige viden og rette fordeling af opgaver til stede hos medarbejderne.

Medarbejderudviklingssamtaler

Udviklingssamtaler (MUS) mellem nærmeste leder og medarbejder er obligatorisk og foregår som minimum én gang årligt. DIN Forsyning har et MUS-koncept, der er bygget op omkring virksomhedens værdier. Formålet med MUS er, at vi sikrer den fælles forståelse af sammenhængen mellem DIN Forsynings mål og medarbejderens mål. Endvidere har samtalen til formål at have fokus på trivsel og den fælles forventningsafstemning til faglig og personlig udvikling. Medarbejderens udvikling skal tilgodese såvel medarbejderens som DIN Forsynings forventninger og behov. Tillige skal samtalen sikre, at leder og medarbejder har en fælles opfattelse af deres samarbejde.

Forebyggelse af nedslidning

Tilgangen i virksomheden til forebyggelse er, at vi tror på, at alle medarbejdere er kompetente og har evnerne til at passe på sig selv og kollegaer. Det er et grundlæggende element i virksomheden at tildele opgaver, der udfordrer og udvikler den enkelte medarbejder, men som også tager hensyn til medarbejderne. Det samme gælder medarbejderinvolvering i samarbejds- og arbejdsmiljøorganisationen.

Ledelsesberetning

Eksempler på at forebygge nedslidning:

- ▶ Ergonomisk vurdering af arbejdspladsen i APV og ved løbende sikkerhedsrunder.
- ▶ Tunge løft risikovurderes, og forbyggende tiltag afprøves, fx andre hjælpemidler til dæksler.
- ▶ Målrettede indsatser for at undervise i ergonomiske principper og fysisk parathed relateret til de enkelte arbejdsområders arbejdsrutiner, såvel i plenumform, som i forhold til individuel vejledning, fx på genbrugsområdet.
- ▶ Arbejdsmiljøgrupper er meget aktive og involverer kollegaer, hvis de har andre behov for fx stole, it-udstyr m.v.
- ▶ I dele af administrationen er der indført elastikøvelser til udstrækning af skuldre/nakke/ryg.
- ▶ Indkøb af supplerende redskaber som fx store bolde, vippebræt m.v. til afvekslende arbejdsstillinger for de administrative medarbejdere.

Medarbejderinvolvering gennem SU

DIN Forsyning har indgået en lokalaftale om samarbejde (SU), som har til formål at skabe grundlaget for en fortsat udvikling og styrkelse af samarbejdet mellem ledelse og medarbejdere.

- ▶ SU-aftalen bygger på en forudsætning om, at det daglige samarbejde i og udviklingen af virksomheden bygger på et aktivt samarbejde mellem ledelse og medarbejdere, og at dette samarbejde er forudsætningen for den optimale inddragelse af medarbejdernes viden, indsigt og erfaring i det daglige arbejde og for fortsat udvikling af den gode trivsel.
- ▶ Åbenhed og adgang til dialog mellem medarbejdere og ledelse.
- ▶ Vi forsøger at praktisere "åbne" døres politik således, at alle ledere bestræber sig på at være tilgængelige og synlige i dagligdagen, således at eventuelle problemer/spørgsmål kan håndteres umiddelbart.

Personalepolitikker og styrkelse af sociale netværk

Personalepolitikkerne er hovedsageligt beskrevet i personalehåndbogen, enkelte specifikke politikker og i lokalaftaler. SU behandler nye forslag og væsentlige ændringer i personalehåndbogen og politikker. Lokalaftaler er aftaler, der er indgået mellem ledelsen og tillidsrepræsentanterne for de forhandlingsberettigede fagforbund i virksomheden. Temaerne og indholdet i såvel personalehåndbog, politikker og lokalaftaler er udvalgt og prioriteret i fællesskab mellem ledelse og medarbejdere således; at det vi har, er det, vi ønsker.

For at styrke de sociale netværk på virksomheden har vi flere tiltag:

- ▶ En gang årligt arrangerer virksomheden en såkaldt "DIN dag". DIN dag er et arrangement for samtlige ansatte og indeholder en fælles aktivitet, hvor medarbejderne deltager på tværs af den organisering, de til daglig er en del af. Arrangementet foregår i arbejdstiden, og der er mødepligt.
- ▶ Der er etableret en personaleforening, der årligt arrangerer 5 til 6 arrangementer, også nogen med ægtefælle/familie. Ture til seværdigheder, bowling, fisketure, ølsmagning, julebanko, julefrokost og meget mere, er eksempler på dette.
- ▶ Endelig betaler personaleforeningen deltagergebyr til dem, der ønsker at deltage i det årlige vestkystløb, til stafetten, til natløbet, cykelkampagnen, gå-kampagnen eller andre sundhedsfremmende arrangementer, som samtidig har et fælles socialt element.
- ▶ Der er etableret motionscenter på arbejdspladsen, der bestyres af en medarbejderdrevet motionsforening.
- ▶ Endelig opfordrer virksomheden medarbejderne til at mødes i sociale sammenhænge i virksomhedens lokaler - og det kan være til alt fra strikke- til fotoklub.

Ledelsesberetning

Medarbejdertilfredshedsundersøgelsen

I sensommeren 2018 gennemførte vi en medarbejdertilfredshedsundersøgelse. De enkelte afdelinger arbejdede i løbet af efteråret specifikt med eget resultat fra undersøgelsen. Afdelingerne tog udgangspunkt i, hvilke resultater fra undersøgelsen de ønskede at bevare, og hvilke resultater de ønskede at forbedre. Med de afsæt lavede afdelingerne handleplaner for, hvordan disse resultater skulle nås.

Sygefravær og håndtering

DIN Forsyning har fokus på sygefravær og har bl.a. en helt klar sygefraværspolitik, der beskriver, hvornår man henvender sig til den syge medarbejder, og hvordan man kan afholde en sygesamtale. Vi benytter flere muligheder for at fastholde den syge i arbejdet ved fx at tilbyde den sygemeldte at genoptage sit arbejde på deltid i en periode eller genoptage med skåneopgaver m.v.

Miljø og arbejdsmiljø

Miljø, klima og energi

DIN Forsyning har formuleret en miljøpolitik, hvor målet er at sikre en afbalanceret grøn profil, hvor bæredygtighed og hensynet til miljøet er centralt på tværs af alle vores forsyningsarter.

Der ligger naturligt et højt fokus på miljø, klima og energi integreret i alle arbejdsopgaver, og vi er åbne over for anvendelsen af ny grøn teknologi og deltager gerne i miljøvenlige udviklingsprojekter.

Vi arbejder efter Miljøledelsessystemet ISO 14001, hvor der i maj 2018 er foretaget opfølgingsaudit af Bureau Veritas på vores certificering, hvor resultatet var, at der vurderedes at være en god implementering af systemet i hverdagen. Miljøledelsessystemet omfatter miljøtilladelser, miljøgodkendelser, miljøtilsyn m.v., hvor data er samlet i en miljødatabase, som giver et godt miljømæssigt overblik. For yderligere informationer herom henvises til Miljøredegørelse 2018.

For så vidt angår de opnåede resultater og udvikling på områderne miljø, klima og energi, så er der opsat konkrete mål/handlinger i de forskellige afdelinger. Resultatet af miljø-, klima- og energimål og handlinger fremgår af Miljøredegørelsen 2018. Vi arbejder med projekter, der samfundsmæssigt, miljø-, energi- og klimatilpasningsmæssigt giver optimale løsninger, fx projekter med separat kloakering og etablering af fjernafløste målere, som kan forhindre et stort vandspild ved at spore eventuelle lækager.

Miljørigtige løsninger er en del af det daglige arbejde, hvor medarbejdere i driften og projektafdelingen har fokus på dette. Ledelsen afholder kvartalsvise evalueringsmøder, hvor der systematisk følges op på miljøledelsessystemets effektivitet, status på miljømål og konstaterede forhold i den interne audit. Statusoplysninger og referater m.v. er løbende blevet offentliggjort på DIN Forsynings intranet, hvorved medarbejderne har kunnet holde sig informeret om status på miljøområdet.

Væsentlige risici på miljøområdet

Vores aktiviteter, vand og varmforsyning, spildevandsrensning og affaldsindsamling og -sortering, er alle nødvendige for samfundets drift. Fokus ved risikovurdering af miljøpåvirkninger og særlige risici er derfor bedst mulig resurseudnyttelse, set i forhold til lignende virksomheder samt løbende optimering i forhold til tidligere år.

Hvor miljøpåvirkningerne er reguleret af myndighedsgodkendelser, er målet at reducere miljøpåvirkning ved udledning mest muligt, i det omfang det er ressourcemæssigt forsvarligt, når der ses på den samlede belastning.

Hvor der er tale om risici i form af udslip/uheld, er fokus at sikre, at sandsynlighed og konsekvens reduceres til et acceptabelt niveau.

Ledelsesberetning

Væsentligste miljøpåvirkninger

For samtlige driftsområder er elforbruget en af de væsentligste miljø- og klimapåvirkninger. Der er løbende fokus på reduktion af forbruget såvel ved optimering af drift som i forbindelse med nyanskaffelser og renovering af anlæg. For vandværkerne er elforbruget (2017) ca. 0,44 kWh/m³ pr. udpumpet vand mod et branchegennemsnit på 0,45 kWh/m³. For spildevand er elforbruget helt nede på 0,46 kWh/m³ rensset spildevand mod et branchegennemsnit på 1,45 kWh/m³ som gennemsnit i branchen. For områderne varmforsyning og affald- og genbrug er det ikke muligt at sammenligne med branchetal, men der er løbende fokus på energiforbruget.

Ved hjælp af biogas fra spildevandsslam og gas fra lossepladsen i Måde, producerer vores to biogasanlæg ca. 5,9 mio. kWh el, svarende til over 50 % af energiforbruget for hele spildevandsområdet, samt ca. 9,2 mio. kWh fjernvarme. Et solcelleanlæg på et af vores vandværker producerer desuden ca. 60 MWh el.

For fjernvarmen har vi i 2017 fået en stor effekt både i forhold til miljø- og klimapåvirkninger gennem etablering af et røggaskondenseringsanlæg hos Energnist. Det har i 2018 betydet, at størstedelen af fjernvarmen nu kommer fra affaldsforbrænding, hvor det tidligere har været kulbaseret varme fra Ørsted, som har været størst. Den ekstra varme fra Energnist har også været medvirkende til, at varmeproduktion baseret på fyringsgasolie i 2017 har været begrænset med lav CO₂-udledning til følge. CO₂-udledning fra egenproduktion er faldet fra 1.024 ton i 2017 til 308 ton i 2018.

I varmforsyningen har vi desuden arbejdet med flere miljømæssige forbedringsopgaver, bl.a. sporing af spædevandstab ved tilsætning af grønt farvestof til fjernvarmevandet, mobile varmecentraler og fremtidens varmforsyning, hvor miljørigtige løsninger tænkes ind. Spædevandstabet er på baggrund af projektet med tilsætning af grønt farvestof reduceret igen i 2018, således at vi for Esbjerg nu ligger under 100 t. m³ mod over 120 t. m³ i 2013. Desuden er der i 2018 arbejdet med en model for bedre udnyttelse af fjernvarmen ved indførelse af en motivationstarif, så varmekunderne via taksten motiveres til bedre ressourceudnyttelse af fjernvarmen, hvilket vil reducere energiforbruget både i form af el og varme.

For spildevand er renskvaliteten for udledning af rensset spildevand en af miljømålene for 2018. Målet er en max. udnyttelse på 20 % i forhold til kravværdierne. Herved reduceres miljøpåvirkningerne langt ud over det tilladte. En anden miljøpåvirkning er overløb af delvis rensset eller urensset spildevand, specielt i forbindelse med ekstremregn. Risikoen søges reduceret gennem separatkloakering.

Miljøpåvirkning ved brug af jernsulfat og jernklorid til fældning af fosfor ses i sammenhæng med, at det bindes i slammet, som efterfølgende udbringes på landbrugsjord, hvor næringsstofferne indgår i det naturlige kredsløb. For at sikre mod udledning af uønskede stoffer i forbindelse med udbringning af slam, foretages analyser af slammet inden udbringning.

For vandforsyningsområdet er ressourceforbrug og sikring af fremtidige vandressourcer en væsentlig miljøpåvirkning. Her arbejdes der med forsyningssikkerheden ved etablering af et nyt kildefelt i Varde samt etablering af nye rentvandstanke over jorden i Ribe på Skindermarkens vandværk. Samtidig er der fokus på minimering af vandspild for at sikre den bedst mulige ressourceudnyttelse. Vandspildsprocenten er i 2018 opgjort til ca. 5 %, hvilket er i den lavere ende set over de sidste 5 år, ligesom det er langt under det gennemsnitlige ledningstab for vandværker (DANVA), der ligger på ca. 7,6 %.

Arbejds miljø

Vi gør meget ud af, at vores arbejdsmiljørepræsentanter, ledere og ansatte, der arbejder med HR, CSR og QSE hele tiden opdateres med den nyeste viden inden for psykisk arbejdsmiljø og "de bløde værdier", via kurser eller foredrag. Arbejdsmiljøgrupperne og alle medarbejdere er med til at sikre et sundt arbejdsmiljø rundt på alle arbejdspladser.

DIN Forsyning er arbejdsmiljøcertificeret efter den internationale standard, OHSAS 18001, med opfølgingsaudit maj 2018 og har dermed opnået en grøn Krone Smiley hos Arbejdstilsynet, som fortæller, at virksomheden har gjort en ekstraordinær indsats for at sikre en høj arbejdsmiljøstandard, hvilket er på alle arbejdsmiljøområder (fysiske, kemiske/biologiske, ergonomiske, psykiske og ulykkesfare).

Ledelsesberetning

DIN Forsynings målsætning er at være en attraktiv arbejdsplads. I arbejdsmiljøpolitikken er følgende mål fastsat.

DIN Forsyning vil udvikle og fastholde et godt fysisk og psykisk arbejdsmiljø i virksomheden, således at medarbejderne trives, og det understøtter den attraktive arbejdsplads.

Dette sker bl.a. ved, at alle medarbejdere arbejder proaktivt med arbejdsmiljø, og at arbejdsmiljøorganisationen koordinerer arbejdsmiljøtiltag på tværs af virksomheden.

Bl.a. arbejdes der med konkrete arbejdsmiljømål/-handlinger inden for målsætningerne:

- ▶ At alle ansatte kan udføre deres arbejde sikkerheds- og sundhedsmæssigt forsvarligt.
- ▶ At fastholde vores Arbejdsmiljøcertificering.
- ▶ At sikre sunde arbejdspladser med fokus på medarbejder, trivsel, ledelse og udvikling.
- ▶ At arbejdsmiljøforhold/-tiltag inddrages ved indkøb, i projekter ved ny etablering, udvikling m.v.

Disse handlingsplaner styres i et fælles QSE (kvalitet, arbejdsmiljø, miljø) system, som styrer og sikrer, at arbejdsmiljøopgaver løses. Der følges op på disse mål hver måned på tværs af alle ledere.

Der er arbejdet intenst med at sikre, at såvel arbejdsulykker og nærved-ulykker registreres, og at bevidstheden omkring disse områder bliver større i virksomheden, samt at fokus herpå og på arbejdsmiljø i det hele taget er en del af medarbejdernes hverdag. I 2018 er der registreret og arbejdet med forbedringer på:

- ▶ 3 stk. anmeldte arbejdsulykker til Arbejdstilsynet.
- ▶ 9 stk. arbejdsulykker uden fravær.
- ▶ 180 stk. nærved-ulykker.

DIN Forsyning har udarbejdet Miljøredegørelse 2018, som omfatter en redegørelse inden for kvalitet, fødevarerikkerhed, arbejdsmiljø og miljø, hvor der er beskrevet handlinger/status på områderne.

Risici

De væsentlige miljø- og arbejdsmiljørisici bliver systematisk risikovurderet af de involverede afdelinger og medarbejdere i henhold til en intern procedure herfor. I 2018 har en arbejdsgruppe arbejdet videre med en samlet metode for at udbygge omfanget af risikovurderinger, så vi løbende forholder os til de risici, der er i opgaver og projekter.

Kunder

Vi vil levere god kvalitet til kunderne. Det gælder både den driftsmæssige kvalitet og måden, vi kommunikerer på. Vi vil tilpasse vores produkter og services, så de er mest muligt kundefokuserede. Ligesom det skal være lettere at være kunde i DIN Forsyning gennem enkel, letforståelig information. Og så er service et nøgleord. Alle medarbejdere skal være med til at give kunden god service - lige fra første henvendelse, til opgaven slutter.

Som dokumentation for vores gode kvalitet, så er vores drikkevand fødevarerikkerhedscertificeret i henhold til ISO 22000.

Leverandører

DIN Forsyning Holding A/S-koncernen arbejder kontinuerligt med at sikre, at nye og eksisterende leverandører lever op til virksomhedens krav til etiske, sociale-, miljø- og arbejdsmiljømæssige forhold, det være sig leverancer af både varer og/eller tjenesteydelser.

Ledelsesberetning

Risici

DIN Forsyning har høj fokus på, at egen virksomhed drives med fokus på ovenstående etiske, sociale-, miljø- og arbejdsmiljømæssige forhold. Når DIN Forsyning gennem leverandøraftaler overlader ansvaret for leverancer af varer og tjenesteydelser til leverandører, påtager DIN Forsyning sig en risiko for, at dette led i forsyningskæden ikke har samme indstilling til bl.a. miljø og menneskerettigheder. Det er derfor en integreret del af udbuds- og kontraktprocessen at sikre sig, at leverandørerne lever op til både lovkraft og vores standarder.

Aktiviteter, der forebygger risiko

Ved gennemførelse af udbud gælder ESPD (European Single Procurement Document) som dokumentation for tilbudsgiverens egnethed som leverandør. Inden endelig aftaleunderskrivelse, skal oplysningerne i ESPD bekræftes med en serviceattest.

I forbindelse med gennemførelse af større udbud af rammeaftaler, det være sig ad-hoc entreprenør-, VVS- og produktleverandøraftaler m.m., stilles der krav til overholdelse af kvalitets-, miljø- og arbejdsmiljøregler og love samt bekendtgørelser, som alle er en væsentlig del af DIN Forsynings Code of Conduct.

Ved konkurrenceudsættelse oplyses der i udbudsmaterialet, at DIN Forsyning Holding A/S-koncernen lægger vægt på kvalitet, miljø og arbejdsmiljø;

- ▶ "I forbindelse med evaluering af de kvalitative parametre, jf. aftalen, skal tilbudsgiver vedlægge en kort beskrivelse af deres kvalitets-, miljø og arbejdsmiljø håndbog/politik/procedurer, som er implementeret i virksomheden. Der gøres i den forbindelse opmærksom på, at en decideret tredjeparts-certificering er, hvad ordregiver vurderer som "absolut bedst opnåeligt".

Ved nye leverandøraftaler er det et krav, at leverandørerne skal forholde sig til og efterleve nedenstående ILO-konventioner for, at DIN Forsyning Holding A/S-koncernen kan indgå aftalen.

Vi forudsætter, at leverandøren overholder internationale konventioner tiltrådt af Danmark, herunder følgende grundlæggende ILO-konventioner:

- ▶ Tvangsarbejde (ILO-konvention nr. 29 og 105).
- ▶ Ingen diskrimination i ansættelsen (ILO-konvention nr. 100 og 111).
- ▶ Mindstealder for adgang til beskæftigelse samt forbud mod og omgående indsats til afskaffelse af de værste former for børnearbejde (ILO-konvention nr. 138 og 182).
- ▶ Sikker og sundt arbejdsmiljø (ILO-konvention nr. 155).
- ▶ Organisationsfrihed og ret til kollektive forhandlinger (ILO-konvention nr. 87, 98 og 135), inden for rammerne af gældende lovgivning.

Dokumentation og efterlevelse

Ovenstående krav skal dokumenteres efterlevet i forbindelse med afgivelse af tilbud på de annoncerede udbud. I 2018 er der gennemført 11 sådanne udbud, og samtlige udpegede leverandører har alle accepteret kravene og fremsendt det nødvendige dokumentationsmateriale.

Skulle der mod forventning opstå tvivl om en leverandørs efterlevelse af forholdene, vil leverandøren blive bedt om at bringe forholdene i orden, hvilket kan blive efterprøvet ved et leverandøraudit. Manglende overholdelse af bestemmelser vedrørende ovenstående betragtes som væsentlig misligholdelse af kontrakten.

Ledelsesberetning

Anti-korruption

DIN Forsyning har ikke en særskilt politik for anti-korruption. DIN Forsyning har i sin indkøbspolitik samt Code of conduct formuleret, at såvel egne aktiviteter eller leverandører må være involveret i nogen form for bestikkelse eller andre ulovligheder. Der er ligeledes defineret grænser for værdien af ydelser, der må modtages fra leverandører i anledning af særlige lejligheder.

DIN Forsyning vurderer, at ovennævnte regelsæt i kombination med det høje niveau af konkurrenceudsættelser af aftaler og kontrakter, sikrer, at risikoen for, at korruption finder sted hos DIN Forsyning, er minimal.

Redegørelse for kønsmæssig sammensætning af bestyrelse og ledelsen i øvrigt

DIN Forsyning Holding A/S' bestyrelse er sammensat, således at fordelingen af generalforsamlingsvalgte bestyrelsesmedlemmer mellem mænd og kvinder er henholdsvis 100 % og 0 %.

Alle generalforsamlingsvalgte medlemmer i bestyrelsen er medlem af Esbjerg Byråd eller Varde Byråd. Selskabet har fastsat et mål om, at der ønskes omkring 20 % kvinder i bestyrelsen næste gang, bestyrelsen sammensættes, hvilket vil være umiddelbart efter kommunalvalget i 2021.

Alle medarbejdere i DIN Forsyning Holding A/S-koncernen er ansat i serviceselskabet DIN Forsyning A/S. For så vidt angår ledelsen i DIN Forsyning A/S, er fordelingen mellem mænd og kvinder henholdsvis 76 % og 24 %.

DIN Forsyning A/S har fastsat en politik om, at selskabet ønsker at tiltrække de medarbejdere med det største kompetenceniveau og de bedste kvalifikationer, ligesom det tilstræbes, at den kønsmæssige sammensætning i ledelsen skal afspejle den kønsmæssige sammensætning af organisationen i øvrigt. Fordelingen mellem mænd og kvinder i organisationen har i 2018 været henholdsvis 73 % og 27 %. Der vil i forbindelse med rekrutteringer til lederstillinger i fremtiden være fokus på, at begge køn er repræsenteret i de afsluttende interviewrunder.

Den kønsmæssige sammensætning af ledelsen er ændret i forhold til 2017, hvor fordelingen mellem mænd og kvinder var henholdsvis 81 % og 19 %.

Koncern- og årsregnskab 1. januar - 31. december
Resultatopgørelse

Note	t.kr.	Koncern		Modervirksomhed	
		2018	2017	2018	2017
	Bruttoomsætning	868.830	803.171	0	0
	Skattesagen	-306.974	306.974	0	0
2, 3	Nettoomsætning	561.856	1.110.145	0	0
4	Produktions- og distributionsomkostninger	-564.759	-524.580	0	0
	Bruttoresultat	-2.903	585.565	0	0
4, 5	Administrationsomkostninger	-168.028	-175.061	0	0
	Resultat af ordinær primær drift	-170.931	410.504	0	0
	Andre driftsindtægter	6.615	8.889	0	0
	Andre driftsomkostninger	-19.516	-19.540	0	0
	Resultat af primær drift	-183.832	399.853	0	0
6	Resultatandele efter skat i dattervirksomheder	0	0	141.085	122.168
7	Finansielle indtægter	10.526	3.266	0	0
8	Finansielle omkostninger	-18.466	-17.792	0	0
	Årets resultat før skat	-191.772	385.327	141.085	122.168
9	Skat af årets resultat	25.883	-7.215	0	0
	Skattesagen	306.974	-255.944	0	0
	Årets resultat efter skat	141.085	122.168	141.085	122.168

Koncern- og årsregnskab 1. januar - 31. december
Balance

Note	t.kr.	Koncern		Modervirksomhed	
		2018	2017	2018	2017
		AKTIVER			
		Langfristede aktiver			
10	Immaterielle aktiver				
	Software	9.001	11.832	0	0
	Udviklingsprojekter under udførelse	0	89	0	0
		<u>9.001</u>	<u>11.921</u>	<u>0</u>	<u>0</u>
11	Materielle aktiver				
	Grunde og bygninger	335.600	340.571	0	0
	Produktions- og distributionsanlæg	3.935.524	3.896.008	0	0
	Andre anlæg, driftsmateriel og inventar	26.586	31.260	0	0
	Materielle aktiver under udførelse	375.078	240.768	0	0
		<u>4.672.788</u>	<u>4.508.607</u>	<u>0</u>	<u>0</u>
	Finansielle aktiver				
12	Kapitalandele i dattervirksomheder	0	0	3.352.482	3.210.514
13	Tilgodehavender hos ejerkommuner	168	3.247	0	0
13	Lovbestemt opkrævningsret	0	306.974	0	0
	Deposita	20	20	0	0
		<u>188</u>	<u>310.241</u>	<u>3.352.482</u>	<u>3.210.514</u>
	Langfristede aktiver i alt	<u>4.681.977</u>	<u>4.830.769</u>	<u>3.352.482</u>	<u>3.210.514</u>
	Kortfristede aktiver				
	Varebeholdninger				
	Råvarer og hjælpematerialer	18.397	20.617	0	0
		<u>18.397</u>	<u>20.617</u>	<u>0</u>	<u>0</u>
	Tilgodehavender				
	Tilgodehavender fra salg og tjenesteydelser	35.837	18.580	0	0
	Tilgodehavender hos ejerkommuner	9.846	8.538	0	0
14	Udskudte skatteaktiver	3.405	0	0	0
	Tilgodehavende selskabsskat	37.631	0	473	0
	Tilgodehavende sambeskatningsbidrag	0	0	0	6.721
	Andre tilgodehavender	60.848	46.768	0	0
15	Periodeafgrænsningsposter	16.539	18.335	0	0
		<u>164.106</u>	<u>92.221</u>	<u>473</u>	<u>6.721</u>
	Likvide beholdninger	<u>103.369</u>	<u>158.987</u>	<u>0</u>	<u>0</u>
	Kortfristede aktiver i alt	<u>285.872</u>	<u>271.825</u>	<u>473</u>	<u>6.721</u>
	AKTIVER I ALT	<u>4.967.849</u>	<u>5.102.594</u>	<u>3.352.955</u>	<u>3.217.235</u>

Koncern- og årsregnskab 1. januar - 31. december
Balance

Note	t.kr.	Koncern		Modervirksomhed	
		2018	2017	2018	2017
	PASSIVER				
	Egenkapital				
16	Aktiekapital	35.000	35.000	35.000	35.000
	Nettoopskrivning efter den indre værdis metode	0	0	831.661	689.693
	Overført resultat	3.317.482	3.175.514	2.485.821	2.485.821
	Egenkapital i alt	3.352.482	3.210.514	3.352.482	3.210.514
	Hensatte forpligtelser				
14	Hensættelse til udskudt skat	0	302.379	0	0
17	Andre hensatte forpligtelser	30.359	27.959	0	0
	Hensatte forpligtelser i alt	30.359	330.338	0	0
	Langfristede forpligtelser				
18	KommuneKredit	508.027	518.970	0	0
	Tidsmæssige forskelle, forbrugerindbetalinger	694.344	660.425	0	0
	Tilslutningsbidrag	58.064	49.357	0	0
	Langfristede forpligtelser i alt	1.260.435	1.228.752	0	0
	Kortfristede forpligtelser				
18	Kortfristet del af langfristede forpligtelser	32.834	31.949	0	0
	Kreditinstitutter	424	366	424	0
	Gæld til ejerkommuner	2.354	10.699	0	0
	Leverandører af varer og tjenesteydelser	182.153	114.897	0	0
	Gæld til tilknyttede virksomheder	0	0	49	0
	Skyldig selskabsskat	0	5.010	0	5.010
	Skyldigt sambeskatningsbidrag	0	0	0	1.711
	Anden gæld	63.312	75.276	0	0
	Periodeafgrænsningsposter	188	0	0	0
	Overdækning	43.308	94.793	0	0
	Kortfristede forpligtelser i alt	324.573	332.990	473	6.721
	Gældsforpligtelser i alt	1.585.008	1.561.742	473	6.721
	PASSIVER I ALT	4.967.849	5.102.594	3.352.955	3.217.235

- 1 Anvendt regnskabspraksis
- 2 Særlige poster
- 20 Kontraktlige forpligtelser og eventualposter m.v.
- 21 Pantsætninger og sikkerhedsstillelser
- 22 Renterisici samt anvendelse af afledte finansielle instrumenter
- 23 Nærtstående parter

Koncern- og årsregnskab 1. januar - 31. december
Egenkapitalopgørelse

		Koncern		
		Aktiekapital	Overført resultat	I alt
Note	t.kr.			
	Egenkapital 1. januar 2018	35.000	3.175.514	3.210.514
24	Overført via resultatdisponering	0	141.085	141.085
	Værdiregulering af sikringsinstrumenter	0	883	883
	Egenkapital 31. december 2018	35.000	3.317.482	3.352.482

		Modervirksomhed			
		Aktiekapital	Reserve for nettoop- skrivning efter indre værdi- metode	Overført resultat	I alt
Note	t.kr.				
	Egenkapital 1. januar 2018	35.000	689.693	2.485.821	3.210.514
24	Overført via resultatdisponering	0	141.085	0	141.085
	Værdiregulering af sikringsinstrumenter	0	883	0	883
	Egenkapital 31. december 2018	35.000	831.661	2.485.821	3.352.482

Koncern- og årsregnskab 1. januar - 31. december
Pengestrømsopgørelse

Note	t.kr.	Koncern	
		2018	2017
	Årets resultat	141.085	122.168
	Skat af årets resultat tilbageført	-332.857	263.159
	Betalt selskabsskat	-2.600	-7.091
25	Reguleringer	435.862	-42.078
26	Ændring i driftskapital	30.207	-20.878
	Øvrige reguleringer	0	13.180
	Finansielle indtægter, betalt	795	3.266
	Finansielle omkostninger, betalt	-18.466	-17.792
	Pengestrøm fra driftsaktivitet	254.026	313.934
	Køb af materielle aktiver	-299.349	-294.022
	Køb af immaterielle aktiver	-423	0
	Pengestrøm til investeringsaktivitet	-299.772	-294.022
	Afdrag på lån	-29.930	-78.863
	Provenu ved optagelse af KommuneKredit	20.000	168.000
	Pengestrøm fra finansieringsaktivitet	-9.930	89.137
	Årets pengestrøm	-55.676	109.049
	Likvider, primo	158.621	49.572
	Likvider, ultimo	102.945	158.621
19	Likvider 31. december specificeres således:		
	Likvider	103.369	158.987
	Gæld til pengeinstitutter	-424	-366
	Likvider, nettogæld	102.945	158.621

Pengestrømsopgørelsen kan ikke direkte udledes af koncernregnskabet's øvrige bestanddele.

Koncern- og årsregnskab 1. januar - 31. december

Noter

1 Anvendt regnskabspraksis

Årsrapporten for DIN Forsyning Holding A/S for 2018 er aflagt i overensstemmelse med årsregnskabslovens bestemmelser for klasse C-virksomheder (stor).

Årsrapporten er aflagt efter samme regnskabspraksis som sidste år.

Ændringer i regnskabsmæssige skøn

Som følge af de begivenheder, som er beskrevet i note 2 om særlige poster, er der sket ændringer til regnskabsmæssige skøn for opgørelse af udskudt skat vedrørende anlægsaktiver samt den deraf afledte opkrævningsret.

Opkrævningsretten på 306.974 t.kr. er tilbageført i "nettoomsætning", mens udskudt skat på 306.974 t.kr. er tilbageført i "skat af årets resultat".

Koncernregnskabet

Bestemmende indflydelse

Koncernregnskabet omfatter modervirksomheden DIN Forsyning Holding A/S og de dattervirksomheder, hvori DIN Forsyning Holding A/S har bestemmende indflydelse. Bestemmende indflydelse er beføjelsen til at styre en dattervirksomheds finansielle og driftsmæssige beslutninger. Derudover stilles der krav om muligheden for at opnå et økonomisk afkast af investeringen.

Ved vurderingen af, om modervirksomheden besidder bestemmende indflydelse, tages ligeledes hensyn til de facto-kontrol.

Ekstistensen af potentielle stemmerettigheder, som aktuelt kan udnyttes eller konverteres til yderligere stemmerettigheder, tages med i vurderingen af, om en virksomhed kan opnå beføjelsen til at styre en anden virksomheds finansielle og driftsmæssige beslutninger.

Koncernregnskabet er udarbejdet som et sammendrag af modervirksomhedens og de enkelte dattervirksomheders regnskaber opgjort efter koncernens regnskabspraksis, elimineret for koncerninterne indtægter og omkostninger, aktiebesiddelser, interne mellemværender og udbytter samt realiserede og urealiserede fortjenester ved transaktioner mellem de konsoliderede virksomheder.

Afledte finansielle instrumenter

Afledte finansielle instrumenter indregnes første gang i balancen til kostpris og måles efterfølgende til dagsværdi. Positive og negative dagsværdier af afledte finansielle instrumenter indgår i andre tilgodehavender, henholdsvis anden gæld.

Ændringer i dagsværdi af afledte finansielle instrumenter, der er klassificeret som og opfylder kriterierne for sikring af dagsværdien af et indregnet aktiv eller en indregnet forpligtelse, indregnes i resultatopgørelsen sammen med ændringer i dagsværdien af det sikrede aktiv eller den sikrede forpligtelse.

Ændringer i dagsværdi af afledte finansielle instrumenter, der er klassificeret som og opfylder betingelserne for sikring af fremtidige aktiver eller forpligtelser, indregnes i andre tilgodehavender eller anden gæld og i egenkapitalen. Resultater den fremtidige transaktion i indregning af aktiver eller forpligtelser, overføres beløb, som tidligere er indregnet på egenkapitalen, til kostprisen for henholdsvis aktivet eller forpligtelsen.

Resultater den fremtidige transaktion i indtægter eller omkostninger, overføres beløb, som tidligere er indregnet i egenkapitalen til resultatopgørelsen i den periode, hvor det sikrede påvirker resultatopgørelsen.

For afledte finansielle instrumenter, som ikke opfylder betingelserne for behandling som sikringsinstrumenter, indregnes ændringer i dagsværdi løbende i resultatopgørelsen.

Koncern- og årsregnskab 1. januar - 31. december

Noter

1 Anvendt regnskabspraksis (fortsat)

Regulatorisk over-/underdækning

Vandselskaber

Overstiger de hos forbrugerne opkrævede beløb den økonomiske ramme for salg af vand og spildevand, indregnes forskellen i balancen som en gældsforpligtelse.

Er de hos forbrugerne opkrævede beløb lavere end den økonomiske ramme for salg af vand og spildevand, indregnes forskellen under tilgodehavender, hvis forskellen forventes opkrævet.

Korrektion til tidligere års indregnede over-/underdækning indregnes i nettoomsætningen.

Varmeselskab

Varmeselskabet er underlagt det særlige hvile-i-sig-selv-princip i henhold til varmforsyningsloven. Princippet medfører, at periodens over-/underdækning, opgjort som periodens resultat efter varmforsyningsloven i forhold til opkrævede priser, skal tilbageføres eller kan opkræves hos forbrugerne ved indregning i efterfølgende års priser. Periodens over-/underdækning indregnes derfor som henholdsvis en omkostning eller en indtægt i resultatopgørelsen. Den akkumulerede over-/underdækning efter varmforsyningslovens regler er udtryk for et mellemværende med forbrugeren og indregnes i balancen under gæld eller tilgodehavender.

Affaldsselskab

Såfremt de hos forbrugerne opkrævede beløb er mindre end omkostningerne til affaldsaktiviteterne, indregnes forskellen i balancen som et tilgodehavende.

Overstiger de hos forbrugerne opkrævede beløb omkostningerne ved affaldsbehandling, indregnes forskellen i balancen som en gældsforpligtelse.

Korrektion til tidligere års indregnede over-/underdækning indregnes i nettoomsætningen.

Resultatopgørelse

Nettoomsætning

Nettoomsætning ved salg af handelsvarer og færdigvarer, hvilket omfatter distribution og afledning af vand samt tømningsordning i DIN Spildevand A/S, salg af vand i DIN Vand A/S, afhentning af affald og drift af genbrugsstationer i DIN Affald A/S, samt salg af varme i DIN Varme A/S, indregnes i resultatopgørelsen, hvis levering og risikoovergang til køber har fundet sted inden årets udgang, og hvis indtægten kan opgøres pålideligt og forventes modtaget.

Nettoomsætningen korrigeres med en eventuel regulatorisk over- eller underdækning samt regulering af opkrævningsretten vedrørende udskudt skat.

Nettoomsætningen måles til dagsværdien af det aftalte vederlag ekskl. moms og afgifter opkrævet på vegne af tredjepart. Alle former for afgivne rabatter indregnes i nettoomsætningen.

Produktionsomkostninger

Produktionsomkostninger indeholder alle omkostninger vedrørende forsyningens rensning af spildevand, drift og vedligehold af renseanlæg, pumpestationer og brønde, tømningsordning, drift af affaldsordninger og genbrugspladser, indvinding af vand, produktion af varme, personaleomkostninger, afskrivninger, lokaleomkostninger samt omkostninger til miljø og udvikling m.v.

Koncern- og årsregnskab 1. januar - 31. december

Noter

1 Anvendt regnskabspraksis (fortsat)

Distributionsomkostninger

Distributionsomkostninger omfatter alle omkostninger, som kan henføres til transport af spildevand og distribution af vand og varme. Under regnskabsposten hører reparation og vedligeholdelse af ledningsnet, ledningsregistrering, personaleomkostninger og afskrivning på distributionsaktiver. Omkostningerne ved aflæsning af forbrugsmålere betragtes som en distributionsomkostning.

Administrationsomkostninger

Posten omfatter omkostninger til administrative funktioner, herunder vederlag til medarbejdere i administrationen, kundeadministration og information, administrativ it, revision, kontorhold, afskrivninger vedrørende aktiver der benyttes til administration, inkassobehandling og tab på tilgodehavender.

Andre driftsindtægter

Andre driftsindtægter indeholder regnskabsposter af sekundær karakter i forhold til virksomhedernes aktiviteter, herunder fortjeneste ved afhændelse af immaterielle og materielle aktiver.

Andre driftsomkostninger

Andre driftsomkostninger indeholder regnskabsposter af sekundær karakter i forhold til virksomhedens aktiviteter, herunder tab ved afhændelse af immaterielle og materielle aktiver.

Resultat af kapitalandele i dattervirksomheder

Efter den indre værdis metode indregnes en forholdsmæssig andel af resultat efter skat i de underliggende virksomheder i resultatopgørelsen. Resultatandele efter skat i dattervirksomheder præsenteres i resultatopgørelsen som særskilte linjer. For kapitalandele i dattervirksomheder foretages fuld eliminering af koncerninterne avancer/tab.

Finansielle indtægter og omkostninger

Finansielle indtægter og omkostninger indeholder renter.

Skat af årets resultat

Modervirksomheden er omfattet af de danske regler om tvungen sambeskatning af DIN Forsyning Holding A/S-koncernens danske dattervirksomheder. Dattervirksomheder indgår i sambeskatningen fra det tidspunkt, hvor de indgår i konsolideringen i koncernregnskabet, og frem til det tidspunkt, hvor de udgår fra konsolideringen.

Modervirksomheden er administrationselskab for sambeskatningen og afregner som følge heraf alle betalinger af selskabsskat med skattemyndighederne.

Den aktuelle danske selskabsskat fordeles ved afregning af sambeskatningsbidrag mellem de sambeskattede virksomheder i forhold til disses skattepligtige indkomster. I tilknytning hertil modtager virksomheder med skattemæssigt underskud sambeskatningsbidrag fra virksomheder, der har kunnet anvende dette underskud til nedsættelse af eget skattemæssigt overskud.

Årets skat, der består af årets aktuelle selskabsskat og ændring i udskudt skat - herunder som følge af ændring i skattesats - indregnes i resultatopgørelsen med den del, der kan henføres til årets resultat, og direkte i egenkapitalen med den del, der kan henføres til posteringer direkte i egenkapitalen.

Koncern- og årsregnskab 1. januar - 31. december

Noter

1 Anvendt regnskabspraksis (fortsat)

Balance

Immaterielle aktiver

Udviklingsprojekter og software

Udviklingsomkostninger omfatter omkostninger, gager og afskrivninger, der direkte kan henføres til udviklingsaktiviteter.

Udviklingsprojekter, der er klart definerede og identificerbare, og hvor den tekniske gennemførlighed, tilstrækkelige ressourcer og et potentielt fremtidigt marked eller udviklingsmulighed kan påvises, og hvor det er hensigten at fremstille, markedsføre eller anvende projektet, indregnes som immaterielle aktiver, hvis kostprisen kan opgøres pålideligt, og der er tilstrækkelig sikkerhed for, at den fremtidige indtjening kan dække produktions-, salgs- og administrationsomkostninger samt udviklingsomkostningerne. Øvrige udviklingsomkostninger indregnes i resultatopgørelsen, efterhånden som omkostningerne afholdes.

Udviklingsomkostninger (software), der er indregnet i balancen, måles til kostpris med fradrag af akkumulerede af- og nedskrivninger.

Efter færdiggørelsen af udviklingsarbejdet afskrives udviklingsomkostninger lineært over den vurderede økonomiske brugstid. Afskrivningsperioden udgør sædvanligvis 3 år.

Software måles til kostpris med fradrag af akkumulerede af- og nedskrivninger. Software afskrives lineært over den vurderede økonomiske brugstid. Software afskrives over 3 år.

Materielle aktiver

Materielle aktiver måles til kostpris med fradrag af akkumulerede af- og nedskrivninger. Der afskrives ikke på grunde eller på anlæg under udførelse.

Produktions- og distributionsanlæg udgøres af indvindingsanlæg, akkumuleringstanke, borer, tekniske anlæg, forsinkelsesbassiner, pumpestationer, hovedledninger og stikledninger m.v. Desuden omfatter materielle aktiver biler, it-udstyr og inventar.

Kostprisen omfatter anskaffelsesprisen og omkostninger direkte tilknyttet anskaffelsen indtil det tidspunkt, hvor aktivet er klar til at blive taget i brug.

Kostprisen på et samlet aktiv opdeles i separate bestanddele, der afskrives hver for sig, hvis brugstiden på de enkelte bestanddele er forskellige.

Der foretages lineære afskrivninger over den forventede brugstid, baseret på følgende vurdering af aktivernes forventede brugstider:

Bygninger	10-50 år
Produktions- og distributionsanlæg	3-100 år
Andre anlæg, driftsmateriel og inventar	5-30 år
Software	3 år

Afskrivningsgrundlaget opgøres under hensyntagen til aktivets restværdi og reduceres med eventuelle nedskrivninger. Afskrivningsperioden og restværdien fastsættes på anskaffelsestidspunktet og revideres årligt. Overstiger restværdien aktivets regnskabsmæssige værdi, ophører afskrivning.

Koncern- og årsregnskab 1. januar - 31. december

Noter

1 Anvendt regnskabspraksis (fortsat)

Ved ændring i afskrivningsperioden eller restværdien indregnes virkningen for afskrivninger fremadrettet som en ændring i regnskabsmæssigt skøn.

Afskrivninger indregnes i resultatopgørelsen under henholdsvis produktions-, distributions- og administrationsomkostninger.

Anlæg under udførelse udgøres af anlæg, der på balancedagen endnu ikke er klar til at tages i brug. Der afskrives ikke på anlæg under udførelse.

Fortjeneste og tab ved afhændelse af materielle aktiver opgøres som forskellen mellem salgsprisen med fradrag af salgsomkostninger og den regnskabsmæssige værdi på salgstidspunktet. Fortjeneste eller tab indregnes i resultatopgørelsen under andre driftsindtægter henholdsvis andre driftsomkostninger.

Finansielle anlægsaktiver

Lovbestemt opkrævningsret måles til kostpris eller en lavere nettorealiseringsværdi.

Betalte selskabsskatter anses i henhold til indtægtsreguleringen for vandselskaber (bekendtgørelse om økonomiske rammer for vandselskaber § 23, stk. 4, nr. 4 og 5) som en omkostning, der justerer selskabets økonomiske ramme og dermed kan tillægges vandselskabernes takster krone for krone. Den udskudte skat svarer til en forventet skattebetaling på sigt og dermed til en opkrævningsret hos selskabernes forbrugere på en tilsvarende størrelse.

Kapitalandele i dattervirksomheder

Kapitalandele i dattervirksomheder måles efter den indre værdis metode.

Kapitalandele i dattervirksomheder måles til den forholdsmæssige andel af virksomhedernes indre værdi opgjort efter koncernens regnskabspraksis med fradrag eller tillæg af urealiserede koncerninterne avancer og tab og med tillæg eller fradrag af resterende værdi af positiv eller negativ goodwill opgjort efter overtagelsesmetoden.

Kapitalandele i dattervirksomheder med regnskabsmæssig negativ indre værdi måles til 0 kr., og et eventuelt tilgodehavende hos disse virksomheder nedskrives, i det omfang tilgodehavendet er uerholdeligt. I det omfang modervirksomheden har en retlig eller faktisk forpligtelse til at dække en underbalance, der overstiger tilgodehavendet, indregnes det resterende beløb under hensatte forpligtelser.

Nettoopskrivning af kapitalandele i dattervirksomheder vises som reserve for nettoopskrivning efter den indre værdis metode i egenkapitalen, i det omfang den regnskabsmæssige værdi overstiger kostprisen. Udbytter fra dattervirksomheder, der forventes vedtaget inden godkendelsen af årsrapporten for DIN Forsyning Holding A/S, bindes ikke på opskrivningsreserven.

Ved køb af virksomheder anvendes overtagelsesmetoden, jf. beskrivelse ovenfor under koncernregnskab.

Værdiforringelse af aktiver

Den regnskabsmæssige værdi af immaterielle og materielle aktiver samt kapitalandele i dattervirksomheder vurderes årligt for indikationer på værdiforringelse, ud over det som udtrykkes ved afskrivning.

Foreligger der indikationer på værdiforringelse, foretages nedskrivningstest af hvert enkelt aktiv henholdsvis gruppe af aktiver. Der foretages nedskrivning til genindvindingsværdien, hvis denne er lavere end den regnskabsmæssige værdi.

Som genindvindingsværdi anvendes den højeste værdi af nettosalgspris og kapitalværdi. Kapitalværdien opgøres som nutidsværdien af de forventede nettopengestrømme fra anvendelsen af aktivet eller aktivgruppen og forventede nettopengestrømme ved salg af aktivet eller aktivgruppen efter endt brugstid.

Koncern- og årsregnskab 1. januar - 31. december

Noter

1 Anvendt regnskabspraksis (fortsat)

Varebeholdninger

Varebeholdninger måles til kostpris, opgjort efter FIFO-metoden. Er nettorealisationsværdien lavere end kostprisen, nedskrives til denne lavere værdi.

Kostpris for handelsvarer samt råvarer og hjælpematerialer omfatter anskaffelsespris med tillæg af hjemtagelsesomkostninger.

Nettorealisationsværdi for varebeholdninger opgøres som salgssum med fradrag omkostninger, der afholdes for at effektuere salget, og fastsættes under hensyntagen til omsættelighed, ukurans og udvikling i forventet salgspris.

Tilgodehavender

Tilgodehavender måles til amortiseret kostpris.

Der foretages nedskrivning til imødegåelse af tab, hvor der vurderes at være indtruffet en objektiv indikation på, at et tilgodehavende er værdiforringet. Hvis der foreligger en objektiv indikation på, at et individuelt tilgodehavende er værdiforringet, foretages nedskrivning på individuelt niveau.

Tilgodehavender, hvorpå der ikke foreligger en objektiv indikation på værdiforringelse på individuelt niveau, vurderes på porteføljeniveau for objektiv indikation for værdiforringelse.

Nedskrivninger opgøres som forskellen mellem den regnskabsmæssige værdi af tilgodehavender og nutidsværdien af de forventede pengestrømme, herunder realisationsværdi af eventuelle modtagne sikkerhedsstillelser. Som diskonterings-sats anvendes den effektive rente for det enkelte tilgodehavende eller portefølje.

Såfremt de hos forbrugerne opkrævede beløb er lavere end selskabernes indtægtsrammer, indregnes forskellen i balancen som et tilgodehavende, i det omfang underdækningen forventes opkrævet.

Periodeafgrænsningsposter

Periodeafgrænsningsposter, indregnet under aktiver, omfatter afholdte omkostninger vedrørende efterfølgende regnskabsår.

Tidsmæssige forskelle

Tidsmæssige forskelle mellem indregning i varmeprisen og i årsrapporten udtrykker enten en udskudt eller fremskudt betaling fra forbrugerne i forhold til den regnskabsmæssige værdi, der vil udlignes over tid. Forskellene indregnes i balancen under hensættelser til tidsmæssige forskelle.

Selskabsskat og udskudt skat

Aktuelle skatteforpligtelser og tilgodehavende aktuel skat indregnes i balancen som beregnet skat af årets skattepligtige indkomst, reguleret for skat af tidligere års skattepligtige indkomster og for betalte acontoskatte.

Skyldige og tilgodehavende sambeskatningsbidrag indregnes i balancen som "Tilgodehavende selskabsskat" eller "Skyldig selskabsskat".

Udskudt skat måles efter den balanceorienterede gælds metode af alle midlertidige forskelle mellem regnskabsmæssig og skattemæssig værdi af aktiver og forpligtelser.

Udskudte skatteaktiver, herunder skatteværdien af fremførselsberettigede skattemæssige underskud, indregnes med den værdi, hvortil de forventes at blive anvendt, enten ved udligning i skat af fremtidig indtjening eller ved modregning i udskudte skatteforpligtelser inden for samme juridiske skatteenhed og jurisdiktion.

Koncern- og årsregnskab 1. januar - 31. december

Noter

1 Anvendt regnskabspraksis (fortsat)

Hensatte forpligtelser

Hensatte forpligtelser omfatter forventede omkostninger til tjenestemandspensioner og bortskaffelse af slam. Hensatte forpligtelser indregnes, når virksomheden, som følge af en tidligere begivenhed på balancerdagen, har en retlig eller faktisk forpligtelse, og det er sandsynligt, at indfrielse af forpligtelsen vil medføre en afgang af økonomiske ressourcer.

Hensatte forpligtelser måles til nettorealiseringsværdi eller til dagsværdi, hvor opfyldelse af forpligtelsen tidsmæssigt forventes at ligge langt ude i fremtiden.

Gældsforpligtelser

Finansielle gældsforpligtelser indregnes ved lånoptagelse til det modtagne provenu efter fradrag af afholdte transaktionsomkostninger. I efterfølgende perioder måles de finansielle forpligtelser til amortiseret kostpris.

Øvrige gældsforpligtelser måles til nettorealiseringsværdi.

Reguleringsmæssig overdækning

Overstiger de hos forbrugerne opkrævede beløb selskabernes indtægtsrammer, indregnes forskellen i balancen som gældsforpligtelser.

Pengestrømsopgørelse

Pengestrømsopgørelsen viser koncernens pengestrømme fordelt på drifts-, investerings- og finansieringsaktivitet for året, årets forskydning i likvider samt koncernens likvider ved årets begyndelse og slutning.

Pengestrømme fra driftsaktivitet

Pengestrømme fra driftsaktivitet opgøres som koncernens andel af resultatet reguleret for ikke-kontante driftsposter, ændring i driftskapital samt betalt selskabsskat.

Pengestrømme til investeringsaktivitet

Pengestrømme til investeringsaktivitet omfatter betaling i forbindelse med køb og salg af virksomheder og aktiviteter samt køb og salg af immaterielle, materielle og finansielle aktiver.

Pengestrøm fra finansieringsaktivitet

Pengestrømme fra finansieringsaktivitet omfatter ændringer i størrelse eller sammensætning af koncernens aktiekapital og omkostninger forbundet hermed samt optagelse af lån, afdrag på rentebærende gæld og betaling af udbytte til selskabsdeltagere.

Likvider

Likvider omfatter likvide beholdninger og kortfristet bankgæld.

Koncern- og årsregnskab 1. januar - 31. december

Noter

2 Særlige poster

Højesteret har i domme af den 8. november 2018 i to pilotsager afgjort, at de myndighedsfastsatte standardpriser kan anvendes som de skattemæssige indgangsværdier på vandselskabers anlægsaktiver. Hermed blev Skattestyrelsens (tidligere SKAT) hidtidige praksis, hvor Skattestyrelsen har fastsat vandselskabers skattemæssige indgangsværdier på anlægsaktiver ud fra en tillempet DCF-model, underkendt.

Afgørelserne i Højesteret er det endelige punktum i et langstrakt forløb, hvor DIN Forsyning Vand A/S, DIN Forsyning Spildevand A/S og branchen har ført sager mod Skattestyrelsen i Landsskatteretten, Landsretten og Højesteret.

På baggrund af de klare og entydige domme i Højesteret mangler nu alene realitetsbehandling af selskabets skattemæssige indgangsværdier og historiske selvangivelser. DIN Forsyning Vand A/S og DIN Forsyning Spildevand A/S har kunnet opgøre selskabets skattemæssige konsekvenser efter afgørelserne i Højesteret uden betydelig usikkerhed, selvom selskabets historiske selvangivelser endnu ikke er realitetsbehandlet af Skattestyrelsen.

I årsregnskabet for 2018 er skatten således opgjort med udgangspunkt i de myndighedsfastsatte standardpriser som skattemæssige indgangsværdier på selskabets anlægsaktiver.

Da der er stor forskel på de myndighedsfastsatte standardpriser og værdierne iht. Skattestyrelsen tillempede DCF-model, er de skattemæssige indgangsværdier øget betydeligt. Det har medført, at udskudt skat er reduceret, og at en eventuel tidligere betalt selskabsskat vil blive tilbagebetalt.

På baggrund heraf er den udskudte skat og den tilsvarende opkrævningsret, der blev indregnet i årsregnskabet for 2017, tilbageført. Posterne blev indregnet i årsregnskabet for 2017 på baggrund af bedste viden på dette tidspunkt, baseret på at Skattestyrelsen havde fået medhold i både Landsskatteretten og Landsretten.

Som følge af ovenstående indgår følgende særlige poster i resultatopgørelsen:

Tilbageførsel af udskudt skat og den tilsvarende opkrævningsret er ændrede regnskabsmæssige skøn, hvorfor tilbageførslerne er sket ved indregning i resultatopgørelsen. Opkrævningsretten på 306.974 t.kr. er tilbageført i "nettoomsætning", mens udskudt skat på 306.974 t.kr. er tilbageført i "skat af årets resultat".

Derudover er der indregnet et tilgodehavende på 37.158 t.kr., som er tidligere betalt selskabsskat inkl. renter, som vil blive tilbagebetalt.

Særlige poster for året er specificeret nedenfor, herunder hvor disse er indregnet i resultatopgørelsen.

t.kr.	Koncern		Modervirksomhed	
	2018	2017	2018	2017
Indtægter				
Opkrævningsret vedrørende udskudt skat	-306.974	306.974	0	0
Tidligere betalt selskabsskat inkl. renter	37.158	0	0	0
	-269.816	306.974	0	0
Omkostninger				
Udskudt skat vedrørende anlægsaktiver ved stiftelsen	306.974	-239.115	0	0
Særlige poster indgår på følgende linjer i årsregnskabet				
Nettoomsætningen	-306.974	306.974	0	0
Skat af årets resultat	334.401	-239.115	0	0
Finansielle indtægter	9.731	0	0	0
Resultat af særlige poster, netto	37.158	67.859	0	0

Koncern- og årsregnskab 1. januar - 31. december
Noter

t.kr.	Koncern		Modervirksomhed	
	2018	2017	2018	2017
3 Nettoomsætning				
Nettoomsætning	851.267	862.917	0	0
Årets over-/underdækning	51.482	-59.107	0	0
Andre tidsmæssige forskelle i forbrugerbetaling	-33.919	-639	0	0
Regulering af opkrævningsret vedrørende udskudt skat	-306.974	306.974	0	0
	<u>561.856</u>	<u>1.110.145</u>	<u>0</u>	<u>0</u>
4 Personaleomkostninger				
Gager og lønninger	95.070	96.754	0	0
Pensioner	15.366	15.198	0	0
Andre omkostninger til social sikring	-907	-1.165	0	0
	<u>109.529</u>	<u>110.787</u>	<u>0</u>	<u>0</u>
Gennemsnitligt antal fuldtidsbeskæftigede	<u>208</u>	<u>212</u>	<u>0</u>	<u>0</u>

I personaleomkostninger indgår gager til modervirksomhedens direktion med 1.141 t.kr. (2017: 1.097 t.kr.) og pensioner med 155 t.kr. (2017: 129 t.kr.) samt honorar til modervirksomhedens bestyrelse med 640 t.kr. (2017: 1.216 t.kr.).

5 Honorar til generalforsamlingsvalgt revisor

t.kr.	Koncern		Modervirksomhed	
	2018	2017	2018	2017
Samlet honorar til EY	<u>359</u>	<u>436</u>	<u>34</u>	<u>58</u>
Honorar vedrørende lovpligtig revision	193	217	17	18
Skattemæssig rådgivning	30	50	5	10
Erklæringsopgaver med sikkerhed	77	77	0	0
Andre ydelser	59	92	15	19
	<u>359</u>	<u>436</u>	<u>37</u>	<u>47</u>

t.kr.	Modervirksomhed	
	2018	2017
6 Kapitalandele i dattervirksomheder		
Resultatandele efter skat i dattervirksomheder:		
DIN Forsyning A/S	-674	135
DIN Vand A/S	4.233	24.728
DIN Spildevand A/S	137.526	97.305
DIN Varme A/S	0	0
DIN Affald A/S	0	0
	<u>141.085</u>	<u>122.168</u>

Koncern- og årsregnskab 1. januar - 31. december
Noter

t.kr.	Koncern		Modervirksomhed	
	2018	2017	2018	2017
7 Finansielle indtægter				
Renteindtægter fra bank og kreditinstitutter	0	1.660	0	0
Renteindtægter fra tilknyttede virksomheder	6	5	0	0
Renteindtægter fra KommuneKredit	383	246	0	0
Renteindtægter, Skattestyrelsen	9.731	0	0	0
Andre finansielle indtægter	406	1.355	0	0
	<u>10.526</u>	<u>3.266</u>	<u>0</u>	<u>0</u>
8 Finansielle omkostninger				
Renteomkostninger til KommuneKredit	13.232	12.503	0	0
Renteomkostninger til tilknyttede virksomheder	3	2	0	0
Renteomkostninger til bank og kreditinstitutter	758	1.000	0	0
Renteomkostninger til ejerkommuner	4.034	4.199	0	0
Andre finansielle omkostninger	439	88	0	0
	<u>18.466</u>	<u>17.792</u>	<u>0</u>	<u>0</u>
9 Skat af årets resultat				
Årets aktuelle skat	0	4.140	0	0
Årets regulering af udskudt skat	-25.883	12.692	0	0
Regulering af udskudt skat vedrørende tidligere år	-306.974	255.944	0	0
Årets regulering vedrørende tidligere år	0	-9.617	0	0
	<u>-332.857</u>	<u>263.159</u>	<u>0</u>	<u>0</u>

10 Immaterielle aktiver

t.kr.	Koncern		
	Software	Udviklingsprojekter under udførelse	I alt
Kostpris 1. januar 2018	20.820	89	20.909
Tilgang	59	364	423
Overført	453	-453	0
Kostpris 31. december 2018	<u>21.332</u>	<u>0</u>	<u>21.332</u>
Ned- og afskrivninger 1. januar 2018	8.988	0	8.988
Afskrivninger	3.343	0	3.343
Ned- og afskrivninger 31. december 2018	<u>12.331</u>	<u>0</u>	<u>12.331</u>
Regnskabsmæssig værdi 31. december 2018	<u>9.001</u>	<u>0</u>	<u>9.001</u>

Koncern- og årsregnskab 1. januar - 31. december
Noter
11 Materielle aktiver

t.kr.	Koncern				I alt
	Grunde og bygninger	Produktions- og distributionsanlæg	Andre anlæg, driftsmateriel og inventar	Materielle aktiver under udførelse	
Kostpris 1. januar 2018	394.666	4.860.749	69.963	240.768	5.566.146
Korrektion til primo kostpris	-153	-9.450	-430	0	-10.033
Tilgang	189	1.374	2.331	295.455	299.349
Overført	1.247	155.711	808	-157.766	0
Afgang	-15	-7.463	-1.380	-3.379	-12.237
Kostpris 31. december 2018	395.934	5.000.921	71.292	375.078	5.843.225
Afskrivninger 1. januar 2018	54.095	964.741	38.703	0	1.057.539
Korrektion til primo afskrivninger	-5	-9.481	-547	0	-10.033
Afskrivninger	6.258	113.908	7.911	0	128.077
Afskrivninger på afhændede aktiver	-14	-3.771	-1.361	0	-5.146
Afskrivninger 31. december 2018	60.334	1.065.397	44.706	0	1.170.437
Regnskabsmæssig værdi 31. december 2018	335.600	3.935.524	26.586	375.078	4.672.788

t.kr.	Modervirksomhed	
	2018	2017
12 Kapitalandele i dattervirksomheder		
Kostpris primo	2.520.821	2.520.821
Kostpris ultimo	2.520.821	2.520.821
Værdireguleringer 1. januar	689.693	564.902
Egenkapitalreguleringer	883	2.623
Årets resultat	141.085	122.168
Værdireguleringer 31. december	831.661	689.693
Regnskabsmæssig værdi 31. december	3.352.482	3.210.514

Navn og hjemsted

	Stemme- og ejerandel
DIN Forsyning Vand A/S, Esbjerg	100 %
DIN Forsyning Spildevand A/S, Esbjerg	100 %
DIN Forsyning Varme A/S, Esbjerg	100 %
DIN Forsyning Affald A/S, Esbjerg	100 %
DIN Forsyning A/S, Esbjerg	100 %

Alle dattervirksomheder er selvstændige enheder.

Koncern- og årsregnskab 1. januar - 31. december
Noter
13 Finansielle anlægsaktiver

t.kr.	Deposita	Tilgodehaver hos ejer- kommuner	Lovbestemt opkrævningsret
Kostpris 1. januar 2018	20	187	306.974
Afgang	0	-19	-306.974
Kostpris 31. december 2018	20	168	0
Regnskabsmæssig værdi 31. december 2018	20	168	0

t.kr.	Koncern		Modervirksomhed	
	2018	2017	2018	2017
14 Udskudt skat				
Immaterielle anlægsaktiver	-274	-121	0	0
Materielle anlægsaktiver	-1.908	306.974	0	0
Hensættelser	-225	743	0	0
Over-/underdækning	-998	-5.217	0	0
Udskudt skat 31. december	-3.405	302.379	0	0
Udskudt skat indregnes således i balancen:				
Udskudte skatteaktiver	3.405	0	0	0
Udskudte skatteforpligtelser	0	-302.379	0	0
	3.405	-302.379	0	0

Der henvises til note 20 for omtale af ikke indregnet udskudt skatteaktiv pr. 31. december 2018.

15 Periodeafgrænsningsposter (aktiv)

Periodeafgrænsningsposter omfatter periodisering af omkostninger, der først vedrører efterfølgende regnskabsår.

16 Aktiekapital

Aktiekapitalen består af 35.000 A-aktier a nominelt 1.000 kr. Ingen aktier er tillagt særlige rettigheder. Selskabets aktiekapital er i 2017 forøget med 5.000 t.kr. (kurs 20.858,00) som følge af fusion med Varde Forsyning A/S og dets datterselskaber.

Koncern- og årsregnskab 1. januar - 31. december
Noter
17 Andre hensatte forpligtelser

t.kr.	Koncern		Modervirksomhed	
	2018	2017	2018	2017
Tjenestemandspensioner	2.559	2.559	0	0
Bortskaffelse af slam	27.800	25.400	0	0
	<u>30.359</u>	<u>27.959</u>	<u>0</u>	<u>0</u>

Andre hensatte forpligtelser omfatter koncernens forpligtelser vedrørende tjenestemandspensioner og bortskaffelse af slam. Forfaldstidspunktet for koncernens hensatte forpligtelser forventes at blive mere end 1 år.

18 Langfristede forpligtelser

Gældsforpligtelserne fordeles således:

t.kr.	Gæld i alt 31/12	Afdrag næste år	Langfristet andel	Restgæld efter 5 år
Gæld til KommuneKredit	538.971	31.104	508.027	356.515
Tidsmæssige forskelle forbrugerbetalinger	694.344	0	694.344	0
Tilslutningsbidrag	59.794	1.730	58.064	51.143
	<u>1.293.109</u>	<u>32.834</u>	<u>1.260.435</u>	<u>407.658</u>

19 Likvider

t.kr.	Koncern	
	2018	2017
Likvider 1. januar	158.987	69.465
Bankgæld	-366	-19.893
Regulerede likvider 1. januar	<u>158.621</u>	<u>49.572</u>
Likvider 31. december omfatter:		
Likvide beholdninger	103.369	158.987
Bankgæld	-424	-366
Regulerede likvider 31. december	<u>102.945</u>	<u>158.621</u>

Koncern- og årsregnskab 1. januar - 31. december

Noter

20 Kontraktlige forpligtelser og eventualposter m.v.

Eventualaktiver

Koncernen har pr. 31. december 2018 akkumulerede underdækninger på 19,4 mio. kr., som kan opkræves i 2019. De akkumulerede underdækninger kan henføres til koncernselskabet DIN Forsyning Vand A/S.

Koncernen har et ikke indregnet udskudt skatteaktiv pr. 31. december 2018 svarende til 833 mio. kr., hvoraf 612 mio. kr. kan henføres til DIN Forsyning Spildevand A/S, og 222 mio. kr. kan henføres til DIN Forsyning Vand A/S.

Eventualforpligtelser

DIN Forsyning Holding A/S-koncernens eventualforpligtelser omfatter de for branchen sædvanlige miljøforpligtelser, og koncernen har ligeledes kontraktlige forpligtelser, der er sædvanlige for forsyningsvirksomheder.

Koncernens selskaber hæfter solidarisk for fællesregistrering af moms.

21 Pantsætninger og sikkerhedsstillelser

Koncernen hæfter for datterselskabernes bankgæld. DIN Forsyning Holding A/S har ingen pantsætninger eller sikkerhedsstillelser.

22 Renterisici samt anvendelse af afledte finansielle instrumenter

Koncernens datterselskab DIN Forsyning Spildevand A/S holder en renteswap med en markedsværdi pr. 31. december 2018 på -25.464 t.kr.

Renteswappen er indregnet på egenkapitalen med modpost på anden gæld. Årets ændring i markedsværdien er indregnet direkte på egenkapitalen.

Renteswappen knytter sig til et variabelt forrentet lån med en resthovedstol pr. 31. december 2018 på 90.626 t.kr.

Renteswappen udløber i 2036.

Koncern- og årsregnskab 1. januar - 31. december

Noter

23 Nærtstående parter

DIN Forsyning Holding A/S' nærtstående parter omfatter følgende:

Bestemmende indflydelse

DIN Forsyning Holding A/S' nærtstående parter med bestemmende indflydelse omfatter:

Esbjerg Kommune
 Torvegade 74, 6700 Esbjerg

Varde Kommune
 Bytoften 2, 5610 Varde

DIN Forsyning Holding A/S' nærtstående parter med betydelig indflydelse omfatter dattervirksomheder, som omtalt i note 12, samt selskabernes bestyrelse og direktion og disse personers relaterede familie-medlemmer. Nærtstående parter omfatter endvidere virksomheder, hvori førnævnte personkreds har væsentlige interesser.

DIN Forsyning Holding A/S udarbejder koncernregnskab som øverste moderselskab.

Transaktioner med nærtstående parter

Samhandel med nærtstående parter er foregået på markedsmæssige vilkår eller omkostningsdækkende basis.

Vederlag til modervirksomhedens direktion og bestyrelse fremgår af note 4.

24 Resultatdisponering

t.kr.	Koncern		Modervirksomhed	
	2018	2017	2018	2017
Reserve for nettoopskrivning efter indre værdis metode	0	0	141.085	122.168
Overført resultat	141.085	122.168	0	0
	<u>141.085</u>	<u>122.168</u>	<u>141.085</u>	<u>122.168</u>

t.kr.	Koncern	
	2018	2017
25 Reguleringer		
Af- og nedskrivninger	138.511	146.809
Finansielle indtægter	-10.526	-3.266
Finansielle omkostninger	18.466	17.792
Årets regulering af over-/underdækning og tidsmæssige forskelle	-17.563	59.746
Regulering opkrævningsret	306.974	-263.159
	<u>435.862</u>	<u>-42.078</u>

26 Ændring i driftskapital

Ændring i varebeholdninger	2.220	939
Ændring i tilgodehavender	-27.770	-17.275
Ændring i leverandører og anden gæld	55.757	-4.542
	<u>30.207</u>	<u>-20.878</u>