

# Esbjerg Forsyning Holding A/S


Ravnevej 10, 6705 Esbjerg Ø

CVR-nr. 32 66 25 79

## Årsrapport 2015

Godkendt på selskabets ordinære generalforsamling, den 2. maj 2016

Dirigent:

A handwritten signature in blue ink is written over a horizontal dotted line. The signature is stylized and appears to consist of the letters 'J' and 'R'.

## Indhold

Ledelsespåtegning	2
Den uafhængige revisors erklæringer	3
Ledelsesberetning	5
Oplysninger om selskabet	5
Koncernoversigt	6
Hoved- og nøgletal for koncernen	7
Beretning	8
Koncern- og årsregnskab 1. januar - 31. december	13
Resultatopgørelse	13
Balance	14
Egenkapitalopgørelse	16
Pengestrømsopgørelse	17
Noter	18

## Ledelsespåtegning

Bestyrelse og direktion har dags dato behandlet og godkendt årsrapporten for Esbjerg Forsyning Holding A/S for regnskabsåret 1. januar - 31. december 2015.

Årsrapporten er aflagt i overensstemmelse med årsregnskabsloven.


Det er vores opfattelse, at koncernregnskabet og årsregnskabet giver et retvisende billede af koncernens og selskabets aktiver, passiver og finansielle stilling pr. 31. december 2015 samt af resultatet af koncernens og selskabets aktiviteter og koncernens pengestrømme for regnskabsåret 1. januar - 31. december 2015.

Det er endvidere vores opfattelse, at ledelsesberetningen indeholder en retvisende redegørelse for udviklingen i koncernens og selskabets aktiviteter og økonomiske forhold, årets resultat og for koncernens og selskabets finansielle stilling.

Der er væsentlig usikkerhed vedrørende den beløbsmæssige størrelse af den udskudte skatteforpligtelse, der kan henføres til de skattemæssige indgangsværdier på Esbjerg Vand A/S' og Esbjerg Spildevand A/S' materielle anlægsaktiver samt den hertil hørende opkrævningsret hos forbrugerne. Der henvises til note 2 herom.

Årsrapporten indstilles til generalforsamlingens godkendelse.

Esbjerg, den 18. april 2016  
Direktion:


  
Hans Kjær  
adm. direktør

  
Jesper Frøst Rasmussen

Bestyrelse:

  
Freddie Madsen  
formand


  
Kurt Jakobsen  
næstformand

  
Anders Kronborg

  
Søren Heide Lambertsen

  
Henrik Vallø

  
Thomas Bornhøft  
medarbejderrepræsentant

  
Martin Bitsch Sølbæk  
medarbejderrepræsentant

  
Troels Lunding Kragh  
medarbejderrepræsentant

## Den uafhængige revisors erklæringer

Til kapitalejerne i Esbjerg Forsyning Holding A/S

### Påtegning på koncernregnskabet og årsregnskabet

Vi har revideret koncernregnskabet og årsregnskabet for Esbjerg Forsyning Holding A/S for regnskabsåret 1. januar - 31. december 2015, der omfatter resultatopgørelse, balance, egenkapitalopgørelse og noter, herunder anvendt regnskabspraksis, for såvel koncernen som selskabet samt pengestrømsopgørelse for koncernen. Koncernregnskabet og årsregnskabet udarbejdes efter årsregnskabsloven.

### *Ledelsens ansvar for koncernregnskabet og årsregnskabet*

Ledelsen har ansvaret for udarbejdelsen af et koncernregnskab og et årsregnskab, der giver et retvisende billede i overensstemmelse med årsregnskabsloven. Ledelsen har endvidere ansvaret for den interne kontrol, som ledelsen anser nødvendig for at udarbejde et koncernregnskab og et årsregnskab uden væsentlig fejlinformation, uanset om denne skyldes besvigelser eller fejl.

### *Revisors ansvar*

Vores ansvar er at udtrykke en konklusion om koncernregnskabet og årsregnskabet på grundlag af vores revision. Vi har udført revisionen i overensstemmelse med internationale standarder om revision og yderligere krav ifølge dansk revisorlovgivning. Dette kræver, at vi overholder etiske krav samt planlægger og udfører revisionen for at opnå høj grad af sikkerhed for, om koncernregnskabet og årsregnskabet er uden væsentlig fejlinformation.

En revision omfatter udførelse af revisionshandlinger for at opnå revisionsbevis for beløb og oplysninger i koncernregnskabet og i årsregnskabet. De valgte revisionshandlinger afhænger af revisors vurdering, herunder vurderingen af risici for væsentlig fejlinformation i koncernregnskabet og i årsregnskabet, uanset om denne skyldes besvigelser eller fejl. Ved risikovurderingen overvejer revisor intern kontrol, der er relevant for virksomhedens udarbejdelse af et koncernregnskab og et årsregnskab, der giver et retvisende billede. Formålet hermed er at udforme revisionshandlinger, der er passende efter omstændighederne, men ikke at udtrykke en konklusion om effektiviteten af virksomhedens interne kontrol. En revision omfatter endvidere vurdering af, om ledelsens valg af regnskabspraksis er passende, om ledelsens regnskabsmæssige skøn er rimelige samt den samlede præsentation af koncernregnskabet og årsregnskabet.

Det er vores opfattelse, at det opnåede revisionsbevis er tilstrækkeligt og egnet som grundlag for vores konklusion.

Revisionen har ikke givet anledning til forbehold.

### *Konklusion*

Det er vores opfattelse, at koncernregnskabet og årsregnskabet giver et retvisende billede af koncernens og selskabets aktiver, passiver og finansielle stilling pr. 31. december 2015 samt af resultatet af koncernens og selskabets aktiviteter og koncernens pengestrømme for regnskabsåret 1. januar - 31. december 2015 i overensstemmelse med årsregnskabsloven.

### Supplerende oplysninger vedrørende forhold i regnskabet


Uden at modificere vores konklusion, henleder vi opmærksomheden på note 2 i koncernregnskabet, som beskriver den usikkerhed, der er omkring den beløbsmæssige størrelse af den udskudte skatteforpligtelse, der kan henføres til de skattemæssige indgangsværdier på Esbjerg Vand A/S' og Esbjerg Spildevand A/S' materielle anlægsaktiver samt den hertil hørende opkrævningsret hos forbrugerne.

## Den uafhængige revisors erklæringer

### Udtalelse om ledelsesberetningen

Vi har i henhold til årsregnskabsloven gennemlæst ledelsesberetningen. Vi har ikke foretaget yderligere handlinger i tillæg til den udførte revision af koncernregnskabet og årsregnskabet. Det er på denne baggrund vores opfattelse, at oplysningerne i ledelsesberetningen er i overensstemmelse med koncernregnskabet og årsregnskabet.

Esbjerg, den 18. april 2016  
ERNST & YOUNG  
Godkendt Revisionspartnerselskab  
CVR-nr. 30 70 02 28



Søren Peter Nielsen  
statsaut. revisor



Claus Dalager  
statsaut. revisor

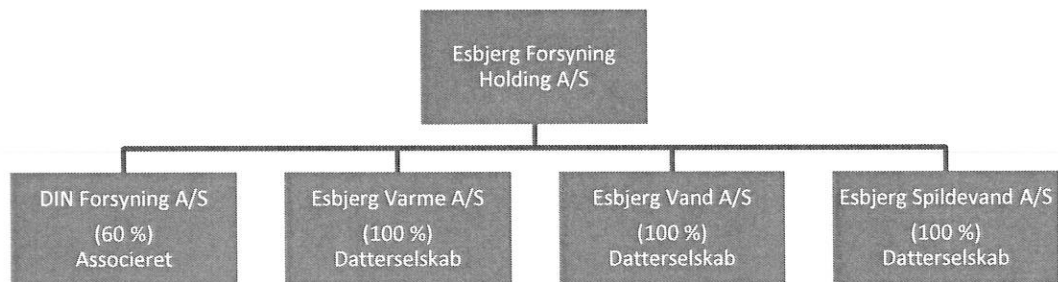
## Ledelsesberetning

### Oplysninger om selskabet

Navn	Esbjerg Forsyning Holding A/S
Adresse, postnr. og by	Ravnevej 10 6705 Esbjerg Ø
CVR-nr.	32 66 25 79
Stiftet	21. december 2009
Hjemstedskommune	Esbjerg
Regnskabsår	1. januar - 31. december
Hjemmeside	<a href="http://www.dinforsyning.dk">www.dinforsyning.dk</a>
E-mail	<a href="mailto:post@dinforsyning.dk">post@dinforsyning.dk</a>
Telefon	74 74 74 74
Bestyrelse	Freddie Madsen, formand Kurt Jakobsen, næstformand Anders Kronborg Søren Heide Lambertsen Henrik Vallø Thomas Bornhøft, medarbejderrepræsentant Martin Bitsch Sølbeck, medarbejderrepræsentant Troels Lunding Kragh, medarbejderrepræsentant
Direktion	Hans Kjær Jesper Frost Rasmussen
Revision	Ernst & Young Godkendt Revisionspartnerselskab Værkmestergade 25 Postboks 330 8100 Aarhus C

## Ledelsesberetning

### Koncernoversigt



## Ledelsesberetning

### Hoved- og nøgletal for koncernen

t.kr.	2015	2014	2013	2012	2011
<b>Hovedtal</b>					
Nettoomsætning	658.135	617.299	666.927	608.460	595.271
Bruttoresultat	341.490	306.471	317.485	292.268	275.756
Resultat af ordinær primær drift	105.635	73.908	75.032	77.971	71.267
Resultat af finansielle poster	-10.382	-10.395	-10.594	-10.832	-11.559
<b>Årets resultat</b>	<b>88.272</b>	<b>67.066</b>	<b>64.438</b>	<b>67.139</b>	<b>59.909</b>
Balancesum	3.105.312	3.116.083	3.064.431	3.043.153	3.005.308
Heraf til investering i materielle anlægsaktiver	164.379	153.778	162.983	100.347	195.080
<b>Egenkapital</b>	<b>2.011.698</b>	<b>1.918.984</b>	<b>1.867.571</b>	<b>1.792.980</b>	<b>1.730.877</b>
<b>Nøgletal</b>					
Overskudsgrad	16,5	12,5	11,3	12,8	12,0
Bruttomargin	51,9	49,6	47,6	48,0	46,3
Soliditetsgrad	64,8	61,6	61,4	58,0	57,6
Egenkapitalforrentning	4,5	3,5	3,5	3,0	3,5
<b>Gennemsnitligt antal fuldtidsbeskæftigede</b>	<b>0</b>	<b>137</b>	<b>142</b>	<b>142</b>	<b>146</b>

Nøgletallene er beregnet i overensstemmelse med Finansforeningens "Anbefalinger og Nøgletal 2015". Der henvises til definitioner og begreber under anvendt regnskabspraksis.



## Ledelsesberetning

### Beretning

#### Koncernens hovedaktiviteter samt forord

Koncernens hovedaktiviteter omfatter produktion og distribution af drikkevand, afledning og transport og rensning af spildevand og produktion og distribution af varme. Koncernens forsyningsselskabers indtægtsgrundlag er baseret på brugerbetaling, og taksterne fastsættes årligt efter principperne i henholdsvis vandsektorloven og varmforsyningsloven.

Selskaberne i koncernen har følgende hovedaktiviteter:

#### *Varme*

Esbjerg Varme A/S forsyner ca. 19.500 kunder i Esbjerg by og omegn med varme. Det årlige varmesalg er på 2,8 mio. GJ og varmen leveres via 750 km dobbeltledninger. Langt hovedparten af varmen (ca. 98 %) produceres på og leveres af DONG Esbjergværket og L90 affaldsforbrændingsanlæg i Esbjerg. Den resterende varmeproduktion produceres på egne spids- og reservelastcentraler, kraftvarmeproduktion på basis af slamforgasning og industriel overskudsvarme.

#### *Spildevand*

Esbjerg Spildevand A/S håndterer spildevand og overfladevand fra hele Esbjerg Kommune. Den samlede mængde udgjorde i 2015 ca. 20 mio. m<sup>3</sup> spildevand og overfladevand, der via 1.200 km kloakledninger ledes til henholdsvis renseanlæg og til recipienter. Ribe Renseanlæg, Esbjerg Renseanlæg Øst og Esbjerg Renseanlæg Vest renses ca. 90 % af spildevandet, mens resten renses på en række mindre anlæg.

#### *Vand*

Esbjerg Vand A/S leverer omkring 6,7 mio. m<sup>3</sup> rent, koldt og klart drikkevand til hovedparten af borgerne i Esbjerg Kommune via ca. 1.000 km vandledninger. Esbjerg Vand A/S håndterer alle aktiviteter fra vandindvinding til produktion og distribution til kunderne.

#### *Holding*

Esbjerg Forsyning Holding A/S' formål er at eje aktier i datterselskaberne. Esbjerg Forsyning Holding A/S har 100 % ejerskab af aktierne i Esbjerg Vand A/S, Esbjerg Spildevand A/S og Esbjerg Varme A/S. Dertil kommer 60 % ejerskab af aktierne i DIN Forsyning A/S. Der er ingen aktiviteter i selskabet ud over ejerskabet af aktierne. Alle selskaber opererer under navnet DIN Forsyning.

Virksomhedens mission er: Med kunden i centrum bidrager DIN Forsyning gennem dialog og samarbejde aktivt til en effektiv og bæredygtig håndtering af samfundsressourcerne - inden for drikkevand, spildevand, varme og genbrug.

Det er fortsat vores hovedfokus at sikre, at missionen opfyldes, og såvel visioner, strategier, mål og handlinger er alle bundet op på opfyldelse af missionen.

#### Udviklingen i aktiviteter og økonomiske forhold

Årsrapporten for 2015 for Esbjerg Forsyning Holding A/S-koncernen udviser en nettoomsætning på 658,1 mio. kr. og resultatet udviser et overskud efter skat på 88,3 mio. kr. Egenkapital udgør pr. 31. december 2015 i alt 2.011,7 mio. kr.

Ledelsen anser årets resultat for tilfredsstillende.

#### Usikkerhed vedrørende indregning og måling

Opgørelsen af skat i årsregnskabet og koncernregnskabet har til og med 2013 været baseret på koncernens vurdering af skattemæssige indgangsværdier på de materielle anlægsaktiver svarende til branchens anvendelse af de myndighedsfastsatte standardpriser for anlægsaktiverne. Disse værdier ligger over de regnskabsmæssige værdier. Koncernen har modtaget en afgørelse fra SKAT, hvor SKAT afviser anvendelse af de myndighedsfastsatte standardpriser som udtryk for anlægsaktivernes skattemæssige indgangsværdier.

## Ledelsesberetning

### Beretning

Koncernen, samt branchen i øvrigt, er uenig i SKAT's afgørelser, hvorfor disse er påklaget til Landsskatteretten. Landsskatteretten har i kendelser af 26. juni 2014 afsagt de første domme vedrørende problemstillingen, og disse er i overvejende grad faldet ud til SKAT's fordel. De afgjorte sager er anket, idet branchen er af den opfattelse, at afgørelserne er forkerte både i relation til lovens ordlyd og i relation til intentionerne med vandsektorloven. Der verserer pt. to pilotsager i Landsretten, hvortil der afventes domsafgørelse, hvorfor en endelig afklaring formentlig ikke ligger indenfor nærmere fremtid.

I ovennævnte kendelser anfægtede Landsskatteretten SKAT's konkrete anvendelse af værdiansættelsesmodel, hvorfor der fortsat er væsentlig usikkerhed forbundet med SKAT's ansættelse af de skattemæssige indgangsværdier, samt den deraf afledte udskudte skatteforpligtelse. På baggrund heraf er den udskudte skat og tilhørende opkrævningsret hos forbrugerne ikke indregnet i årsregnskabet og koncernregnskabet. Der henvises til note 2 i regnskabet. Såfremt sagerne i de civile domstole helt skulle falde ud til SKAT's fordel, vil der skulle indregnes en udskudt skat i niveauet 150 mio. kr., der modsvares af en opkrævningsret i samme niveau før tilbagediskontering.

Betalbar skat for 2015 og tidligere år er opgjort i henhold til SKAT's afgørelse og indregnet i regnskabet under skat. En tilsvarende opkrævningsret hos koncernens kunder er medtaget som en del af årets omsætning, hvorfor forholdet ikke påvirker koncernens resultat, men dog belaster koncernens kunder med højere priser.

### Begivenheder efter regnskabsårets afslutning

Der er efter ledelsens vurdering ikke indtruffet væsentlige hændelser efter balancedagen, som påvirker bedømmelsen af årsrapporten.

### Forventninger til fremtiden

Esbjerg Forsyning Holding A/S-koncernen vil i den kommende periode fortsætte arbejdet med at sikre, at Esbjerg Forsyning Holding A/S-koncernen og Varde Forsyning A/S-koncernen fremadrettet arbejder som ét selskab under navnet DIN Forsyning med fælles metodikker, processer og systemer som følge af fusionen primo 2015. Formålet med fusionen var blandt andet, at der kunne opnås synergieffekter, som forventes at have en afsmittende effekt på driftsselskaberne i Esbjerg Forsyning Holding A/S-koncernen.

Byrådene i Esbjerg og Varde kommuner har primo 2016 igangsat en proces med henblik på, at driftsselskaberne, der opererer inden for vand, varme og spildevand, samt holdingselskaberne i de respektive koncerner, ligeledes fusioneres. Såfremt fusion af drifts- og holdingselskaberne endelig besluttet og godkendes, forventes den gennemført i 2017.

I Esbjerg Varme A/S er der på produktionsområdet igangsat væsentlige aktiviteter, der kommer til at få væsentlig indflydelse på fremtiden for Esbjerg Varme A/S. Der er igangsat et forløb omkring konvertering/levetidsforlængelse af Esbjergværket i samarbejde med DONG, samtidig med at der kigges på mulige alternativer hertil. Herudover arbejdes der på et projekt sammen med Energnist omkring etablering af at udnytte endnu mere varme fra affaldsforbrændingsanlægget i Måde via røggaskondensering.

I Esbjerg Vand A/S vil de væsentligste projekter på investeringssiden være færdiggørelsen af Esbjerg Vandværk, samt etablering af fjernafleste vandmålere i Ribe og Bramming.

### Viden ressourcer

Alle medarbejdere i Esbjerg Forsyning Holding A/S-koncernen er ansat i DIN Forsyning A/S. Medarbejderne er i DIN Forsyning et af de strategiske fokusområder, ligesom fællesskab og arbejdsglæde er to af de grundlæggende værdier, der arbejdes efter i selskaberne. DIN Forsyning A/S samt selskaberne i Esbjerg Forsyning Holding A/S-koncernen er i 2016 blevet arbejdsmiljøcertificeret i henhold til OHSAS 18001.

### Redegørelse om samfundsansvar

Esbjerg Forsyning koncernen udfører en væsentlig samfundsnyttig opgave, da vi er med til at sikre borgerne i Esbjerg Kommune rent drikkevand, stabil og miljørigtig forsyning af fjernvarme og sikker afledning af spildevand. Vi har fokus på at udvise ansvarlighed i det daglige - over for vores kunder, miljøet og det øvrige samfund.

## Ledelsesberetning

### Beretning

I det følgende beskrives udvalgte aktiviteter på områderne samfund, miljø og arbejdsmiljø, kunder og leverandører:

#### *Samfund*

Esbjerg Forsyning Holding A/S-koncernen arbejder generelt med at styrke informationen til samfundet omkring adfærd, der bidrager til optimal udnyttelse af ressourcerne, herunder eksempelvis reduktion vandforbrug og information om opnåelse af energibesparelser på vores hjemmeside.

Vi arbejder aktivt med information og arrangementer for hele lokalsamfundet.

Vi er åbne for at arbejde med bæredygtige projekter, og deltager i uddannelsesarrangementer, informerer om virksomheden og er åbne overfor nye udviklingsprojekter.

Vi udviser engagement gennem input til lovgivningen indenfor interesseområder. Det sker enten direkte eller via brancheforeninger, vi er medlem af DANVA og Dansk Fjernvarme.

#### *Kønsvotering i bestyrelse og blandt ledere*

Esbjerg Forsyning Holding A/S' bestyrelse er sammensat, således at fordelingen af generalforsamlingsvalgte bestyrelsesmedlemmer mellem mænd og kvinder er henholdsvis 100 % og 0 %.

Bestyrelsen udpeges af Esbjerg Byråd ved den ekstraordinære generalforsamling. Alle generalforsamlingsvalgte medlemmer i bestyrelsen er medlem af Esbjerg Byråd. Selskabet har fastsat et mål om, at den ønsker omkring 20 % kvinder i bestyrelsen næste gang bestyrelsen sammensættes, hvilket vil være umiddelbart efter kommunalvalget i 2017.

Målet er ambitiøst, da Esbjerg Byråd i dag består af 16 % kvinder.

Der er ikke ansat medarbejdere i Esbjerg Forsyning Holding A/S-koncernen. Koncernen har en driftsaftale med DIN Forsyning A/S om levering af en række ydelser, herunder medarbejdere. For så vidt angår ledelsen i DIN Forsyning A/S er fordelingen mellem mænd og kvinder henholdsvis 79 % og 21 %. DIN Forsyning A/S har fastsat en politik om, at selskabet ønsker at tiltrække de medarbejdere med det største kompetenceniveau og de bedste kvalifikationer. Selskabet diskriminerer ikke i forbindelse med ansættelsen af ledere.

#### *Miljø og arbejdsmiljø*

##### *Miljø, klima og energi*

Vi vil holde et miljømæssigt højt fagligt fokus. I alle vores opgaver skal energiforbruget og anvendelsen af ressourcer konstant optimeres, så vi fastholder vores grønne profil. Vi er åbne over for anvendelsen af ny grøn teknologi og deltager gerne i miljøvenlige udviklingsprojekter.

I 2015 er det integrerede QSE (Kvalitet-Arbejdsmiljø-Miljø) ledelsessystem implementeret i hele DIN Forsyning, der ud over Esbjerg Forsyning Holding A/S-koncernen også omfatter Varde Forsyning A/S-koncernen. DIN Forsyning har endvidere et certificeret Miljøledelsessystem ISO 14001, som juni 2015 blev recertificeret af Bureau Veritas.

DIN Forsyning er medlem af GREENET og udarbejder årligt en miljøredegørelse med væsentlige miljøpåvirkninger, forbrug af råvarer/ressourcer, inddrager virksomhedens tilladelser og miljøgodkendelser og oplyser om nye miljømål for DIN Forsyning. Vi arbejder med projekter der, samfundsmæssigt, miljø-, energi og klimatilpasningsmæssigt, giver optimale løsninger, f.eks. projektet med separatkloakering og etablering af fjernaflæste måler, som kan forhindre et stort vandspild ved at spore evt. lækager. Varmeforsyningen arbejder også med flere miljømæssige forbedringsopgaver bl.a. sporing af varmetab som registreres på scanner ved overflyvning af områder. Fokus på miljørigtige løsninger er en del af det daglige arbejde, hvor medarbejdere i driften og projekter har fokus på det.

Ledelsen afholder kvartalsvise evalueringsmøder, hvor der systematisk følges på op miljøledelsessystemets effektivitet, status på miljømål og konstaterede forhold i den interne audit. Statusoplysninger, referater m.v. er løbende blevet offentliggjort på DIN Forsynings intranet, hvorved medarbejderne har kunnet holde sig informeret om status på miljøområdet.

## Ledelsesberetning

### Beretning

#### Arbejds miljø

En del af DIN Forsynings vision er som følger: Vi skaber rammen for en god arbejdsplads, hvor medarbejderne trives og udvikler sig, med værdierne:

- **Fællesskab** - Sammen er vi stærkere og finder de bedste løsninger.
- **Viden** - Vi sætter fagligheden højt, deler viden og agerer professionelt.
- **Ansvar** - Vi udviser tillid ved at give og tage ansvar.
- **Mod** - Vi tør gå nye veje, og vi lærer af erfaringer.
- **Arbejdsglæde** - Fællesskab, Viden, Ansvar og Mod er veje til at skabe trivsel og gode resultater.

Vi gør meget ud af, at vores arbejds miljørepræsentanter, ledere og ansatte der arbejder med HR, CSR og QSE hele tiden opdateres med den nyeste viden indenfor "de bløde værdier", via kurser eller foredrag. Arbejds miljøgrupperne og alle medarbejdere er med til at sikre et sundt arbejds miljø rundt på alle arbejdspladser.

Juni 2015 er vi blevet certificeret efter den internationale standard, OHSAS 18001, og dermed opnået en grøn Krone Smiley hos Arbejdstilsynet, som fortæller, at virksomheden har gjort en ekstraordinær indsats for at sikre en høj arbejds miljøstandard, hvilket er på alle arbejds miljøområder (fysiske, kemiske/biologiske, ergonomiske, psykiske og ulykkesfarer).

Af arbejds miljøpolitikken fremgår det blandt andet:

- Vi vil tilrettelægge arbejdet således, at der skabes et godt fysisk og psykisk arbejds miljø, hvor den enkelte medarbejder trives og udvikles.
- Vi vil være en attraktiv arbejdsplads, med stolte medarbejdere, hvor der er plads til at blive set og hørt.

Der bliver nedsat konkrete mål og handlingsplaner for at forebygge nedslidning og ulykker. Disse handlingsplaner styres i et fælles QSE (kvalitet, arbejds miljø, miljø) system, som styrer og sikrer arbejds miljøopgaver. Der følges op på disse mål hver måned på tværs af alle ledere.

Der er arbejdet intenst med at sikre at såvel arbejdsulykker og nær-ved-ulykker registreres, og at bevidstheden omkring disse områder bliver større i virksomheden, og at fokus herpå og på arbejds miljø i det hele taget, er en del af medarbejdernes hverdag. I 2015 er der registeret og arbejdet med forbedringer på:

- 7 stk. anmeldte arbejdsulykker til Arbejdstilsynet.
- 15 stk. arbejdsulykker uden fravær.
- 108 stk. nær-ved-ulykker.

#### Kunder

Vi vil levere god kvalitet til kunderne. Det gælder både den driftsmæssige kvalitet og måden vi kommunikerer på. Kunderne skal have enkel, letforståelig information. Og så er service et nøgleord. Alle medarbejdere skal være med til at give kunden god service - lige fra første henvendelse til opgaven slutter.

Som dokumentation for vores gode kvalitet, så er vores drikkevand fødevarer sikkerheds certificeret i henhold til ISO 22000.

#### Leverandører

I forbindelse med udvælgelse af leverandører og andre samarbejdspartnere vil indkøb i samarbejde med de øvrige funktioner i Esbjerg Forsyning Holding A/S-koncernen sikre ordentlige etiske, sociale-, miljø- og arbejds miljømæssige forhold i hele forsyningskæden, det være sig leverancer af både varer og/eller tjenesteydelser.

## Ledelsesberetning

### Beretning

I forbindelse med udvælgelse og/eller prækvalificering af nye leverandører skal leverandørerne underskrive en tro og love erklæring og i fremtidige nye leverandøraftaler vil det ligeledes være et punkt som leverandørerne skal forholde sig til for at få en aftale med Esbjerg Forsyning Holding A/S-koncernen. Såfremt der på et hvilket som helst tidspunkt opstår tvivl om en leverandørs efterlevelse af forholdene vil leverandøren blive bedt om at bringe forholdene i orden, hvilket vil blive efterprøvet ved et decideret leverandør audit. Følgende er fremover med i enhver ny leverandøraftale.

Vi forudsætter, at leverandøren overholder internationale konventioner tiltrådt af Danmark, herunder følgende grundlæggende ILO-konventioner:

- Tvangsarbejde (ILO-konvention nr. 29 og 105).
- Ingen diskrimination i ansættelsen (ILO-konvention nr. 100 og 111).
- Mindste alder for adgang til beskæftigelse samt forbud mod og omgående indsats til afskaffelse af de værste former for børnearbejde (ILO-konvention nr. 138 og 182).
- Sikker og sundt arbejdsmiljø (ILO-konvention nr. 155).
- Organisationsfrihed og ret til kollektive forhandlinger (ILO-konvention nr. 87, 98 og 135), inden for rammerne af gældende lovgivning.

Det forudsættes endvidere, at leverandøren respekterer grundlæggende menneskerettigheder, og lever op til FN's Menneskerettighedserklæring samt EU's Menneskerettighedskonvention.

Ved udvælgelse af nye leverandører garanterer leverandøren endvidere med sin underskrift på aftalen, at leverandøren vil arbejde for et sikkert og sundt arbejdsmiljø, der til enhver tid er i overensstemmelse med den tekniske og sociale udvikling i samfundet, samt at sikre grundlag for, at leverandøren og dennes samarbejdspartnere selv kan løse sikkerheds- og sundhedsspørgsmål med vejledning fra arbejdsmarkedets organisationer og vejledning og kontrol fra de respektive myndigheder på området.

Manglende overholdelse af bestemmelser i denne klausul betragtes som væsentlig misligholdelse af kontrakten.

Koncern- og årsregnskab 1. januar - 31. december

Resultatopgørelse

Note	t.kr.	Koncern		Modervirksomhed	
		2015	2014	2015	2014
3	<b>Nettoomsætning</b>	658.135	617.299	0	0
	Produktionsomkostninger	-316.645	-310.828	0	0
	<b>Bruttoresultat</b>	341.490	306.471	0	0
	Distributionsomkostninger	-187.796	-190.213	0	0
	Administrationsomkostninger	-48.059	-42.350	0	0
	<b>Resultat af ordinær primær drift</b>	105.635	73.908	0	0
	Andre driftsindtægter	8.373	10.267	0	0
	Andre driftsomkostninger	-5.615	-6.714	0	0
	<b>Resultat af primær drift</b>	108.393	77.461	0	0
7	Andel af resultat efter skat i dattervirksomheder	0	0	88.011	66.463
7	Andel af resultat efter skat i associerede virksomheder	261	0	261	0
	Finansielle indtægter	455	1.471	0	0
	Finansielle omkostninger	-10.837	-11.866	0	0
	<b>Årets resultat før skat</b>	98.272	67.066	88.272	66.463
5	Skat af årets resultat	-10.000	-603	0	0
	<b>Årets resultat efter skat</b>	88.272	66.463	88.272	66.463
<b>Forslag til resultatdisponering</b>					
Reserve for nettoopskrivning efter den indre værdis metode				88.272	66.463
				88.272	66.463

Koncern- og årsregnskab 1. januar - 31. december

Balance

Note	t.kr.	Koncern		Modervirksomhed	
		2015	2014	2015	2014
6	<b>Materielle anlægsaktiver</b>				
	Grunde og bygninger	154.592	158.895	0	0
	Produktions- og distributionsanlæg	2.676.985	2.638.560	0	0
	Andre anlæg, driftsmateriel og inventar	24.012	33.641	0	0
	Materielle anlægsaktiver under udførelse	88.850	63.051	0	0
		<u>2.944.439</u>	<u>2.894.147</u>	<u>0</u>	<u>0</u>
	<b>Finansielle anlægsaktiver</b>				
8	Kapitalandele i dattervirksomheder	0	0	2.004.582	1.918.984
9	Kapitalandele i associerede virksomheder	7.116	0	7.116	0
	Andre værdipapirer	0	19.167	0	0
		<u>7.116</u>	<u>19.167</u>	<u>2.011.698</u>	<u>1.918.984</u>
	<b>Anlægsaktiver i alt</b>	<u>2.951.555</u>	<u>2.913.314</u>	<u>2.011.698</u>	<u>1.918.984</u>
	<b>Omsætningsaktiver</b>				
	<b>Varebeholdninger</b>				
	Råvarer og hjælpematerialer	16.790	21.718	0	0
		<u>16.790</u>	<u>21.718</u>	<u>0</u>	<u>0</u>
	<b>Tilgodehavender</b>				
	Tilgodehavender fra salg og tjenesteydelser	1.960	18.915	0	0
	Tilgodehavender hos associerede virksomheder	36.364	0	0	0
	Tilgodehavender hos Esbjerg Kommune	289	0	0	0
	Udskudte skatteaktiver	0	1.550	0	0
	Andre tilgodehavender	23.628	67.451	0	0
	Periodeafgrænsningsposter	84	1.129	0	0
		<u>62.325</u>	<u>89.045</u>	<u>0</u>	<u>0</u>
	<b>Værdipapirer</b>	0	24.776	0	0
	<b>Likvide beholdninger</b>	74.642	67.230	0	0
	<b>Omsætningsaktiver i alt</b>	<u>153.757</u>	<u>202.769</u>	<u>0</u>	<u>0</u>
	<b>AKTIVER I ALT</b>	<u>3.105.312</u>	<u>3.116.083</u>	<u>2.011.698</u>	<u>1.918.984</u>

## Koncern- og årsregnskab 1. januar - 31. december

### Balance

Note	t.kr.	Koncern		Modervirksomhed	
		2015	2014	2015	2014
		<b>PASSIVER</b>			
		<b>Egenkapital</b>			
10	Aktiekapital	30.000	30.000	30.000	30.000
	Overkurs ved emission	0	1.650.707	0	1.650.707
	Nettoopskrivning efter den indre værdis metode	2.725	0	357.751	269.479
	Reserve for sikringsinstrumenter	-26.760	-31.202	-26.760	-31.202
	Overført resultat	2.005.733	269.479	1.650.707	0
	<b>Egenkapital i alt</b>	<b>2.011.698</b>	<b>1.918.984</b>	<b>2.011.698</b>	<b>1.918.984</b>
		<b>Gældsforpligtelser</b>			
11	<b>Langfristede gældsforpligtelser</b>				
	Kommunekredit	263.292	301.976	0	0
	Reguleringsmæssig overdækning	0	20.149	0	0
	Tidsmæssige forskelle forbrugerindbetalinger	628.089	617.031	0	0
		<b>891.381</b>	<b>939.156</b>	<b>0</b>	<b>0</b>
		<b>Kortfristede gældsforpligtelser</b>			
11	<b>Kortfristet del af langfristede gældsforpligtelser</b>				
	Kreditinstitutter	18.793	82.118	0	0
	Leverandører af varer og tjenesteydelser	69.935	78.297	0	0
	Gæld til associerede virksomheder	27.363	0	0	0
	Gæld til Esbjerg Kommune	428	0	0	0
	Skyldig selskabsskat	6.188	1.946	0	0
	Anden gæld	55.383	84.473	0	0
	Overdækning	24.143	0	0	0
		<b>202.233</b>	<b>257.943</b>	<b>0</b>	<b>0</b>
	<b>Gældsforpligtelser i alt</b>	<b>1.093.614</b>	<b>1.197.099</b>	<b>0</b>	<b>0</b>
	<b>PASSIVER I ALT</b>	<b>3.105.312</b>	<b>3.116.083</b>	<b>2.011.698</b>	<b>1.918.984</b>

- 1 Anvendt regnskabspraksis
- 2 Usikkerhed vedrørende indregning og måling
- 4 Honorar til generalforsamlingsvalgt revisor
- 12 Personaleomkostninger
- 13 Kontraktlige forpligtelser og eventualposter m.v.
- 14 Nærtstående parter



Koncern- og årsregnskab 1. januar - 31. december

Egenkapitalopgørelse

Koncern						
t.kr.	Aktiekapital	Overkurs ved emission	Netto-opskrivning efter indre værdis metode	Overført resultat	Reserver, sikringstransaktioner	I alt
Egenkapital						
1. januar 2015	30.000	1.650.707	2.464	267.015	-31.202	1.918.984
Overført	0	-1.650.707	0	1.650.707	0	0
Værdiregulering af sikringsinstrumenter	0	0	0	0	4.442	4.442
Årets resultat	0	0	261	88.011	0	88.272
<b>Egenkapital 31. december 2015</b>	<b>30.000</b>	<b>0</b>	<b>2.725</b>	<b>2.005.733</b>	<b>-26.760</b>	<b>2.011.698</b>

Modervirksomhed						
t.kr.	Aktiekapital	Overkurs ved emission	Netto-opskrivning efter indre værdis metode	Overført resultat	Reserver, sikringsransaktioner	I alt
Egenkapital						
1. januar 2015	30.000	1.650.707	269.479	0	-31.202	1.918.984
Overført	0	-1.650.707	0	1.650.707	0	0
Værdiregulering af sikringsinstrumenter	0	0	0	0	4.442	4.442
Årets resultat	0	0	88.272	0	0	88.272
<b>Egenkapital 31. december 2015</b>	<b>30.000</b>	<b>0</b>	<b>357.751</b>	<b>1.650.707</b>	<b>-26.760</b>	<b>2.011.698</b>

## Koncern- og årsregnskab 1. januar - 31. december

### Pengestrømsopgørelse

t.kr.	Koncern	
	2015	2014
Årets resultat	88.272	66.463
Afskrivninger tilbageført	110.130	115.638
Resultat af associerede selskaber	-261	0
Skat af årets resultat tilbageført	10.000	603
Betalte skatter	-4.022	0
Udskillelse af virksomhed	-3.084	0
Øvrige reguleringer	4.442	-5.023
Ændring i varebeholdning	4.928	10.197
Ændring i tilgodehavender	25.170	-43.066
Ændring i kortfristet gæld	-9.661	40.492
<b>Pengestrøm fra driftsaktivitet</b>	<b>225.914</b>	<b>185.304</b>
Køb af materielle anlægsaktiver	-164.379	-153.778
Salg af materielle anlægsaktiver	0	32.450
Køb af værdipapirer	0	-19.167
Salg af værdipapirer	19.167	0
<b>Pengestrøm til investeringsaktivitet</b>	<b>-145.212</b>	<b>-140.495</b>
Afdrag på lån	-39.920	-44.067
Provenu ved optagelse af prioritetsgæld	0	0
Regulatorisk overdækning og midlertidige forskelle	-47.037	-6.190
<b>Pengestrøm fra finansieringsaktivitet</b>	<b>-86.957</b>	<b>-50.257</b>
<b>Årets pengestrøm</b>	<b>-6.255</b>	<b>-5.448</b>
Likvider, primo	80.897	86.345
<b>Likvider, ultimo</b>	<b>74.642</b>	<b>80.897</b>
Likvider 31. december specificeres således:		
Likvider	74.642	92.006
Gæld til pengeinstitutter	0	-11.109
<b>Likvider, nettogæld</b>	<b>74.642</b>	<b>80.897</b>

Pengestrømsopgørelsen kan ikke direkte udledes af koncern- og årsregnskabet's øvrige bestanddele.

## Koncern- og årsregnskab 1. januar - 31. december

### Noter

#### 1 Anvendt regnskabspraksis

Årsrapporten for Esbjerg Forsyning Holding A/S for 2015 er aflagt i overensstemmelse med årsregnskabslovens bestemmelser for klasse C-virksomheder (stor).

Årsregnskabet er aflagt efter samme regnskabspraksis som sidste år.

#### Koncernregnskabet

Koncernregnskabet omfatter modervirksomheden Esbjerg Forsyning Holding A/S og dattervirksomheder, hvori Esbjerg Forsyning Holding A/S direkte eller indirekte besidder mere end 50 % af stemmerettighederne eller på anden måde har bestemmende indflydelse. Virksomheder, hvori koncernen besidder mellem 20 % og 50 % af stemmerettighederne og udøver betydelig, men ikke bestemmende indflydelse, betragtes som associerede virksomheder, jf. koncernoversigten.

Ved konsolideringen foretages eliminering af koncerninterne indtægter og omkostninger, aktiebesiddelser, interne mellemværender og udbytter samt realiserede og urealiserede fortjenester og tab ved transaktioner mellem de konsoliderede virksomheder.

Kapitalandele i dattervirksomheder udlignes med den forholdsmæssige andel af dattervirksomheders dagsværdi af nettoaktiver og forpligtelser på anskaffelsestidspunktet.

#### Afledte finansielle instrumenter

Afledte finansielle instrumenter indregnes første gang i balancen til kostpris og måles efterfølgende til dagsværdi. Positive og negative dagsværdier af afledte finansielle instrumenter indgår i andre tilgodehavender, henholdsvis anden gæld.

Ændringer i dagsværdi af afledte finansielle instrumenter, der er klassificeret som og opfylder kriterierne for sikring af dagsværdien af et indregnet aktiv eller en indregnet forpligtelse, indregnes i resultatopgørelsen sammen med ændringer i dagsværdien af det sikrede aktiv eller den sikrede forpligtelse.

Ændringer i dagsværdi af afledte finansielle instrumenter, der er klassificeret som og opfylder betingelserne for sikring af fremtidige aktiver eller forpligtelser, indregnes i andre tilgodehavender eller anden gæld og i egenkapitalen. Resultater den fremtidige transaktion i indregning af aktiver eller forpligtelser, overføres beløb, som tidligere er indregnet på egenkapitalen, til kostprisen for henholdsvis aktivet eller forpligtelsen. Resultater den fremtidige transaktion i indtægter eller omkostninger, overføres beløb, som tidligere er indregnet i egenkapitalen til resultatopgørelsen i den periode, hvor det sikrede påvirker resultatopgørelsen.

For afledte finansielle instrumenter, som ikke opfylder betingelserne for behandling som sikringsinstrumenter, indregnes ændringer i dagsværdi løbende i resultatopgørelsen.

### Resultatopgørelse

#### Nettoomsætning

Nettoomsætning ved salg af handelsvarer og færdigvarer, hvilket omfatter distribution og afledning af vand samt tømningsordning i Esbjerg Spildevand A/S, salg af vand i Esbjerg Vand A/S, samt salg af varme i Esbjerg Varme A/S, indregnes i resultatopgørelsen, hvis levering og risikoovergang til køber har fundet sted inden årets udgang, og hvis indtægten kan opgøres pålideligt og forventes modtaget. Nettoomsætningen indregnes ekskl. moms og afgifter opkrævet på vegne af tredjepart.

Ændring i overdækning er reguleret i nettoomsætningen.

## Koncern- og årsregnskab 1. januar - 31. december

### Noter

#### 1 Anvendt regnskabspraksis (fortsat)

##### Produktionsomkostninger

Produktionsomkostninger indeholder alle omkostninger vedrørende forsyningens rensning af spildevand, drift og vedligehold af renseanlæg, pumpestationer og brønde, indvinding af vand, produktion af varme, personaleomkostninger, afskrivninger, lokaleomkostninger samt omkostninger til miljø og udvikling m.v.

##### Distributionsomkostninger

Distributionsomkostninger omfatter alle omkostninger, som kan henføres til transport af spildevand og distribution af vand og varme. Under regnskabsposten hører reparation og vedligeholdelse af ledningsnet, ledningsregistrering, personaleomkostninger og afskrivning på distributionsaktiver. Omkostningerne ved aflæsning af forbrugsmålere betragtes som en distributionsomkostning.

##### Administrationsomkostninger

Posten omfatter omkostninger til administrative funktioner, herunder vederlag til medarbejdere i administrationen, kundeadministration og information, administrativ it, revision, kontorhold, afskrivninger vedrørende aktiver der benyttes til administration, inkassobehandling og tab på tilgodehavender.

##### Andre driftsindtægter

Andre driftsindtægter indeholder regnskabsposter af sekundær karakter i forhold til virksomhedernes aktiviteter.

##### Resultat af kapitalandele i dattervirksomheder og associerede virksomheder

I modervirksomhedens resultatopgørelse indregnes den forholdsmæssige andel af de enkelte dattervirksomheders resultat efter skat efter fuld eliminering af intern avance/tab.

I både koncernens og modervirksomhedens resultatopgørelser indregnes den forholdsmæssige andel af de associerede virksomheders resultat efter skat efter eliminering af forholdsmæssig andel af intern avance/tab.

##### Finansielle indtægter og omkostninger

Finansielle indtægter og omkostninger indeholder renter.

##### Skat af årets resultat

Modervirksomheden er omfattet af de danske regler om tvungen sambeskatning af Esbjerg Forsyning Holding A/S-koncernens danske dattervirksomheder. Dattervirksomheder indgår i sambeskatningen fra det tidspunkt, hvor de indgår i konsolideringen i koncernregnskabet og frem til det tidspunkt, hvor de udgår fra konsolideringen.

Modervirksomheden er administrationsselskab for sambeskatningen og afregner som følge heraf alle betalinger af selskabsskat med skattemyndighederne.

Den aktuelle danske selskabsskat fordeles ved afregning af sambeskatningsbidrag mellem de sambeskattede virksomheder i forhold til disses skattepligtige indkomster. I tilknytning hertil modtager virksomheder med skattemæssigt underskud sambeskatningsbidrag fra virksomheder, der har kunnet anvende dette underskud til nedsættelse af eget skattemæssigt overskud.

Årets skat, der består af årets aktuelle selskabsskat og ændring i udskudt skat - herunder som følge af ændring i skattesats - indregnes i resultatopgørelsen med den del, der kan henføres til årets resultat, og direkte i egenkapitalen med den del, der kan henføres til posteringer direkte i egenkapitalen.

## Koncern- og årsregnskab 1. januar - 31. december

### Noter

#### 1 Anvendt regnskabspraksis (fortsat)

#### Balance

##### Materielle anlægsaktiver

Materielle anlægsaktiver måles til kostpris med fradrag af akkumulerede af- og nedskrivninger. Der afskrives ikke på grunde eller på anlæg under udførelse.

Produktions- og distributionsanlæg udgøres af indvindingsanlæg, akkumuleringstanke, boringer, tekniske anlæg, forsinkelsesbassiner, pumpestationer, hovedledninger og stikledninger m.v. Desuden omfatter materielle anlægsaktiver biler, it-udstyr og inventar.

Kostprisen omfatter anskaffelsesprisen og omkostninger direkte tilknyttet anskaffelsen indtil det tidspunkt, hvor aktivet er klar til at blive taget i brug.

Afskrivningsgrundlaget er kostpris med fradrag af forventet restværdi efter afsluttet brugstid.

Der foretages lineære afskrivninger over den forventede brugstid, baseret på følgende vurdering af aktivernes forventede brugstider:

Bygninger	20-50 år
Produktions- og distributionsanlæg	20-100 år
Andre anlæg, driftsmateriel og inventar	5-30 år

Afskrivninger indregnes i resultatopgørelsen under henholdsvis produktions-, distributions- og administrationsomkostninger.

Anlæg under udførelse udgøres af anlæg, der på balancedagen endnu ikke er klar til at tages i brug. Anlæg under udførelse afskrives ikke.

Fortjeneste og tab ved afhændelse af materielle anlægsaktiver opgøres som forskellen mellem salgsprisen med fradrag af salgsomkostninger og den regnskabsmæssige værdi på salgstidspunktet. Fortjeneste eller tab indregnes i resultatopgørelsen under andre driftsindtægter henholdsvis andre driftsomkostninger.

##### Kapitalandele i dattervirksomheder og associerede virksomheder

Kapitalandele i dattervirksomheder og associerede virksomheder måles til den forholdsmæssige andel af virksomhedernes indre værdi opgjort efter koncernens regnskabspraksis med fradrag eller tillæg af urealiserede koncerninterne avancer og tab.

Nettoopskrivning af kapitalandele i dattervirksomheder og associerede virksomheder vises som reserve for nettoopskrivning efter den indre værdis metode i egenkapitalen i det omfang, den regnskabsmæssige værdi overstiger kostprisen.

##### Værdiforringelse af anlægsaktiver

Den regnskabsmæssige værdi af immaterielle og materielle anlægsaktiver vurderes årligt for indikationer på værdiforringelse, ud over det som udtrykkes ved afskrivning.

Foreligger der indikationer på værdiforringelse, foretages nedskrivningstest af hvert enkelt aktiv henholdsvis gruppe af aktiver. Der foretages nedskrivning til genindvindingsværdien, hvis denne er lavere end den regnskabsmæssige værdi.

Som genindvindingsværdi anvendes den højeste værdi af nettosalgspris og kapitalværdi. Kapitalværdien opgøres som nutidsværdien af de forventede nettoindtægter fra anvendelsen af aktivet eller aktivgruppen.

## Koncern- og årsregnskab 1. januar - 31. december

### Noter

#### 1 Anvendt regnskabspraksis (fortsat)

##### Varebeholdninger

Varebeholdninger måles til kostpris, opgjort efter FIFO-metoden. Er nettorealisationsværdien lavere end kostprisen, nedskrives til denne lavere værdi.

Kostprisen omfatter anskaffelsesprisen med tillæg af hjemtagelsesomkostninger.

Nettorealisationsværdien for varebeholdninger opgøres som forventet salgspris med fradrag af omkostninger, der afholdes for at effektuere salget.

##### Tilgodehavender

Tilgodehavender måles til amortiseret kostpris. Der nedskrives til imødegåelse af forventede tab efter generelle principper og en individuel vurdering af tilgodehavender.

Såfremt de hos forbrugerne opkrævede beløb er lavere end selskabernes prislofter og indtægtsrammer, indregnes forskellen i balancen som et tilgodehavende i det omfang underdækningen forventes opkrævet.

##### Periodeafgrænsningsposter

Periodeafgrænsningsposter, indregnet under aktiver, omfatter afholdte omkostninger vedrørende efterfølgende regnskabsår.

##### Selskabsskat og udskudt skat

Aktuelle skatteforpligtelser og tilgodehavende aktuel skat indregnes i balancen som beregnet skat af årets skattepligtige indkomst, reguleret for skat af tidligere års skattepligtige indkomster og for betalte acontoskatter.

Skyldige og tilgodehavende sambeskatningsbidrag indregnes i balancen som "Tilgodehavende selskabsskat" eller "Skyldig selskabsskat".

Udskudt skat måles efter den balanceorienterede gælds metode af alle midlertidige forskelle mellem regnskabsmæssig og skattemæssig værdi af aktiver og forpligtelser.

Udskudte skatteaktiver, herunder skatteværdien af fremførselsberettigede skattemæssige underskud, indregnes med den værdi, hvortil de forventes at blive anvendt, enten ved udligning i skat af fremtidig indtjening eller ved modregning i udskudte skatteforpligtelser inden for samme juridiske skatteenhed og jurisdiktion.

Den indregnede udskudte skatteforpligtelse er alene opstået som følge af aktiviteten efter udskillelsen fra Esbjerg Kommune den 21. december 2009 og kan således ikke henføres til den eventuelle udskudte skatteforpligtelse omtalt i note 2, der er behæftet med betydelig usikkerhed.

##### Gældsforpligtelser

Finansielle gældsforpligtelser indregnes ved lånoptagelse til det modtagne provenu efter fradrag af afholdte transaktionsomkostninger. I efterfølgende perioder måles de finansielle forpligtelser til amortiseret kostpris.

Øvrige gældsforpligtelser måles til nettorealisationsværdi.

##### Reguleringsmæssig overdækning

Overstiger de hos forbrugerne opkrævede beløb selskabernes prislofter og indtægtsrammer, indregnes forskellen i balancen som gældsforpligtelser.

## Koncern- og årsregnskab 1. januar - 31. december

### Noter

#### 1 Anvendt regnskabspraksis (fortsat)

##### Pengestrømsopgørelse

Pengestrømsopgørelsen viser koncernens pengestrømme fordelt på drifts-, investerings- og finansieringsaktivitet for året, årets forskydning i likvider samt koncernens likvider ved årets begyndelse og slutning.

##### Pengestrømme fra driftsaktivitet

Pengestrømme fra driftsaktivitet opgøres som koncernens andel af resultatet reguleret for ikke-kontante driftsposter, ændring i driftskapital samt betalt selskabsskat.

##### Pengestrømme til investeringsaktivitet

Pengestrømme til investeringsaktivitet omfatter betaling i forbindelse med køb og salg af virksomheder og aktiviteter samt køb og salg af immaterielle, materielle og finansielle anlægsaktiver.

##### Likvider

Likvider omfatter likvide beholdninger og kortfristet bankgæld.

##### Nøgletal

Nøgletal er beregnet i overensstemmelse med Finansforeningens "Anbefalinger og Nøgletal 2015".

De i hoved- og nøgletalsoversigten anførte nøgletal er beregnet således:

Overskudsgrad	$\frac{\text{Driftsresultat (EBIT)} \times 100}{\text{Nettoomsætning}}$
Bruttomargin	$\frac{\text{Bruttoresultat} \times 100}{\text{Nettoomsætning}}$
Soliditetsgrad	$\frac{\text{Egenkapital ultimo} \times 100}{\text{Passiver i alt, ultimo}}$
Egenkapitalforrentning	$\frac{\text{Årets resultat efter skat} \times 100}{\text{Gennemsnitlig egenkapital}}$

#### 2 Usikkerhed vedrørende indregning og måling

Esbjerg Vand A/S og Esbjerg Spildevand A/S har modtaget en afgørelse fra SKAT, hvor SKAT afviser de af selskabet anvendte myndighedsfastsatte standardpriser som udtryk for anlægsaktivernes skattemæssige indgangsværdier. SKAT har lagt til grund, at de skattemæssige indgangsværdier skal beregnes skønsmæssigt ud fra en tillempet DCF-model. Principperne herfor har SKAT beskrevet i en vejledning offentliggjort den 10. juni 2011. Det er SKAT's vurdering, at de skattemæssige indgangsværdier på anlægsaktiverne er betydeligt lavere end de myndighedsfastsatte standardpriser. Selskabet, samt branchen i øvrigt, er uenig i SKAT's afgørelser, hvorfor disse er påklaget til Landsskatteretten. Landsskatteretten har i kendelser af 26. juni 2014 afsagt de første domme vedrørende problemstillingen, og disse er i overvejende grad faldet ud til SKAT's fordel. Afgørelserne er anket, idet branchen er af den opfattelse, at de ikke er i overensstemmelse med lovens ordlyd samt intentionerne med vandsektorloven. Der verserer pt. to pilotsager i Landsretten, hvortil der afventes dømsafgørelse, hvorfor en endelig afklaring formentlig ikke ligger indenfor nærmere fremtid. I ovennævnte kendelser anfægtede Landsskatteretten SKAT's konkrete anvendelse af værdiansættelsesmodel, hvorfor der fortsat er væsentlig usikkerhed forbundet med SKAT's ansættelse af de skattemæssige indgangsværdier, samt den deraf afledte udskudte skatteforpligtelse.

## Koncern- og årsregnskab 1. januar - 31. december

### Noter

#### 2 Usikkerhed vedrørende indregning og måling (fortsat)

Såfremt sagerne i de civile domstole helt skulle falde ud til SKAT's fordel, vil der skulle indregnes en udskudt skat i niveauet 150 mio. kr., der modsvares af en opkrævningsret i samme niveau før tilbage-diskontering.

Betalbare indkomstskatter er i henhold til indtægtsreguleringen for vandselskaber en omkostning, der kan tillægges vandselskabets priser krone for krone. En evt. udskudt skat vil derfor blive til en opkrævningsret hos selskabets kunder på det tidspunkt, hvor den bliver til en betalbar skat. Den udskudte skat modsvares derfor i nominal værdi af en opkrævningsret.

På baggrund heraf samt den betydelige usikkerhed, der er omkring de faktiske beløbsstørrelser, er den udskudte skatteforpligtelse og tilhørende opkrævningsret hos kunderne ikke indregnet.

t.kr.	Koncern		Modervirksomhed	
	2015	2014	2015	2014
<b>3 Nettoomsætning</b>				
Nettoomsætning	611.098	621.134	0	0
Årets over- / underdækning	58.095	6.191	0	0
Andre tidsmæssige forskelle i forbrugerbetalingen	-11.058	-10.026	0	0
	<u>658.135</u>	<u>617.299</u>	<u>0</u>	<u>0</u>
<b>4 Honorar til generalforsamlingsvalgt revisor</b>				
Samlet honorar til EY (BDO i 2014)	156	298	0	0
Honorar vedrørende lovpligtig revision	86	111		0
Skattemæssig rådgivning	2	32		0
Erklæringsopgaver med sikkerhed	68	68		0
Andre ydelser	0	87		0
	<u>156</u>	<u>298</u>	<u>0</u>	<u>0</u>
<b>5 Skat af årets resultat</b>				
Årets aktuelle skat	5.586	603	0	0
Årets regulering vedrørende tidligere år	4.414	0	0	0
	<u>10.000</u>	<u>603</u>	<u>0</u>	<u>0</u>



Koncern- og årsregnskab 1. januar - 31. december

Noter

6 Materielle anlægsaktiver

t.kr.	Koncern				I alt
	Grunde og bygninger	Produktions- og distributionsanlæg	Andre anlæg, driftsmateriel og inventar	Materielle anlægsaktiver under udførelse	
Kostpris 1. januar 2015	327.872	5.034.318	71.660	63.051	5.496.901
Regulering udskillelse af selskab	0	0	-15.721	-490	-16.211
Tilgang	0	754	811	162.814	164.379
Overført	0	133.344	3.127	-136.471	0
Afgang	0	-17.686	-113	-54	-17.853
Kostpris 31. december 2015	327.872	5.150.730	59.764	88.850	5.627.216
Op- og nedskrivninger					
1. januar 2015	-145.141	-1.938.599	-2.598	0	-2.086.338
Årets op- og nedskrivninger	0	1.322	0	0	1.322
Op- og nedskrivninger 31. december 2015	-145.141	-1.937.277	-2.598	0	-2.085.016
Afskrivninger 1. januar 2015	23.836	457.159	35.421	0	516.416
Regulering udskillelse af selskab	0	0	-10.932	0	-10.932
Afskrivninger	4.303	87.273	8.707	0	100.283
Afgang	0	-7.964	-42	0	-8.006
Afskrivninger 31. december 2015	28.139	536.468	33.154	0	597.761
Regnskabsmæssig værdi 31. december 2015	154.592	2.676.985	24.012	88.850	2.944.439

t.kr.	Modervirksomhed	
	2015	2014
7 Indtægter af kapitalandele i dattervirksomheder og associerede virksomheder		
Andel af resultat efter skat:		
DIN Forsyning A/S	261	1.000
Esbjerg Vand A/S	29.262	4.292
Esbjerg Spildevand A/S	58.749	61.171
Esbjerg Varme A/S	0	0
	88.272	66.463

## Koncern- og årsregnskab 1. januar - 31. december

### Noter

t.kr.	Modervirksomhed	
	2015	2014
<b>8 Kapitalandele i dattervirksomheder</b>		
Kostpris 1. januar	1.680.707	1.680.707
Regulering udskillelse af selskab	-4.391	0
Kostpris 31. december	1.676.316	1.680.707
Værdireguleringer 1. januar	238.277	186.864
Regulering udskillelse af selskab	-2.464	0
Egenkapitalreguleringer	4.442	-15.050
Årets resultat	88.011	66.463
Værdireguleringer 31. december	328.266	238.277
<b>Regnskabsmæssig værdi 31. december</b>	<b>2.004.582</b>	<b>1.918.984</b>

Navn og hjemsted	Stemme- og ejerandel
Esbjerg Vand A/S	100 %
Esbjerg Spildevand A/S	100 %
Esbjerg Varme A/S	100 %

Alle dattervirksomheder er selvstændige enheder.

t.kr.	Modervirksomhed	
	2015	2014
<b>9 Kapitalandele i associerede virksomheder</b>		
Kostpris 1. januar	0	0
Regulering udskillelse af selskab	4.391	0
Kostpris 31. december	4.391	0
Værdireguleringer 1. januar	0	0
Regulering udskillelse af selskab	2.464	0
Årets resultat	261	0
Værdireguleringer 31. december	2.725	0
<b>Regnskabsmæssig værdi 31. december</b>	<b>7.116</b>	<b>0</b>

Navn og hjemsted	Stemme- og ejerandel
DIN Forsyning A/S	60 %

### 10 Aktiekapital

Aktiekapitalen består af:

30.000 A-aktier a 1.000 kr.

## Koncern- og årsregnskab 1. januar - 31. december

### Noter

#### 11 Langfristede gældsforpligtelser

Gældsforpligtelserne fordeles således:

t.kr.	Gæld i alt 1/1 2015	Gæld i alt 31/12 2015	Afdrag næste år	Restgæld efter 5 år
Gæld til KommuneKredit	321.232	281.312	18.020	181.383
Reguleringsmæssig overdækning	83.011	773	773	0
Tidsmæssige forskelle forbrugerbetaling	617.031	628.089	0	628.089
	<u>1.021.274</u>	<u>910.174</u>	<u>18.793</u>	<u>809.472</u>

t.kr.	Koncern		Modervirksomhed	
	2015	2014	2015	2014
<b>12 Personaleomkostninger</b>				
Gager og lønninger	0	50.574	0	0
Pensioner	0	9.051	0	0
Andre omkostninger til social sikring	0	-815	0	0
Andre personaleomkostninger	0	1.007	0	0
	<u>0</u>	<u>59.817</u>	<u>0</u>	<u>0</u>
Gennemsnitligt antal fuldtidsbeskæftigede	<u>0</u>	<u>137</u>	<u>0</u>	<u>0</u>

Der er i 2015 ingen ansatte i koncernen udover direktionen. Alle medarbejdere er ansat i det associerede selskab DIN Forsyning A/S. Direktionen aflønnes i DIN Forsyning A/S.

Bestyrelsen har i 2015 modtaget et samlet vederlag på 672 t.kr. Vederlaget til direktion og bestyrelse har i 2014 udgjort 1.950 t.kr.

#### 13 Kontraktlige forpligtelser og eventualposter m.v.

Esbjerg Forsyning Holding A/S-koncernens eventualforpligtelser omfatter de for branchen sædvanlige miljøforpligtelser.

Koncernen har kontraktlige forpligtelser, der er sædvanlige for forsyningsvirksomheder.

Koncernen har pr. 31. december 2015 akkumulerede underdækninger på 2.880 t.kr., som kan opkræves i 2016 og 18.977 t.kr., som kan opkræves i 2017.

Koncernens danske selskaber hæfter solidarisk for fællesregistrering af moms.

## Koncern- og årsregnskab 1. januar - 31. december

### Noter

#### 14 Nærtstående parter

Esbjerg Forsyning Holding A/S' nærtstående parter omfatter følgende:

##### Bestemmende indflydelse

Esbjerg Forsyning Holding A/S' nærtstående parter med bestemmende indflydelse omfatter selskabets 100 % ejer:

Esbjerg Kommune  
Torvegade 74  
6700 Esbjerg

Esbjerg Forsyning Holding A/S' nærtstående parter med betydelig indflydelse omfatter dattervirksomheder, som omtalt i note 7, samt selskabernes bestyrelse og direktion og disse personers relaterede familiemedlemmer. Nærtstående parter omfatter endvidere virksomheder, hvori førnævnte personkreds har væsentlige interesser.

##### Ejerforhold

Følgende kapitalejere er noteret i selskabets ejerbog som ejende minimum 5 % af stemmerne eller minimum 5 % af aktiekapitalen:

Esbjerg Kommune  
Torvegade 74  
6700 Esbjerg