

Esbjerg Varme A/S

Ravnevej 10, 6705 Esbjerg Ø

CVR-nr. 32 66 24 98

Årsrapport 2015

Godkendt på selskabets ordinære generalforsamling, den 2. maj 2016

Dirigent:

Freddi Madsen
.....

Indhold

Ledespåtegning	2
Den uafhængige revisors erklæringer	3
Ledelsesberetning	4
Oplysninger om selskabet	4
Hoved- og nøgletal	5
Beretning	6
Årsregnskab 1. januar - 31. december	8
Resultatopgørelse	8
Balance	9
Noter	11

Ledelsespåtegning

Bestyrelse og direktion har dags dato behandlet og godkendt årsrapporten for Esbjerg Varme A/S for regnskabsåret 1. januar - 31. december 2015.

Årsrapporten er aflagt i overensstemmelse med årsregnskabsloven.

Det er vores opfattelse, at årsregnskabet giver et retvisende billede af selskabets aktiver, passiver og finansielle stilling pr. 31. december 2015 samt af resultatet af selskabets aktiviteter og pengestrømme for regnskabsåret 1. januar - 31. december 2015.

Det er endvidere vores opfattelse, at ledelsesberetningen indeholder en retvisende redegørelse for udviklingen i selskabets aktiviteter og økonomiske forhold, årets resultat og for selskabets finansielle stilling.

Årsrapporten indstilles til generalforsamlingens godkendelse.

Esbjerg, den 18. april 2016
Direktion:




Jesper Frost Rasmussen


Bestyrelse:



Freddie Madsen
formand



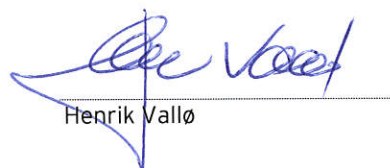
Kurt Jakobsen
næstformand



Anders Kronborg



Søren Heide Lambertsen



Henrik Vallø

Den uafhængige revisors erklæringer

Til kapitalejerne i Esbjerg Varme A/S

Påtegning på årsregnskabet

Vi har revideret årsregnskabet for Esbjerg Varme A/S for regnskabsåret 1. januar - 31. december 2015, der omfatter resultatopgørelse, balance og noter, herunder anvendt regnskabspraksis. Årsregnskabet udarbejdes efter årsregnskabsloven.

Ledelsens ansvar for årsregnskabet

Ledelsen har ansvaret for udarbejdelsen af et årsregnskab, der giver et retvisende billede i overensstemmelse med årsregnskabsloven. Ledelsen har endvidere ansvaret for den interne kontrol, som ledelsen anser nødvendig for at udarbejde et årsregnskab uden væsentlig fejlinformation, uanset om denne skyldes besvigelser eller fejl.

Revisors ansvar

Vores ansvar er at udtrykke en konklusion om årsregnskabet på grundlag af vores revision. Vi har udført revisionen i overensstemmelse med internationale standarder om revision og yderligere krav ifølge dansk revisorlovgivning. Dette kræver, at vi overholder etiske krav samt planlægger og udfører revisionen for at opnå høj grad af sikkerhed for, om årsregnskabet er uden væsentlig fejlinformation.

En revision omfatter udførelse af revisionshandlinger for at opnå revisionsbevis for beløb og oplysninger i årsregnskabet. De valgte revisionshandlinger afhænger af revisors vurdering, herunder vurderingen af risici for væsentlig fejlinformation i årsregnskabet, uanset om denne skyldes besvigelser eller fejl. Ved risikovurderingen overvejer revisor intern kontrol, der er relevant for virksomhedens udarbejdelse af et årsregnskab, der giver et retvisende billede. Formålet hermed er at udforme revisionshandlinger, der er passende efter omstændighederne, men ikke at udtrykke en konklusion om effektiviteten af virksomhedens interne kontrol. En revision omfatter endvidere vurdering af, om ledelsens valg af regnskabspraksis er passende, om ledelsens regnskabsmæssige skøn er rimelige samt den samlede præsentation af årsregnskabet.

Det er vores opfattelse, at det opnåede revisionsbevis er tilstrækkeligt og egnet som grundlag for vores konklusion.

Revisionen har ikke givet anledning til forbehold.


Konklusion


Det er vores opfattelse, at årsregnskabet giver et retvisende billede af selskabets aktiver, passiver og finansielle stilling pr. 31. december 2015 samt af resultatet af selskabets aktiviteter for regnskabsåret 1. januar - 31. december 2015 i overensstemmelse med årsregnskabsloven.

Udtalelse om ledelsesberetningen

Vi har i henhold til årsregnskabsloven gennemlæst ledelsesberetningen. Vi har ikke foretaget yderligere handlinger i tillæg til den udførte revision af årsregnskabet. Det er på denne baggrund vores opfattelse, at oplysningerne i ledelsesberetningen er i overensstemmelse med årsregnskabet.

Aarhus, den 18. april 2016
ERNST & YOUNG
Godkendt Revisionspartnerselskab
CVR-nr. 30 70 02 28


Søren Peter Nielsen
statsaut. revisor


Claus Dalager
statsaut. revisor

Ledelsesberetning

Oplysninger om selskabet

Navn	Esbjerg Varme A/S
Adresse, postnr. og by	Ravnevej 10 6705 Esbjerg
CVR-nr.	32 66 24 98
Stiftet	21. december 2009
Hjemstedskommune	Esbjerg
Regnskabsår	1. januar - 31. december
Hjemmeside	www.dinforsyning.dk
E-mail	post@dinforsyning.dk
Telefon	74 74 74 74
Bestyrelse	Freddie Madsen, formand Kurt Jakobsen, næstformand Anders Kronborg Søren Heide Lambertsen Henrik Vallø
Direktion	Jesper Frost Rasmussen
Revision	Ernst & Young Godkendt Revisionspartnerselskab Værkmestergade 25 Postboks 330 8100 Aarhus C

Ledelsesberetning

Hoved- og nøgletal

t.kr.	2015	2014	2013	2012	2011
Hovedtal					
Nettoomsætning	393.867	389.174	442.149	385.323	366.369
Resultat af ordinær primær drift	431	-631	1.841	1.367	1.613
Resultat af finansielle poster	-2.074	-1.907	-1.841	-1.367	-1.613
Årets resultat	0	0	0	0	0
Balancesum					
Balancesum	808.358	836.426	819.148	852.722	917.478
Investeringer i materielle anlægsaktiver	43.187	41.274	40.815	47.756	64.089
Egenkapital	9.000	9.000	9.000	9.000	9.000
Nøgletal					
Overskudsgrad	0,5	0,5	0,4	0,4	0,4
Bruttomargin	35,3	35,6	33,6	34,0	32,4
Soliditetsgrad	1,1	1,1	1,1	1,1	1,1

Der henvises til definitioner og begreber under anvendt regnskabspraksis.

Ledelsesberetning

Beretning

Hovedaktiviteter

Esbjerg Varme A/S forsyner ca. 19.500 kunder i Esbjerg by og omegn med varme. Det årlige varmesalg er på 2,8 mio. GJ og varmen leveres via 750 km dobbeltledninger. Langt hovedparten af varmen (ca. 98 %) produceres på og leveres af DONG Esbjergværket og L90 affaldsforbrændingsanlæg i Esbjerg. Den resterende varmeproduktion produceres på egne spids- og reservelastcentraler, kraftvarmeproduktion på basis af slamforgasning og industriel overskudsvarme.

Udviklingen i aktiviteter og økonomiske forhold

Årsrapporten for 2015 viser en omsætning på 394 mio. kr. og et resultat på 0 kr. Ledelsen anser årets resultat for tilfredsstillende. Esbjerg Varme A/S har i 2015 foretaget tilbagebetaling af en overdækning fra tidligere år til kunderne.

Der har i 2015 været fokus på at foretage ensretning og harmonisering af metodikker, processer og de systemer, der anvendes i organisationen, og hermed i Esbjerg Varme A/S, som følge af fusionen mellem Esbjerg Forsyning A/S og Varde Forsyningservice A/S til DIN Forsyning A/S.

På investeringssiden er projektet med etablering af permanente netværk til hjemtagning af målerdata fortsat i 2015, og er stort set tilendebragt.

Begivenheder efter regnskabsårets afslutning

Der er efter ledelsens vurdering ikke indtruffet væsentlige hændelser efter balancedagen, som påvirker bedømmelsen af årsrapporten

Forventet udvikling

Forventningerne til den økonomiske udvikling i Esbjerg Varme A/S for 2016 er et resultat, der er på niveau med det realiserede resultat for 2015.

Der er på produktionsområdet igangsat væsentlige aktiviteter, der kommer til at få væsentlig indflydelse på fremtiden for Esbjerg Varme A/S. Der er igangsat et forløb omkring konvertering/levetidsforlængelse af Esbjergværket i samarbejde med DONG, samtidig med at der kigges på mulige alternativer hertil. Herudover arbejdes der på et projekt sammen med Energnist omkring etablering af at udnytte endnu mere varme fra affaldsforbrændingsanlægget i Måde via røggaskondensering.

Viden ressourcer

Der er ikke ansat medarbejdere i Esbjerg Varme A/S. Esbjerg Varme A/S har en driftsaftale med DIN Forsyning A/S om levering af en række ydelser og medarbejdere, og kompetenceniveauet er tilfredsstillende.

Pr. 2 marts 2015 har selskaberne Esbjerg Forsyning A/S og Varde Forsyningservice A/S fusioneret. Selskaberne har leveret centrale ydelser, herunder primært personaleydelse samt andre administrative ydelser til driftsselskaberne i de respektive koncerner. Byrådene i Esbjerg og Varde kommuner har primo 2016 igangsat en proces med henblik på, at driftsselskaberne, der opererer inden for vand, varme og spildevand, samt holdingselskaberne i de respektive koncerner ligeledes fusioneres. Såfremt fusion af drifts- og holdingselskaberne endelig besluttet og godkendes, forventes den gennemført i 2017.

Samfundsansvar

Der er ikke udarbejdet selvstændig beskrivelse af politikker for samfundsansvar, da selskabet er omfattet af Esbjerg Forsyning Holding A/S-koncernens fastlagte politikker. Der henvises til redegørelsen om samfundsansvar i koncernregnskabet for 2015 for Esbjerg Forsyning Holding A/S.

Ledelsesberetning

Beretning

Kønskvotering i bestyrelse

Esbjerg Varme A/S' bestyrelse er sammensat således at fordelingen af generalforsamlingsvalgte bestyrelsesmedlemmer mellem mænd og kvinder er henholdsvis 100 % og 0 %.

Alle generalforsamlingsvalgte medlemmer i bestyrelsen er medlem af Esbjerg Byråd. Selskabet har fastsat et mål om, at den ønsker omkring 20 % kvinder i bestyrelsen næste gang bestyrelsen sammensættes, hvilket vil være umiddelbart efter kommunalvalget i 2017. Målet er ambitiøst, da Esbjerg Byråd i dag består af 16 % kvinder.

Der har i indeværende år ikke været udskiftning i bestyrelsen.

Årsregnskab 1. januar - 31. december

Resultatopgørelse

Note	t.kr.	2015	2014
	2 Nettoomsætning	393.867	389.174
	Produktionsomkostninger	-254.953	-250.708
	Bruttoresultat	138.914	138.466
	Distributionsomkostninger	-114.026	-120.583
	Administrationsomkostninger	-24.457	-18.514
	Resultat af ordinær primær drift	431	-631
	Andre driftsindtægter	1.807	3.771
	Andre driftsomkostninger	-164	-1.233
	Resultat af primær drift	2.074	1.907
3	Finansielle indtægter	10	648
4	Finansielle omkostninger	-2.084	-2.555
	Årets resultat	<u>0</u>	<u>0</u>
	Forslag til resultatdisponering		
	Overført resultat	0	0
		<u>0</u>	<u>0</u>

Årsregnskab 1. januar - 31. december

Balance

Note	t.kr.	2015	2014
	AKTIVER		
5	Materielle anlægsaktiver		
	Grunde og bygninger	22.485	22.866
	Produktionsanlæg og maskiner	664.455	667.587
	Materielle anlægsaktiver under udførelse	11.677	16.853
		<u>698.617</u>	<u>707.306</u>
	Anlægsaktiver i alt	<u>698.617</u>	<u>707.306</u>
	Omsætningsaktiver		
	Varebeholdninger		
	Råvarer og hjælpematerialer	14.526	20.208
		<u>14.526</u>	<u>20.208</u>
	Tilgodehavender		
	Tilgodehavender fra salg og tjenesteydelser	2.013	212
	Tilgodehavender hos tilknyttede virksomheder	1	8.462
	Tilgodehavender hos associerede virksomheder	11.315	0
	Andre tilgodehavender	18.134	22.515
		<u>31.463</u>	<u>31.189</u>
	Værdipapirer	0	24.776
	Likvide beholdninger	63.752	52.947
	Omsætningsaktiver i alt	<u>109.741</u>	<u>129.120</u>
	AKTIVER I ALT	<u><u>808.358</u></u>	<u><u>836.426</u></u>

Årsregnskab 1. januar - 31. december

Balance

Note	t.kr.	2015	2014
	PASSIVER		
6	Egenkapital		
	Aktiekapital	9.000	9.000
	Egenkapital i alt	<u>9.000</u>	<u>9.000</u>
	Gældsforpligtelser		
7	Langfristede gældsforpligtelser		
	Gæld til KommuneKredit	49.348	54.394
9	Tidsmæssige forskelle i forbrugerbetaling	628.089	617.031
		<u>677.437</u>	<u>671.425</u>
	Kortfristede gældsforpligtelser		
7	Kortfristet del af langfristede gældsforpligtelser	5.035	4.845
	Leverandører af varer og tjenesteydelser	54.308	56.161
	Gæld til tilknyttede virksomheder	247	7.170
	Gæld til associerede virksomheder	18.700	0
	Gæld til Esbjerg Kommune	151	0
	Anden gæld	19.337	34.613
8	Overdækning til indregning i kommende års priser	24.143	53.212
		<u>121.921</u>	<u>156.001</u>
	Gældsforpligtelser i alt	<u>799.358</u>	<u>827.426</u>
	PASSIVER I ALT	<u><u>808.358</u></u>	<u><u>836.426</u></u>

- 1 Anvendt regnskabspraksis
- 10 Medarbejderforhold
- 11 Honorar til generalforsamlingsvalgt revisor
- 12 Eventualposter m.v.
- 13 Pantsætninger og sikkerhedsstillelser
- 14 Nærtstående parter

Årsregnskab 1. januar - 31. december

Noter

1 Anvendt regnskabspraksis

Årsrapporten for Esbjerg Varme A/S for året 1. januar - 31. december 2015 er aflagt i overensstemmelse med årsregnskabslovens bestemmelser for regnskabsklasse C-stor.

Med henvisning til årsregnskabslovens § 86 er der ikke udarbejdet pengestrømsopgørelse.

Årsrapporten er aflagt efter samme regnskabspraksis som sidste år.

"Hvile i sig selv"-princippet

Over- og underdækninger

Selskabet er underlagt det særlige "hvile i sig selv"-princip i henhold til varmforsyningsloven. Princippet medfører, at periodens over- eller underdækning, opgjort som periodens resultat efter varmforsyningsloven i forhold til opkrævede priser, skal tilbageføres eller kan opkræves hos forbrugerne ved indregning i efterfølgende års priser. Periodens over- eller underdækning indregnes derfor som henholdsvis en omkostning eller en indtægt i resultatopgørelsen. Den akkumulerede over- eller underdækning efter varmforsyningslovens regler er udtryk for et mellemværende med forbrugeren og indregnes i balancen under gæld eller tilgodehavender.

Tidsmæssige forskelle i forbrugerbetaling

Investering i grunde, bygninger, produktionsanlæg og andre anlæg indregnes i varmeprisen i henhold til varmforsyningslovens regler om afskrivninger og henlæggelser og er udtryk for forbrugernes finansiering af anlægsinvesteringer. I årsrapporten indregnes afskrivningerne over aktivernes forventede brugstid.

Tidsmæssige forskelle mellem indregning i varmeprisen og i årsrapporten udtrykker således enten en udskudt eller fremskudt betaling fra forbrugerne i forhold til den regnskabsmæssige værdi, der vil udlignes over tid. Forskellene indregnes i balancen under henholdsvis tilgodehavender eller gæld.

Resultatopgørelse

Nettoomsætning

Nettoomsætningen omfatter salg af varme. Herudover omfatter nettoomsætningen faste bidrag samt den andel af tilslutningsbidrag, der er henført til regnskabsåret.

Nettoomsætningen indregnes ekskl. moms og afgifter opkrævet på vegne af tredjepart.

Varmeåret omfatter samme periode som regnskabsåret. Salg af varme indregnes derfor på basis af et års levering og forbrug af varme i henhold til årsopgørelsen på tidspunktet for regnskabsårets afslutning.

Periodens over-/underdækning samt periodens forskydning i tidsmæssige forskelle i forbrugerbetaling indregnes i nettoomsætningen.

Produktionsomkostninger

Produktionsomkostninger indeholder alle omkostninger inkl. regnskabsmæssige anlægsafskrivninger ved produktion af varme, herunder brændselsomkostninger og køb af varme hos eksternt leverandør. Omkostningerne måles principielt frem til energiens afgang fra produktionsenheden og ved begyndelsen af distributionsnettet og omfatter således også akkumuleringstanke. Varmetab ved produktion indgår, men ikke ledningstab i distributionsnet.

Distributionsomkostninger

Distributionsomkostninger indeholder alle omkostninger inkl. regnskabsmæssige afskrivninger fra produktionssted til slutforbruger, herunder drift og vedligeholdelse af ledningsnet, samt ledningstab.

Årsregnskab 1. januar - 31. december

Noter

1 Anvendt regnskabspraksis (fortsat)

Administrationsomkostninger

I administrationsomkostninger indregnes omkostninger, der er afholdt i året til ledelse og administration af selskabet, herunder omkostninger til det administrative personale, kontorlokaler, kontoromkostninger, afskrivninger samt tab på tilgodehavender.

Andre driftsindtægter og driftsomkostninger

Andre driftsindtægter og driftsomkostninger indeholder regnskabsposter af sekundær karakter i forhold til virksomhedens hovedaktivitet, herunder tønningsordning.

Finansielle indtægter og omkostninger

Finansielle indtægter og omkostninger indeholder renter.

Balance

Materielle anlægsaktiver

Grunde og bygninger, produktionsanlæg og ledningsnet måles til kostpris med fradrag af akkumulerede af- og nedskrivninger. Afskrivningsgrundlaget er kostprisen med fradrag af eventuel forventet restværdi efter afsluttet brugstid. Der afskrives ikke på grunde.

Kostprisen omfatter anskaffelsesprisen fratrukket modtagne tilslutningsbidrag og omkostninger direkte tilknyttet anskaffelsen indtil det tidspunkt, hvor aktivet er klar til brug.

Der foretages lineære afskrivninger over den forventede brugstid og eventuelle restværdier, baseret på følgende vurdering af aktivernes forventede brugstider:

Bygninger	20-50 år
Produktionsanlæg	10-30 år
Ledningsnet	10-30 år

Afskrivninger indregnes i resultatopgørelsen under henholdsvis produktions- og administrationsomkostninger.

Fortjeneste og tab ved salg af materielle anlægsaktiver opgøres som forskellen mellem salgsprisen med fradrag af salgsomkostninger og den regnskabsmæssige værdi på salgstidspunktet. Fortjeneste eller tab indregnes i resultatopgørelsen under den aktivitet anlægsaktivet hidrører fra.

Værdiforringelse af anlægsaktiver

Den regnskabsmæssige værdi af immaterielle og materielle anlægsaktiver vurderes årligt for indikationer på værdiforringelse, ud over det som udtrykkes ved afskrivning.

Foreligger der indikationer på værdiforringelse, foretages nedskrivningstest af hvert enkelt aktiv henholdsvis gruppe af aktiver. Der foretages nedskrivning til genindvindingsværdien, hvis denne er lavere end den regnskabsmæssige værdi.

Som genindvindingsværdi anvendes den højeste værdi af nettosalgspris og kapitalværdi. Kapitalværdien opgøres som nutidsværdien af de forventede nettopengestrømme fra anvendelsen af aktivet eller aktivgruppen.

Årsregnskab 1. januar - 31. december

Noter

1 Anvendt regnskabspraksis (fortsat)

Varebeholdninger

Varebeholdninger måles til kostpris, opgjort efter FIFO-metoden. Er nettorealisationsværdien lavere end kostprisen, nedskrives til denne lavere værdi.

Kostprisen omfatter anskaffelsesprisen med tillæg af hjemtagelsesomkostninger.

Nettorealisationsværdien for varebeholdninger opgøres som forventet salgspris med fradrag af omkostninger, der afholdes for at effektivere salget.

Tilgodehavender

Tilgodehavender måles til amortiseret kostpris.

Der foretages nedskrivning til imødegåelse af tab, hvor der vurderes at være indtruffet en objektiv indikation på, at et tilgodehavende er værdiforringet. Hvis der foreligger en objektiv indikation på, at et individuelt tilgodehavende er værdiforringet, foretages nedskrivning på individuelt niveau.

Nedskrivninger opgøres som forskellen mellem den regnskabsmæssige værdi af tilgodehavender og nutidsværdien af de forventede pengestrømme, herunder realisationsværdi af eventuelle modtagne sikkerhedsstillelser. Som diskonterings-sats anvendes den effektive rente for det enkelte tilgodehavende.

Selskabsskat og udskudt skat

Esbjerg Varme A/S er ikke skattepligtig.

Gældsforpligtelser

Finansielle gældsforpligtelser indregnes ved lånoptagelse til det modtagne provenu efter fradrag af afholdte transaktionsomkostninger. I efterfølgende perioder måles de finansielle forpligtelser til amortiseret kostpris.

Øvrige gældsforpligtelser måles til nettorealisationsværdi.

Nøgletal

Nøgletal er beregnet i overensstemmelse med Finansforeningens "Anbefalinger og Nøgletal 2015".

De i hoved- og nøgletalsoversigten anførte nøgletal er beregnet således:

Overskudsgrad	$\frac{\text{Resultat af primær drift} \times 100}{\text{Nettoomsætning}}$		
Bruttomargin	$\frac{\text{Bruttoresultat} \times 100}{\text{Nettoomsætning}}$		
Soliditetsgrad	$\frac{\text{Egenkapital, ultimo} \times 100}{\text{Passiver i alt, ultimo}}$		
t.kr.		2015	2014
2 Nettoomsætning			
Salg af varme		375.856	387.920
Årets over-/underdækning		29.069	11.280
Andre tidsmæssige forskelle i forbrugerbetaling		-11.058	-10.026
		393.867	389.174

Årsregnskab 1. januar - 31. december

Noter

t.kr.	2015	2014
3 Finansielle indtægter		
Renteindtægter fra bank	0	8
Øvrige finansielle indtægter	10	640
	<u>10</u>	<u>648</u>
4 Finansielle omkostninger		
Renteomkostninger til bank og kreditinstitutter	2.080	2.269
Øvrige finansielle omkostninger	4	286
	<u>2.084</u>	<u>2.555</u>

5 Materielle anlægsaktiver

t.kr.	Grunde og bygninger	Produktionsanlæg og ledningsnet	Materielle anlægsaktiver under udførelse	I alt
Kostpris 1. januar 2015	29.113	1.332.852	16.853	1.378.818
Tilgang	0	644	36.193	36.837
Overført	0	41.369	-41.369	0
Afgang	0	-7.667	0	-7.667
Kostpris 31. december 2015	<u>29.113</u>	<u>1.367.198</u>	<u>11.677</u>	<u>1.407.988</u>
Op-/nedskrivninger 1. januar 2015	-4.941	-439.387	0	-444.328
Op-/nedskrivninger	0	-25	0	-25
Op-/nedskrivninger 31. december 2015	<u>-4.941</u>	<u>-439.412</u>	<u>0</u>	<u>-444.353</u>
Afskrivninger 1. januar 2015	1.306	225.877	0	227.183
Afskrivninger	381	43.285	0	43.666
Afskrivninger, afhændede aktiver	0	-5.831	0	-5.831
Afskrivninger 31. december 2015	<u>1.687</u>	<u>263.331</u>	<u>0</u>	<u>265.018</u>
Regnskabsmæssig værdi 31. december 2015	<u>22.485</u>	<u>664.455</u>	<u>11.677</u>	<u>698.617</u>

6 Egenkapital

kr.	Aktiekapital	Overført overskud	I alt
Saldo 1. januar 2015	9.000	0	9.000
Saldo 31. december 2015	<u>9.000</u>	<u>0</u>	<u>9.000</u>

Aktiekapital

Aktiekapitalen er fordelt således:

9.000 aktier af nom. 1.000 kr.

Ingen aktier er tillagt særlige rettigheder. Der har ikke været ændringer i aktiekapitalen de seneste 5 år.

Årsregnskab 1. januar - 31. december

Noter

7 Langfristede gældsforpligtelser

t.kr.	Gæld i alt 31/12 2015	Afdrag næste år	Restgæld efter 5 år
Gæld til KommuneKredit	54.383	5.035	27.268
	<u>54.383</u>	<u>5.035</u>	<u>27.268</u>

t.kr.	2015	2014
8 Årets over-/underdækning		
Periodens resultat før skat	0	0
Andre tidsmæssige forskelle i forbrugerbetalinger	-11.058	-10.026
Årets over-/underdækning	<u>29.069</u>	<u>11.280</u>
Årets resultat før reguleringer	18.011	1.254
Reguleringer til opgørelse af periodens over-/underdækning:		
Tilbageførsel af regnskabsmæssige afskrivninger	-45.510	-47.923
Afskrivninger indregnet i varmeprisen, jf. varmforsyningsloven	60.948	58.209
Årets regulering af henlæggelser	-4.500	-225
Hensættelser	120	-35
Årets over-/underdækning (- = overdækning)	<u>29.069</u>	<u>11.280</u>
Over-/underdækning primo	53.212	64.492
Årets overdækning	-29.069	-11.280
Overdækning ultimo	<u>24.143</u>	<u>53.212</u>

9 Tidsmæssige forskelle i forbrugerbetalinger

t.kr.	Afskrivninger på anlægsaktiver	Ikke anvendte henlæggelser	Hensættelser til tab på debitorer	Urealiserede kursgevinster værdipapirer	I alt
Saldo 31. december 2014	-589.875	-28.167	960	51	-617.031
Årets regulering af midlertidige forskelle	-28.623	17.685	-120	0	-11.058
Saldo 31. december 2015	<u>-618.498</u>	<u>-10.482</u>	<u>840</u>	<u>51</u>	<u>-628.089</u>

10 Medarbejderforhold

Ud over selskabets direktør er der ingen ansatte i selskabet. Direktøren modtager ikke vederlag fra Esbjerg Varme A/S.

Bestyrelsen har i 2015 modtaget et samlet vederlag på 113 t.kr.

Årsregnskab 1. januar - 31. december

Noter

t.kr.	2015	2014
11 Honorar til generalforsamlingsvalgt revisor		
Samlet honorar til generalforsamlingsvalgt revisor	24	35
Honorar vedrørende lovpligtig revision	24	20
Skattemæssig rådgivning	0	0
Erklæringsopgaver med sikkerhed	0	11
Andre ydelser	0	4
	24	35

12 Eventualposter m.v.

Esbjerg Varme A/S' eventualforpligtelser omfatter de for branchen sædvanlige miljøforpligtelser.

13 Pantsætninger og sikkerhedsstillelser

Selskabet har ingen pantsætninger og sikkerhedsstillelser.

14 Nærtstående parter

Ejerforhold

Følgende kapitalejere er noteret i selskabets ejerbog som ejende minimum 5 % af stemmerne eller minimum 5 % af aktiekapitalen:

Esbjerg Forsyning Holding A/S
Ravnevej 10
6705 Esbjerg Ø

Koncern

Selskabet indgår i koncernregnskabet for Esbjerg Forsyning Holding A/S, Ravnevej 10, 6705 Esbjerg Ø, hvilket er modervirksomheden for den mindste koncern, hvori selskabet indgår som dattervirksomhed.