


**Zencon ApS
c/o Edouard Oungsung Lee
Bondager 61
2670 Greve**

CVR-nr. 32 65 29 05

Årsrapport 2019

Således godkendt på selskabets ordinære generalforsamling den, 13/5 2020

Som dirigent :


Edouard Oungsung Lee



Indholdsfortegnelse

	Side
Ledelsens regnskabspåtegning	1
Revisors erklæring om opstilling af årsregnskab	2
Selskabsoplysninger	4
Ledelsesberetning	5
Anvendt regnskabspraksis	6
Resultatopgørelse	9
Aktiver	10
Passiver	11
Noter	12



Ledelsens regnskabspåtegning

Direktionen har dags dato aflagt årsrapport for 2019 for Zencon ApS

Årsrapporten er aflagt i overensstemmelse med årsregnskabsloven.

Vi anser den valgte regnskabspraksis for hensigtsmæssig, således at årsrapporten giver et retvisende billede af selskabets aktiver og passiver, finansielle stilling samt resultat.


Ledelsesberetningen indeholder efter vores opfattelse en retvisende redegørelse for de forhold som den omhandler.

Årsrapporten indstilles til generalforsamlingens godkendelse.

Forudsætningerne for fravalg af revision er stadig opfyldt.

Greve, den 5. maj 2020

Direktion :



Edouard Oung-sung Lee



Revisors erklæring om opstilling af årsregnskab.

Til den daglige ledelse i Zencon ApS

Vi har opstillet årsregnskabet for Zencon ApS for regnskabsåret 1. januar 2019 - 31. december 2019 på grundlag af selskabets bogføring og øvrige oplysninger, som De har tilvejebragt.

Årsregnskabet omfatter anvendt regnskabspraksis, resultatopgørelse, balance og noter.

Vi har udført opgaven i overensstemmelse med ISRS 4410, opgaver om opstilling af finansielle oplysninger.


Vi har anvendt vores faglige ekspertise til at assistere Dem med at udarbejde og præsentere årsregnskabet i overensstemmelse med årsregnskabsloven. Vi har overholdt relevante bestemmelser i revisorloven og FSR - danske revisors Ethiske regler for revisorer, herunder principper vedrørende integritet, objektivitet, faglig kompetence og fornøden omhu.

Årsregnskabet samt nøjagtigheden og fuldstændigheden af de oplysninger, der er anvendt til opstillingen af årsregnskabet, er Deres ansvar.

Da en opgave om opstilling af finansielle oplysninger ikke er en erklæringsopgave med sikkerhed, er vi ikke forpligtet til at verificere nøjagtigheden eller fuldstændigheden af de oplysninger, De har givet os til brug for at opstille årsregnskabet. Vi udtrykker derfor ingen revisions- eller reviewkonklusion om, hvorvidt årsregnskabet er udarbejdet i overensstemmelse med årsregnskabsloven.

Greve, den 5. maj 2020

C&J Revision ApS
Registreret Revisionsanpartsselskab


Carl Erik Jacobsen, HD
registreret revisor
mne551



Selskabsoplysninger

Selskabet	Zencon ApS c/o Edouard Oungung Lee Bondager 61 2670 Greve
Hjemsted	Greve
CVR - nr.	32 65 29 05
Direktion	Edouard Oungung Lee
Revisor	C&J Revision ApS Registreret Revisionsanpartsselskab Greveager 3 2670 Greve
Selskabskapital	kr. 125.000
Regnskabsår	1. januar - 31. december



Ledelsesberetning

Hovedaktiviteter

Selskabets hovedaktivitet er rådgivnings- og entreprenørvirksomhed, import- og eksportvirksomhed og dermed beslægtet virksomhed.

Udvikling i aktiviteter og økonomiske forhold

Ledelsen betragter års resultat som værende tilfredsstillende og forventer også et positivt resultat i det kommende regnskabsår.

Begivenheder efter regnskabsårets udløb

Der er efter regnskabsårets afslutning ikke indtruffet begivenheder, som væsentligt vil kunne påvirke selskabets finansielle stilling.



Anvendt regnskabspraksis

Årsrapporten for Zencon ApS 2019 er aflagt i overensstemmelse med årsregnskabslovens bestemmelser for klasse B-virksomheder.

Generelt om indregning og måling

I resultatopgørelsen indregnes indtægter i takt med, at de indtjenes, herunder indregnes værdireguleringer af finansielle aktiver og forpligtelser. I resultatopgørelsen indregnes ligeledes alle omkostninger, herunder afskrivninger og nedskrivninger.

Aktiver indregnes i balancen, når det er sandsynligt, at fremtidige økonomiske fordele vil tilflyde selskabet, og aktivets værdi kan måles pålideligt.

Forpligtelser indregnes i balancen, når det er sandsynligt, at fremtidige økonomiske fordele vil fragå selskabet, og forpligtelsens værdi kan måles pålideligt.

Ved første indregning måles aktiver og forpligtelser til kostpris. Efterfølgende måles aktiver og forpligtelser som beskrevet for hver enkelt regnskabspost nedenfor.

Ved indregning og måling tages hensyn til forudsigelige tab og risici, der fremkommer inden årsrapporten aflægges, og som be- eller afkræfter forhold, der eksisterede på balancedagen.

RESULTATOPGØRELSEN

Nettoomsætning

Nettoomsætningen ved salg indregnes i resultatopgørelsen, såfremt levering og risikoovergang til køber har fundet sted inden årets udgang. Nettoomsætning indregnes ekskl. moms og med fradrag af rabatter i forbindelse med salget.

Andre driftsudgifter

Andre driftsudgifter omfatter udgifter til salg, reklame, administration, lokaler m.v.

Finansielle poster

Finansielle indtægter og omkostninger indregnes i resultatopgørelsen med de beløb, der vedrører regnskabsåret. Finansielle poster omfatter renteindtægter og -omkostninger, finansielle omkostninger ved finansiell leasing, realiserede og urealiserede kursgevinster og -tab vedrørende værdipapirer, gæld og transaktioner i fremmed valuta, amortisering af realkreditlån samt tillæg og godtgørelse under acontoskatteordningen mv. Udbytte fra kapitalandele indtægtsføres i det regnskabsår, hvor udbyttet deklarerer.



Anvendt regnskabspraksis

RESULTATOPGØRELSEN

Skat af årets resultat

Årets skat, som består af årets aktuelle skat og forskydning i udskudt skat, indregnes i resultatopgørelsen med den del, der kan henføres til årets resultat, og direkte på egenkapitalen med den del, der kan henføres til posteringer direkte på egenkapitalen.

BALANCE

Skyldig skat og udskudt skat

Aktuelle skatteforpligtelser og tilgodehavende aktuel skat indregnes i balancen som beregnet skat af årets skattepligtige indkomst reguleret for skat af tidligere års skattepligtige indkomster samt for betalte acontoskatter.

Udskudt skat måles efter den balanceorienterede gælds metode af midlertidige forskelle mellem regnskabsmæssig og skattemæssig værdi af aktiver og forpligtelser.

Udskudte skatteaktiver, herunder skatteværdien af fremførselsberettiget skattemæssigt underskud, måles til den værdi, hvortil aktivet forventes at kunne realiseres, enten ved udligning i skat i fremtidig indtjening eller ved modregning i udskudte skatteforpligtelser inden for samme juridiske skatteenhed. Eventuelle udskudte nettoskatteaktiver måles til nettorealiseringsværdi.

Udskudt skat måles på grundlag af de skatteregler og skattesatser, der på balancedagen vil være gældende, når den udskudte skat forventes udløst som aktuel skat. Ændring i udskudt skat som følge af ændringer af skattesatser indregnes i resultatopgørelsen. For indeværende år er anvendt en skattesats på 22 %.

Gældsforpligtelser

Øvrige gældsforpligtelser, som omfatter gæld til leverandører, tilknyttede virksomheder samt anden gæld, måles til amortiseret kostpris, hvilket sædvanligvis svarer til nominel værdi.

Gæld er målt til amortiseret kostpris svarende til nominel værdi.



**Resultatopgørelse for perioden
1. januar - 31. december**

Note	2019	2018
Bruttoresultat	2.985.265	1.997.779
1 Personaleomkostninger	-1.964.527	-1.105.859
Andre driftsudgifter	0	-16.896
Driftsresultat	<u>1.020.738</u>	<u>875.024</u>
Afskrivninger	-48.247	-21.406
Resultat før finansille poster	<u>972.491</u>	<u>853.618</u>
Finansielle indtægter	4.850	3.028
Finansielle udgifter	-5.602	-5.507
Resultat før skat	<u>971.739</u>	<u>851.139</u>
3 Skat af årets resultat	-228.537	-214.842
Årets resultat	<u><u>743.202</u></u>	<u><u>636.297</u></u>
 Resultatdisponering		
Årets resultat		743.202
Udbytte for regnskabsåret		-1.000.000
I alt til disposition		<u><u>-256.798</u></u>



Balance pr. 31. december

Aktiver

Note	2019	2018
Anlægsaktiver		
	0	0
2	131.132	179.379
Anlægsaktiver i alt	<u>131.132</u>	<u>179.379</u>
Finansielle anlægsaktiver		
	17.693	0
Finansielle anlægsaktiver i alt	<u>17.693</u>	<u>0</u>
Omsætningsaktiver		
Tilgodehavender		
	54.638	72.868
	867.405	0
Tilgodehavender i alt	<u>922.043</u>	<u>72.868</u>
	1.055.633	1.465.353
Omsætningsaktiver i alt	<u>1.977.676</u>	<u>1.538.221</u>
Aktiver i alt	<u>2.126.501</u>	<u>1.717.600</u>



Balance pr. 31. december

Passiver

Note		2019	2018
	Egenkapital		
	Anpartskapital	125.000	125.000
4	Overført resultat	101.790	358.588
	Foreslået udbytte for regnskabsåret	1.000.000	710.000
	Egenkapital i alt	<u>1.226.790</u>	<u>1.193.588</u>
	Hensatte forpligtelser		
	Udskudt skat	6.738	9.983
	Hensatte forpligtelser i alt	<u>6.738</u>	<u>9.983</u>
	Langfristet gæld		
	Anden gæld, langfristet	72.634	0
	Langfristet gæld i alt	<u>72.634</u>	<u>0</u>
	Kortfristet gæld		
	Gæld kapitalejer	96	18.817
	Anden gæld	820.243	495.212
	Kortfristet gæld i alt	<u>820.339</u>	<u>514.029</u>
	Passiver i alt	<u>2.126.501</u>	<u>1.717.600</u>
5	Sikkerhedsstillelser		
6	Eventualforpligtelser		



Noter til årsrapport

	2019	2018
Antal ansatte i gns	3	2
1 Personaleudgifter		
Lønninger	1.424.000	1.048.938
Fri bil	-263.803	-188.978
ATP	9.562	6.911
Feriepengeregulering	47.766	15.515
Feriepenge ferielov	0	0
Samlet betaling	9.968	5.506
Personaleomkostninger	57.763	45.730
Arbejdstøj	17.670	12.128
Pensioner	670.000	105.924
Ratepension	0	58.152
Fri telefon	-8.399	-3.967
Personaleudgifter i alt	<u><u>1.964.527</u></u>	<u><u>1.105.859</u></u>
2 Anlægsoversigt		
	Driftsmidler	Goodwill
Samlet anskaffelssum primo	241.232	0
Nyanskaffelser og forbedr. i årets løb	0	0
Afgang i årets løb	0	0
Samlet anskaffelssum pr. 31.12.2019	<u><u>241.232</u></u>	<u><u>0</u></u>
Samlede af- og nedskrivninger primo	61.853	0
Af- og nedskrivninger på afhændede aktiver	0	0
Årets af- og nedskrivninger	48.247	0
Samlede af- og nedskrivninger pr. 31.12.2019	<u><u>110.100</u></u>	<u><u>0</u></u>
Bogført værdi 31.12.2019	<u><u>131.132</u></u>	<u><u>0</u></u>
Afskrivninger	2019	2018
Driftsmidler	48.247	21.406
Afskrivninger i alt	<u><u>48.247</u></u>	<u><u>21.406</u></u>



Noter til årsrapport

	2019	2018
3 Selskabsskat		
Skyldig selskabsskat, primo	0	0
Betalt selskabsskat	0	0
Beregnet selskabsskat, overført Adm.selskab	0	0
Renter selskabsskat	0	0
Betalt a/conto	0	0
Selskabsskat skyldig	<u>0</u>	<u>0</u>
3 Skat af årets resultat		
Selskabsskat	226.072	198.660
Skatterefusion	5.710	8.289
Regulering udskudt skat	-3.245	7.893
Skat af årets resultat i alt	<u>228.537</u>	<u>214.842</u>
4 Overført resultat		
Saldo primo	358.588	432.291
Årets resultat	743.202	636.297
Foreslået udbytte	-1.000.000	-710.000
Overført resultat i alt	<u>101.790</u>	<u>358.588</u>
5 Forslået udbytte for regnskabsåret		
Udbytte primo	710.000	0
Udloddet udbytte	-710.000	0
Udbytte for regnskabsåret	1.000.000	710.000
Skyldigt udbytte	<u>1.000.000</u>	<u>710.000</u>

6 Sikkerhedsstillelser

Ingen

7 Eventualforpligtelser

Forpligtelser :

Selskabet har ikke påtaget sig veksel-, kautions-, garanti- eller andre forpligtelser end de i regnskabet anførte, ligesom alle væsentlige aktiver og gældsposter er medtaget i regnskabet, således at direktionen herefter ikke er bekendt med forhold af betydning, der ikke er kommet til revisionens kendskab.

Selskabet er sambeskattet med øvrige selskaber i koncernen og hæfter fra og med regnskabsåret 2012 med de øvrige sambeskattede selskaber for den samlede selskabsskat og eventuelle forpligtelser til at indeholde kildeskat på renter, royalties og udbytter for de sambeskattede selskaber. Den samlede hæftelse udgør t. DDK 169 på balancedagen.