


Zencon ApS  
c/o Edouard Oungung Lee  
Bondager 61  
2670 Greve

CVR-nr. 32 65 29 05

Årsrapport 2017

Således godkendt på selskabets ordinære generalforsamling den, 31/5 2018

Som dirigent :

  
Edouard Oungung Lee



## Indholdsfortegnelse

|   | Side |
|---|------|
| Ledelsens regnskabspåtegning                    | 1    |
| Revisors erklæring om opstilling af årsregnskab | 2    |
| Selskabsoplysninger                             | 4    |
| Ledelsesberetning                               | 5    |
| Anvendt regnskabspraksis                        | 6    |
| Resultatopgørelse                               | 9    |
| Aktiver   | 10   |
| Passiver  | 11   |
| Noter   | 12   |



### Ledelsens regnskabspåtegning

Direktionen har dags dato aflagt årsrapport for 2017 for Zencon ApS

Årsrapporten er aflagt i overensstemmelse med årsregnskabsloven.

Vi anser den valgte regnskabspraksis for hensigtsmæssig, således at årsrapporten giver et retvisende billede af selskabets aktiver og passiver, finansielle stilling samt resultat.


Ledelsesberetningen indeholder efter vores opfattelse en retvisende redegørelse for de forhold som den omhandler.

Årsrapporten indstilles til generalforsamlingens godkendelse.

Forudsætningerne for fravalg af revision er stadig opfyldt.

Greve, den 25. maj 2018

Direktion :



Edouard Oungsung Lee



## Revisors erklæring om opstilling af årsregnskab.

### Til den daglige ledelse i Zencon ApS

Vi har opstillet årsregnskabet for Zencon ApS for regnskabsåret 1. januar 2017 - 31. december 2017 på grundlag af selskabets bogføring og øvrige oplysninger, som De har tilvejebragt.

Årsregnskabet omfatter anvendt regnskabspraksis, resultatopgørelse, balance og noter.

Vi har udført opgaven i overensstemmelse med ISRS 4410, opgaver om opstilling af finansielle oplysninger.


Vi har anvendt vores faglige ekspertise til at assistere Dem med at udarbejde og præsentere årsregnskabet i overensstemmelse med årsregnskabsloven. Vi har overholdt relevante bestemmelser i revisorloven og FSR - danske revisors Ethiske regler for revisorer, herunder principper vedrørende integritet, objektivitet, faglig kompetence og fornøden omhu.

Årsregnskabet samt nøjagtigheden og fuldstændigheden af de oplysninger, der er anvendt til opstillingen af årsregnskabet, er Deres ansvar.

Da en opgave om opstilling af finansielle oplysninger ikke er en erklæringsopgave med sikkerhed, er vi ikke forpligtet til at verificere nøjagtigheden eller fuldstændigheden af de oplysninger, De har givet os til brug for at opstille årsregnskabet. Vi udtrykker derfor ingen revisions- eller reviewkonklusion om, hvorvidt årsregnskabet er udarbejdet i overensstemmelse med årsregnskabsloven.

Greve, den 25. maj 2018

C&J Revision ApS  
Registreret Revisionsanpartsselskab



Carl Erik Jacobsen, HD  
registreret revisor  
mne551



### Selskabsoplysninger

|                        |  |
|------------------------|--|
| <b>Selskabet</b>       | Zencon ApS<br>c/o Edouard Oungung Lee<br>Bondager 61<br>2670 Greve                   |
| <b>Hjemsted</b>        | Greve  |
| <b>CVR - nr.</b>       | 32 65 29 05  |
| <b>Direktion</b>       | Edouard Oungung Lee  |
| <b>Revisor</b>         | C&J Revision ApS<br>Registreret Revisionsanpartsselskab<br>Greveager 3<br>2670 Greve |
| <b>Selskabskapital</b> | kr. 125.000  |
| <b>Regnskabsår</b>     | 1. januar - 31. december   |



## Ledelsesberetning

### Hovedaktiviteter

Selskabets hovedaktivitet er rådgivnings- og entreprenørvirksomhed, import- og eksportvirksomhed og dermed beslægtet virksomhed.

### Udvikling i aktiviteter og økonomiske forhold

Ledelsen betragter års resultat som værende tilfredsstillende og forventer også et positivt resultat i det kommende regnskabsår.

### Begivenheder efter regnskabsårets udløb

Der er efter regnskabsårets afslutning ikke indtruffet begivenheder, som væsentligt vil kunne påvirke selskabets finansielle stilling.



## Anvendt regnskabspraksis

Årsrapporten for Zencon ApS 2017 er aflagt i overensstemmelse med årsregnskabslovens bestemmelser for klasse B-virksomheder.

### Generelt om indregning og måling

I resultatopgørelsen indregnes indtægter i takt med, at de indtjenes, herunder indregnes værdireguleringer af finansielle aktiver og forpligtelser. I resultatopgørelsen indregnes ligeledes alle omkostninger, herunder afskrivninger og nedskrivninger.

Aktiver indregnes i balancen, når det er sandsynligt, at fremtidige økonomiske fordele vil tilflyde selskabet, og aktivets værdi kan måles pålideligt.

Forpligtelser indregnes i balancen, når det er sandsynligt, at fremtidige økonomiske fordele vil fragå selskabet, og forpligtelsens værdi kan måles pålideligt.

Ved første indregning måles aktiver og forpligtelser til kostpris. Efterfølgende måles aktiver og forpligtelser som beskrevet for hver enkelt regnskabspost nedenfor.

Ved indregning og måling tages hensyn til forudsigelige tab og risici, der fremkommer inden årsrapporten aflægges, og som be- eller afkræfter forhold, der eksisterede på balancedagen.

## RESULTATOPGØRELSEN

### Nettoomsætning

Nettoomsætningen ved salg indregnes i resultatopgørelsen, såfremt levering og risikoovergang til køber har fundet sted inden årets udgang. Nettoomsætning indregnes ekskl. moms og med fradrag af rabatter i forbindelse med salget.

### Andre driftsudgifter

Andre driftsudgifter omfatter udgifter til salg, reklame, administration, lokaler m.v.

### Finansielle poster

Finansielle indtægter og omkostninger indregnes i resultatopgørelsen med de beløb, der vedrører regnskabsåret. Finansielle poster omfatter renteindtægter og -omkostninger, finansielle omkostninger ved finansiell leasing, realiserede og urealiserede kursgevinster og -tab vedrørende værdipapirer, gæld og transaktioner i fremmed valuta, amortisering af realkreditlån samt tillæg og godtgørelse under acontoskatteordningen mv. Udbytte fra kapitalandele indtægtsføres i det regnskabsår, hvor udbyttet deklareres.



## Anvendt regnskabspraksis

### RESULTATOPGØRELSEN

#### Skat af årets resultat

Årets skat, som består af årets aktuelle skat og forskydning i udskudt skat, indregnes i resultatopgørelsen med den del, der kan henføres til årets resultat, og direkte på egenkapitalen med den del, der kan henføres til posteringer direkte på egenkapitalen.

### BALANCE

#### Skyldig skat og udskudt skat

Aktuelle skatteforpligtelser og tilgodehavende aktuel skat indregnes i balancen som beregnet skat af årets skattepligtige indkomst reguleret for skat af tidligere års skattepligtige indkomster samt for betalte acontoskatter.

Udskudt skat måles efter den balanceorienterede gældsmetode af midlertidige forskelle mellem regnskabsmæssig og skattemæssig værdi af aktiver og forpligtelser.

Udskudte skatteaktiver, herunder skatteværdien af fremførselsberettiget skattemæssigt underskud, måles til den værdi, hvortil aktivet forventes at kunne realiseres, enten ved udligning i skat i fremtidig indtjening eller ved modregning i udskudte skatteforpligtelser inden for samme juridiske skatteenhed. Eventuelle udskudte nettoskatteaktiver måles til nettorealisationsværdi.

Udskudt skat måles på grundlag af de skatteregler og skattesatser, der på balancedagen vil være gældende, når den udskudte skat forventes udløst som aktuel skat. Ændring i udskudt skat som følge af ændringer af følge i skattesatser indregnes i resultatopgørelsen. For indeværende år er anvendt en skattesats på 22 %.

#### Gældsforpligtelser

Øvrige gældsforpligtelser, som omfatter gæld til leverandører, tilknyttede virksomheder samt anden gæld, måles til amortiseret kostpris, hvilket sædvanligvis svarer til nominel værdi. Gæld er målt til amortiseret kostpris svarende til nominel værdi.





**Resultatopgørelse for perioden  
1. januar - 31. december**

| Note                                   | 2017                  | 2016                  |
|--|-----------------------|-----------------------|
| <b>Bruttoresultat</b>                  | 1.213.112             | 777.725               |
| 1 Personaleomkostninger                | -870.340              | -703.282              |
| <b>Driftsresultat</b>                  | <u>342.772</u>        | <u>74.443</u>         |
| Afskrivninger                          | -16.068               | -29.806               |
| <b>Resultat før finansielle poster</b> | <u>326.704</u>        | <u>44.637</u>         |
| Finansielle indtægter                  | 1.697                 | 2.013                 |
| Finansielle udgifter                   | -4.177                | 325                   |
| <b>Resultat før skat</b>               | <u>324.224</u>        | <u>46.975</u>         |
| 2 Skat af årets resultat               | -88.034               | -26.893               |
| <b>Årets resultat</b>                  | <u><u>236.190</u></u> | <u><u>20.082</u></u>  |
| <b>Resultatdisponering</b>             |                       |                       |
| Årets resultat                         |                       | 236.190               |
| Overført fra sidste år                 |                       | <u>196.101</u>        |
| <b>I alt til disposition</b>           |                       | <u><u>432.291</u></u> |
| <b>der fordeles således :</b>          |                       |                       |
| Fremført til næste år                  |                       | 432.291               |
| Udbytte                                |                       | <u>0</u>              |
|  |                       | <u><u>432.291</u></u> |



Balance pr. 31. december

Aktiver

| Note                             | 2017             | 2016           |
|----------------------------------|------------------|----------------|
| <b>Anlægsaktiver</b>             |                  |                |
| Goodwill                         | 0                | 0              |
| Driftsmidler                     | 54.385           | 53.066         |
| <b>Anlægsaktiver i alt</b>       | <u>54.385</u>    | <u>53.066</u>  |
| <b>Omsætningsaktiver</b>         |                  |                |
| <b>Tilgodehavender</b>           |                  |                |
| Tilgode tilknyttede virksomheder | 34.048           | 61.030         |
| Tilgodehavender fra salg         | 232.750          | 379.427        |
| <b>Tilgodehavender i alt</b>     | <u>266.798</u>   | <u>440.457</u> |
| Likvide beholdninger             | 817.064          | 487.238        |
| <b>Omsætningsaktiver i alt</b>   | <u>1.083.862</u> | <u>927.695</u> |
| <b>Aktiver i alt</b>             | <u>1.138.247</u> | <u>980.761</u> |



Balance pr. 31. december

Passiver

| Note |                                     | 2017             | 2016           |
|------|-------------------------------------|------------------|----------------|
|      | <b>Egenkapital</b>                  |                  |                |
|      | Anpartskapital                      | 125.000          | 125.000        |
| 3    | Overført resultat                   | 432.291          | 196.101        |
|      | <b>Egenkapital i alt</b>            | <u>557.291</u>   | <u>321.101</u> |
|      | <b>Hensatte forpligtelser</b>       |                  |                |
|      | Udskudt skat                        | 2.090            | 2.090          |
|      | <b>Hensatte forpligtelser i alt</b> | <u>2.090</u>     | <u>2.090</u>   |
|      | <b>Kortfristet gæld</b>             |                  |                |
|      | Gæld tilknyttede virksomheder       | 25.365           | 22.605         |
|      | Gæld kapitalejer                    | 17.536           | 0              |
|      | Skyldigt udbytte                    | 100.000          | 150.000        |
|      | Anden gæld                          | 435.965          | 484.965        |
|      | <b>Kortfristet gæld i alt</b>       | <u>578.866</u>   | <u>657.570</u> |
|      | <b>Passiver i alt</b>               | <u>1.138.247</u> | <u>980.761</u> |
| 5    | <b>Sikkerhedsstillelser</b>         |                  |                |
| 6    | <b>Eventualforpligtelser</b>        |                  |                |



## Noter til årsrapport

|   | 2017                | 2016            |
|---|---------------------|-----------------|
| <b>Antal ansatte i gns</b>                          | <b>1</b>            | <b>1</b>        |
| <b>1 Personaleudgifter</b>                          |                     |                 |
| Lønninger   | 935.052             | 777.362         |
| Fri bil   | -162.690            | -146.616        |
| ATP   | 4.544               | 3.503           |
| Feriepengeregulering                                | 16.372              | 3.115           |
| Samlet betaling                                     | 1.904               | 2.277           |
| Personaleomkostninger                               | 19.923              | 9.185           |
| Ratepension   | 58.152              | 56.956          |
| Fri telefon   | -2.917              | -2.500          |
| <b>Personaleudgifter i alt</b>                      | <b>870.340</b>      | <b>703.282</b>  |
| <b>2 Anlægsoversigt</b>                             |                     |                 |
|   | <b>Driftsmidler</b> | <b>Goodwill</b> |
| Samlet anskaffelssum primo                          | 77.445              | 0               |
| Nyanskaffelser og forbedr. i årets løb              | 17.387              | 0               |
| Afgang i årets løb                                  | 0                   | 0               |
| <b>Samlet anskaffelssum pr. 31.12.2017</b>          | <b>94.832</b>       | <b>0</b>        |
| Samlede af- og nedskrivninger primo                 | 24.379              | 0               |
| Af- og nedskrivninger på afhændede aktiver          | 0                   | 0               |
| Årets af- og nedskrivninger                         | 16.068              | 0               |
| <b>Samlede af- og nedskrivninger pr. 31.12.2017</b> | <b>40.447</b>       | <b>0</b>        |
| <b>Bogført værdi 31.12.2017</b>                     | <b>54.385</b>       | <b>0</b>        |
| <b>Afskrivninger</b>                                | <b>2017</b>         | <b>2016</b>     |
| Goodwill  | 0                   | 14.317          |
| Driftsmidler  | 16.068              | 15.489          |
| <b>Afskrivninger i alt</b>                          | <b>16.068</b>       | <b>29.806</b>   |



## Noter til årsrapport

|   | 2017           | 2016           |
|---|----------------|----------------|
| <b>2 Selskabsskat</b>                       |                |                |
| Skyldig selskabsskat, primo                 | 0              | 203.998        |
| Betalt selskabsskat                         | 0              | -202.911       |
| Beregnet selskabsskat, overført Adm.selskab | 0              | 0              |
| Renter selskabsskat                         | 0              | -1.087         |
| Betalt a/conto                              | 0              | 0              |
| <b>Selskabsskat skyldig</b>                 | <u>0</u>       | <u>0</u>       |
| <br><b>Skat af årets resultat</b>           |                |                |
| Selskabsskat                                | 84.414         | 29.282         |
| Skatterefusion                              | 3.620          | 974            |
| Stigning i udskudt skat                     | 0              | -3.363         |
| <b>Skat af årets resultat i alt</b>         | <u>88.034</u>  | <u>26.893</u>  |
| <br><b>3 Overført resultat</b>              |                |                |
| Saldo primo                                 | 196.101        | 326.019        |
| Årets resultat                              | 236.190        | 20.082         |
| Afsat udbytte                               | 0              | -150.000       |
| <b>Overført resultat i alt</b>              | <u>432.291</u> | <u>196.101</u> |

**5 Sikkerhedsstillelser**  
Ingen

**6 Eventualforpligtelser**

**Forpligtelser :**

Selskabet har ikke påtaget sig veksel-, kautions-, garanti- eller andre forpligtelser end de i regnskabet anførte, ligesom alle væsentlige aktiver og gældsposter er medtaget i regnskabet, således at direktionen herefter ikke er bekendt med forhold af betydning, der ikke er kommet til revisionens kendskab.

Selskabet er sambeskattet med øvrige selskaber i koncernen og hæfter fra og med regnskabsåret 2012 med de øvrige sambeskattede selskaber for den samlede selskabsskat og eventuelle forpligtelser til at indeholde kildeskat på renter, royalties og udbytter for de sambeskattede selskaber. Den samlede hæftelse udgør t. DDK 83 på balancedagen.