

Aalborg Vand A/S

Sønderbro 53, 9000 Aalborg

CVR-nr. 32 65 18 28

Årsrapport

for 1. januar – 31. december 2015

6. regnskabsår

Godkendt på selskabets ordinære generalforsamling, den 3 / 5 2016


.....
dirigent

Udgiver: Aalborg Vand A/S

Udgivelse: 12. april 2016

Sagsnr.: 2016-008704

Dok.nr.: 2016-008704-4

Titel: Årsrapport 2015

Foto: Colourbox.com

Indholdsfortegnelse

| | | |
|----|--|----|
| 1 | Ledelsens regnskabspåtegning..... | 3 |
| 2 | Den uafhængige revisors erklæring..... | 4 |
| 3 | Selskabsoplysninger | 6 |
| 4 | Koncernoversigt..... | 8 |
| 5 | Hoved- og nøgletal..... | 9 |
| 6 | Ledelsesberetning..... | 11 |
| 7 | Anvendt regnskabspraksis | 33 |
| 8 | Resultatopgørelse..... | 40 |
| 9 | Balance | 41 |
| 10 | Pengestrømsopgørelse | 43 |
| 11 | Egenkapitalopgørelse | 44 |
| 12 | Noter..... | 45 |

1 Ledelsens regnskabspåtegning

Bestyrelse og direktion har dags dato behandlet årsrapporten for Aalborg Vand A/S for regnskabsåret 1. januar – 31. december 2015.

Årsrapporten er aflagt efter årsregnskabsloven.

Årsregnskabet giver efter vores opfattelse et retvisende billede af Aalborg Vand A/S' aktiver, passiver og finansielle stilling pr. 31. december 2015 samt resultatet af Aalborg Vand A/S' aktiviteter og pengestrømme for 2015.

Ledelsesberetningen indeholder efter vores opfattelse en retvisende redegørelse for de forhold, beretningen omhandler.

Årsrapporten indstilles til generalforsamlingens godkendelse.

Aalborg, den 12. april 2016

Direktion:




Klaus Kolind-Hansen

Direktør

Nørresundby, den 12. april 2016

Bestyrelse:



Lasse Frimand Jensen

Formand




Rose Marie Sloth Hansen




Nuuradiin Hussein



Daniel Nyboe Andersen




Henrik Normann Thomsen




Jan Nymark Thaysen

Næstformand




Per Clausen



Kirsten Algren



Hans Peter Arnth Beck



Hans Bødker Pedersen

2 Den uafhængige revisors erklæring

Til kapitalejerne i Aalborg Vand A/S

Påtegning på årsregnskabet

Vi har revideret årsregnskabet for Aalborg Vand A/S for regnskabsåret 1. januar – 31. december 2015, der omfatter resultatopgørelse, balance, egenkapitalopgørelse, pengestrømsopgørelse, noter og anvendt regnskabspraksis. Årsregnskabet udarbejdes efter årsregnskabsloven.

Ledelsens ansvar for årsregnskabet

Ledelsen har ansvaret for udarbejdelsen af et årsregnskab, der giver et retvisende billede i overensstemmelse med årsregnskabsloven. Ledelsen har endvidere ansvaret for den interne kontrol, som ledelsen anser nødvendig for at udarbejde et årsregnskab uden væsentlig fejlinformation, uanset om denne skyldes besvigelser eller fejl.

Revisors ansvar

Vores ansvar er at udtrykke en konklusion om årsregnskabet på grundlag af vores revision. Vi har udført revisionen i overensstemmelse med internationale standarder om revision og yderligere krav ifølge dansk revisorlovgivning. Dette kræver, at vi overholder etiske krav samt planlægger og udfører revisionen for at opnå høj grad af sikkerhed for, at årsregnskabet er uden væsentlig fejlinformation.

En revision omfatter udførelse af revisionshandlinger for at opnå revisionsbevis for beløb og oplysninger i årsregnskabet. De valgte revisionshandlinger afhænger af revisors vurdering, herunder vurderingen af risici for væsentlig fejlinformation i årsregnskabet, uanset om denne skyldes besvigelser eller fejl. Ved risikovurderingen overvejer revisor intern kontrol, der er relevant for virksomhedens udarbejdelse af et årsregnskab, der giver et retvisende billede. Formålet hermed er at udforme revisionshandlinger, der er passende efter omstændighederne, men ikke at udtrykke en konklusion om effektiviteten af virksomhedens interne kontrol. En revision omfatter endvidere vurdering af, om ledelsens valg af regnskabspraksis er passende, og om ledelsens regnskabsmæssige skøn er rimelige, samt en vurdering af den samlede præsentation af årsregnskabet.

Det er vores opfattelse, at det opnåede revisionsbevis er tilstrækkeligt og egnet som grundlag for vores konklusion.

Revisionen har ikke givet anledning til forbehold.

Konklusion

Det er vores opfattelse, at årsregnskabet giver et retvisende billede af selskabets aktiver, passiver og finansielle stilling pr. 31. december 2015 samt af resultatet af selskabets aktiviteter og pengestrømme for regnskabsåret 1. januar – 31. december 2015 i overensstemmelse med årsregnskabsloven.

Supplerende oplysning vedrørende forhold i regnskab

Uden at modificere vores konklusion henleder vi opmærksomheden på note 1, hvor ledelsen har beskrevet den usikkerhed, der er forbundet med koncernens verserende skattesag.

Udtalelse om ledelsesberetningen


Vi har i henhold til årsregnskabsloven gennemlæst ledelsesberetningen. Vi har ikke foretaget yderligere handlinger i tillæg til den udførte revision af årsregnskabet. Det er på denne baggrund vores opfattelse, at oplysningerne i ledelsesberetningen er i overensstemmelse med årsregnskabet.

Aalborg, den 12. april 2016

PricewaterhouseCoopers
Statsautoriseret Revisionspartnerselskab



Henrik Holst
Statsautoriseret revisor



Christian Haaning
Statsautoriseret revisor

3 Selskabsoplysninger

Aalborg Vand A/S
Sønderbro 53
9000 Aalborg

<http://www.aalborgforsyning.dk/vand>

E-mail: vand@aalborgforsyning.dk

Telefon: 77 43 91 00

Telefax: 77 43 91 18

Vagttelefon: 99 31 19 99 / 77 43 91 50

Aktionær og moderselskab

Aalborg Vand A/S er eneaktionær og moderselskab.

Bestyrelse

Bestyrelsen er sammensat af 8 generalforsamlingsvalgte medlemmer. Efter den ekstraordinære generalforsamling den 15. december 2015 konstituerede bestyrelsen sig pr. 15. december 2015 således:

Lasse Frimand Jensen – formand
Jan Nymark Thaysen - næstformand
Rose Marie Sloth Hansen
Nuuradiin Hussein
Daniel Nyboe Andersen
Per Clausen
Kirsten Algren
Hans Peter Arnth Beck

Bestyrelsen består endvidere af 2 forbrugervalgte repræsentanter:

Henrik Norman Thomsen
Hans Bødker Pedersen

Disse er valgt i henhold til bekendtgørelse nr. 772 af 16. juni 2012 med senere ændringer om forbrugerindflydelse i vandselskaberne. Valget fandt sted i perioden fra den 27. oktober til den 10. november 2013 og godkendt af Valgudvalget den 13. november 2013 samt bekræftet ved den ekstraordinære generalforsamling den 15. december 2015.

Direktion

Direktør Klaus Kolind-Hansen

Revisor

PricewaterhouseCoopers Statsautoriseret Revisionspartnerselskab

Bankforbindelser
Danske Bank A/S

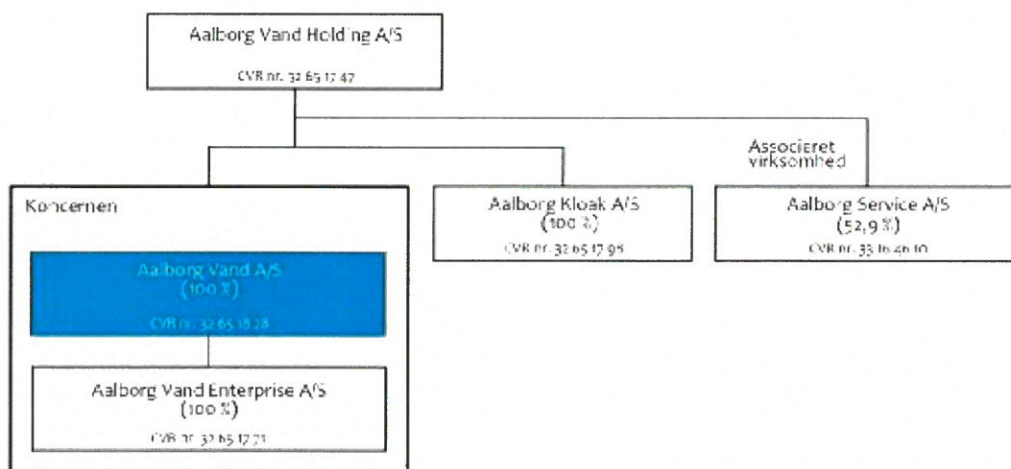
4 Koncernoversigt

Aalborg Vand A/S ejes 100 % af Aalborg Vand Holding A/S, der er 100 % ejet af Aalborg Kommune.

Aalborg Vand A/S ejer 100 % af datterselskabet Aalborg Vand Entreprise A/S.

Aalborg Vand A/S indgår i koncernregnskabet for Aalborg Vand Holding A/S.

Det samlede billede af koncernen pr. 31. december 2015 ser således ud:



5 Hoved- og nøgletal

| | 2015 | 2014 | 2013 | 2012 | 2011 |
|---------------------------------|-------|-------|-------|-------|-------|
| - Mio. kr. - | | | | | |
| Resultatopgørelse | | | | | |
| Nettoomsætning | 77,8 | 74,4 | 71,2 | 62,3 | 68,4 |
| Bruttoresultat | 62,6 | 59,9 | 56,9 | 47,4 | 51,3 |
| Resultat af ordinær drift | 4,5 | 2,3 | 1,6 | -5,7 | -12,4 |
| Resultat før finansielle poster | 4,9 | 2,7 | 2,7 | -5,3 | -11,8 |
| Resultat af finansielle poster | 0,2 | 1,4 | 1,4 | 1,8 | 2,6 |
| Årets resultat efter skat | 5,0 | -8,4 | 3,4 | -2,4 | -6,9 |
| Balance | | | | | |
| Balancesum | 894,4 | 885,2 | 904,4 | 883,8 | 870,3 |
| Egenkapital | 736,9 | 731,9 | 740,3 | 736,9 | 739,3 |
| Pengestrømme | | | | | |
| Driftsaktivitet | 23,2 | 15,7 | 36,8 | 43,4 | 27,0 |
| Investeringsaktivitet | -31,5 | -28,7 | -31,3 | -21,3 | -19,9 |
| Ændring i likvider | -8,2 | -13,0 | 5,4 | 22,0 | 7,1 |
| Nøgletal i % | | | | | |
| Overskudsgrad | 6,3 | 3,7 | 3,8 | -8,5 | -17,2 |
| Afkastningsgrad | 0,5 | 0,3 | 0,3 | -0,6 | -1,4 |
| Egenkapitalens forrentning | 0,7 | 0,6 | 0,6 | -0,5 | -0,9 |
| Soliditetsgrad | 82,4 | 82,7 | 81,9 | 83,4 | 85,0 |

Forklaring af nøgletal

Nøgletal

| | |
|-----------------------------|---|
| Overskudsgrad= | $\frac{\text{Resultat før finansielle poster} \times 100}{\text{Nettoomsætning}}$ |
| Afkastningsgrad= | $\frac{\text{Resultat før finansielle poster} \times 100}{\text{Samlede gennemsnitlige aktiver}}$ |
| Egenkapitalens forrentning= | $\frac{\text{Årets resultat} \times 100}{\text{Gennemsnitlig egenkapital}}$ |
| Soliditetsgrad= | $\frac{\text{Egenkapital ultimo} \times 100}{\text{Samlede aktiver}}$ |

6 Ledelsesberetning

Aalborg Vand A/S' aktiviteter

Aalborg Vand A/S varetager opgaver inden for produktion og leverance af vand.

Aalborg Vand A/S' opgaver omfatter anlæg og drift af vandindvindingsanlæg og distributionsanlæg. Anlægsdelene omfatter borer, mindre vandbehandlingsanlæg og udpumpningsanlæg, ledningsnet samt trykforøgere og større beholderanlæg (højdebeholdere og vandtårne).


Aalborg Vand A/S råder således over 831,0 km vandforsyningsnet og 51 vandboringer.

Aalborg Vand A/S udfører desuden tilknyttede aktiviteter inden for de rammer, som Vandsektorloven giver mulighed for.

Udvikling i økonomiske aktiviteter og forhold

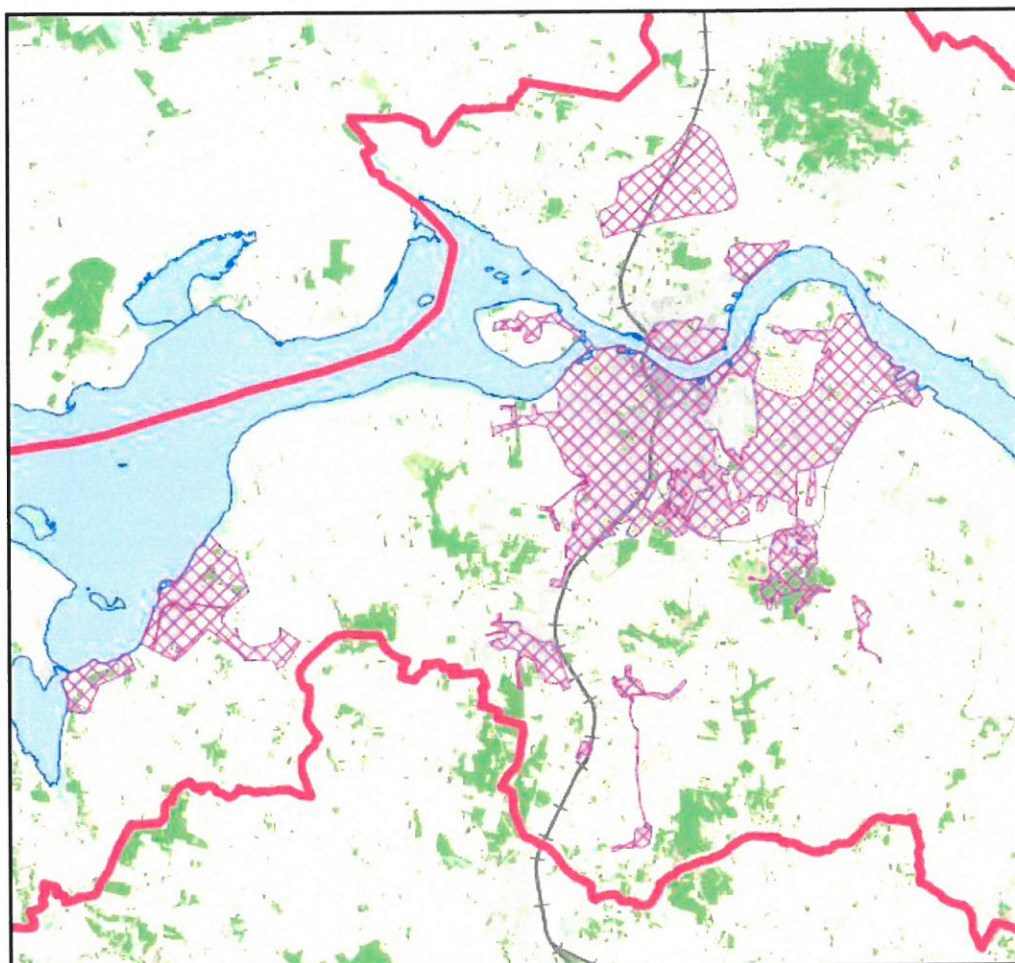
Aalborg Vand A/S' regnskab for perioden 1. januar – 31. december 2015 udviser et overskud på 5.017.097 kr., og selskabets balance pr. 31. december 2015 udviser en egenkapital på 736.933.312 kr.

Kapitalplejen med Danske Capital udgør ca. 73,3 mio. kr. pr. 1. januar 2015. Der er solgt obligationer for 1,5 mio. kr. i 2015 og den samlede investering har givet et afkast inkl. urealiseret gevinst/tab på ca. 0,1 mio. kr. i 2015.



Forsyningsområde

Aalborg Vand A/S' forsyningsområde ses på nedenstående kort.



Udvikling i året

2015 blev et år præget af høj aktivitet og mange nye tiltag i Aalborg Vand A/S.

AV Nibe – ny kildeplads

Det nye vandværk i Sønderholm Plantage (AV Nibe) blev taget i drift med 2 boringer primo 2012. Der blev udført en 3. boring ved vandværket med en overbygning i 2013. I 2014 blev den 3. boring inddraget i driften, og fra 2015 forsyner AV Nibe hele Nibe by.

Beholdereftersyn

I 2015 har Aalborg Vand fået gennemført inspektion af rentvandsbeholdere og screening af kildepladser mod skybrud og stigende vandstand.

Denne inspektion blev igangsat på grund af krav fra myndigheden om, at man inden for en 5 årig periode skulle gennemgå alle anlæg for fejl og mangler. Tilsynet skulle belyse kvaliteten af vores rentvandsbeholdere og kortlægge hvor godt de var sikret mod stigende vandstand ved klimæændringer (overfladevand).



Konklusionen af gennemgangen blev, at der udarbejdes en rapport over tilstanden af vore beholderanlæg, som inddelte eventuelle fejl i 3 kategorier (haster, kommende budget år, inden for 5 år). Rapporten færdiggøres i 2016 og de økonomiske konsekvenser heraf indarbejdes i de kommende år.

Samarbejdspartnere

Aalborg Vand A/S prioriterer samarbejde højt.

Samarbejdspartnerne omfatter primært vandforbrugerne, men f.eks. også VVS-firmaer, rådgivende ingeniør- og byggefirmaer, offentlige myndigheder, private og offentlige virksomheder, andre ledningsejere samt ikke mindst de knap 90 private, almene vandværker i Aalborg Kommune.

Vi mener, at samarbejde medvirker til, at vi kan sikre forbrugerne rent drikkevand, baseret på uforurenet grundvand til en fornuftig pris.

Aalborg Vand A/S samarbejder med bl.a. Aalborg Kloak A/S. Kundebetjening og afregning foregår via det fælles kundeservice i Aalborg Service A/S.

Overtagelse af og leverance til andre vandværker

Aalborg Vand A/S havde i 2015 den fulde vandleverance til 5 private vandværker (Henedal, Godthåb Nordre, Sdr. Tranders, Lundby og Nøvling). Leverancen udgjorde 55.330 m³.

Herudover leveres lejlighedsvis til 13 private vandværker, som der er etableret forbindelsesledninger til i henhold til Vandforsyningsplanen for Aalborg Kommune. Det samlede salg af vand til andre vandværker udgjorde 28.755 m³.

Køb af vand fra andre vandværker


Aalborg Vand A/S købte i 2015 i alt 47.625 m³ vand fra henholdsvis Lindholm Vandværk til forsyning af Hvorupgaard og fra Nr. Uttrup vandværk til forsyning af Bouet.

Forsyningssikkerhed

Det er Aalborg Vand A/S' klare målsætning at sikre forbrugerne rent og koldt drikkevand, hver dag og uden generende afbrydelser af forsyningen.

Det er også målsætningen, at drikkevandet skal produceres på grundlag af den bedste og mest sikre råvare: Uforurenet grundvand. Aalborg Vand A/S prioriterer derfor den forebyggende grundvandsbeskyttelse meget højt og kan i dag fortsat levere vandet uden rensning for miljøfremmede stoffer.

Aalborg Vand A/S har fokus på at udbygge og dimensionere ledningsnettet til at klare de efterspurgte vandmængder, men samtidigt sikre, at vandet ikke får for stor opholdstid eller for høj temperatur i ledningerne.



På grund af forureningen af grundvandet i byområderne er der siden 1996 nedlagt en indvindingskapacitet i Aalborg og Nørresundby på mere end 4 mio. m³/år. Uanset, at vandsalget i samme periode er faldet med 20 %, er det nødvendigt for Aalborg Vand A/S at finde nye kildepladser uden for byområdet, hvis kravet til en sikker forsyning skal honoreres.

Det er Aalborg Vand A/S' målsætning at opnå en reservekapacitet på 25 % målt på årsbasis. Derfor har Aalborg Vand A/S siden 2004 arbejdet på, at renovere og udbygge de eksisterende kildepladser, samt på at etablere to nye kildepladser i henholdsvis Lundby Krat og Volsted Plantage. Efter omfattende forundersøgelser er der udført VVM-redegørelser med tilhørende Kommuneplantillæg for begge projekter. Vandforsyningsmyndigheden har meddelt tilladelse til indvinding af 1,4 mio. m³/år på de nye kildepladser til sammen.

I Lundby Krat er der etableret 4 borer med tilhørende overbygninger og råvandsledninger. Vandværksentreprisen var i udbud og kontrakten på arbejdet blev underskrevet den 18. december 2015.

I 2014 blev der etableret 2 borer i Volsted Plantage. I 2015 blev der arbejdet videre med overbygninger til borerne og med køb af areal til det nye vandværk.

Hvis forsyningen svinger - ved udfald på et af vore vandværker eller brud på en forsyningsledning - kan vore kunder komme i kontakt med os døgnet rundt. Vores vagtordning sikrer, at vi hurtigt kan rykke ud og genetablere forsyningen.

Et strømsvigt i byen sætter ikke nødvendigvis vandforsyningen ud af drift. I store dele af forsyningsområdet er forsyningen baseret på vand fra vandtårne eller højdebeholdere, og forbrugerne vil derfor ikke mærke korterevarende strømsvigt på vandværkerne. Den samlede beholderkapacitet svarer til vandforbruget i et gennemsnitsdøgn. For yderlige at øge forsynings sikkerheden ved strømsvigt har vi anskaffet et mobilt nødstrømsanlæg.



Ledningsaktiviteter

Det er også afgørende for forsynings sikkerheden, at forsyningsnettet holdes ved lige. Aalborg Vand A/S har et forsyningsnet med en gennemsnitsalder på 37,1 år.

I 2015 renoverede vi vandforsyningsnettet og etablerede nye ledninger. I alt blev der etableret 16,2 km distributionsledning. Der blev omlagt 251 stik.

Aalborg Kommunes anlæg af Egnspanvej medførte også i 2015 behov for omlægning af en række af de store hovedledninger, der forløber fra vores kildepladser syd for Aalborg og ind til byområdet. Den endelige fordeling af omkostningerne til ledningsomlægningen mellem Aalborg Kommune og Aalborg Vand A/S kan først ske, når det juridiske grundlag er afklaret. Dette forventes at ske i 2016.

Aalborg Kommune og ledningsejerne har siden 1992 haft et succesfuldt og formaliseret samarbejde om planlægning og udførelse af lednings- og vejarbejder. Denne planlægning sikrer, at borgerne ikke generes med flere lednings- og vejarbejder end højst nødvendigt, samtidigt opnås en besparelse i anlægsudgifterne for de deltagende parter.



Aalborg Vand A/S' ledningsrenovering foretages derfor i overvejende grad som fællesprojekter i samarbejde med øvrige ledningsejere i Aalborg Kommune.

Med den hidtidige renoveringstakt vil den beregnede middellevetid af forsyningsledningerne blive 114 år. Dette er højere end den forventede mulige tekniske levetid.

| Ledninger (km) | 2015 | 2014 | 2013 | 2012 | 2011 |
|---|--------------|--------------|--------------|--------------|--------------|
| Råvandsledninger primo året | 6,7 | 6,7 | 6,7 | 6,7 | 6,7 |
| Tilgang – etableret | 2,2 | 0,0 | 0,0 | 0,0 | 0,0 |
| Afgang – taget ud af drift | 0,2 | 0,0 | 0,0 | 0,0 | 0,0 |
| Råvandsledninger ultimo året | 8,8 | 6,7 | 6,7 | 6,7 | 6,7 |
| Distributionsledninger primo året | 826,8 | 827,0 | 816,9 | 813,0 | 818,7 |
| Tilgang – etableret | 16,2 | 12,3 | 17,1 | 11,0 | 9,5 |
| Afgang – taget ud af drift* | 12,0 | 12,5 | 7,0 | 7,1 | 15,2 |
| Distributionsledninger ultimo året | 831,0 | 826,8 | 827,0 | 816,9 | 813,0 |

*) GIS-udtræk 2011 for distributionsledninger har fejlagtigt også indeholdt råvandsledninger



Vandmålere

I 2015 har Aalborg Vand A/S opsat/udskiftet i alt 1.596 målere. Der er udskiftet 701 vandmålere som led i statistisk målerkontrol og ændringer i eksisterende vandinstallationer.

| Målere (antal) | 2015 | 2014 | 2013 | 2012 | 2011 |
|-------------------------------|---------------|---------------|---------------|---------------|---------------|
| Qn 1,5 | 15.570 | 15.467 | 15.359 | 15.172 | 15.081 |
| Qn 2,5 | 3.212 | 3.209 | 3.204 | 3.218 | 3.226 |
| Qn 6 | 2.523 | 2.522 | 2.523 | 2.533 | 2.534 |
| Qn 10 | 805 | 811 | 810 | 806 | 801 |
| Qn 15 | 74 | 64 | 63 | 59 | 52 |
| Qn 25 | 6 | 6 | 6 | 7 | 7 |
| Qn 40 | 1 | 1 | 1 | 1 | 1 |
| I alt | 22.192 | 22.080 | 21.966 | 21.796 | 21.702 |
| Heraf fjernaflæste vandmålere | 934 | 927 | 929 | 941 | 903 |

Vandtårne og højdebeholdere

Aalborg Vand A/S har i 2015 afsluttet reovering af højdebeholder på Sønderbro 53.

Vandindvinding

Den oppumpede vandmængde ekskl. vandkøb fra private værker udgjorde 7.252.253 m³ i 2015.

| Vandindvinding (1.000 m ³) | 2015 | 2014 | 2013 | 2012 | 2011 |
|---|-------|-------|-------|-------|-------|
| Oppumpet vand og køb fra private værker | 7.300 | 7.242 | 7.063 | 7.119 | 6.982 |
| Vandsalg | 6.746 | 6.634 | 6.502 | 6.517 | 6.564 |
| Tab, ikke-slutafregnet salg | 554 | 608 | 561 | 602 | 418 |

Boringer og Pumpestationer

Ved planlagte kildepladsrenoveringer vurderes det om boringer, borehus inventar (rør, el, styring etc.) samt pumper stadig er egnede under hensyntagen til grundvandsresource, energi og driftsøkonomi. I forbindelse med såvel planlagte som ikke planlagte udskiftninger af dykpumper vurderes det, hvorvidt boringen skal efterses med borehulslogs og videoinspektion.

Der er i de senere år udført en række undersøgelser med henblik på at vurdere udviklingen af nitratindholdet på kildepladserne Brunsted, Engkilden og senest i 2015/2016 Drastrup. Resultatet af undersøgelserne er, at der løbende skal foretages driftsmæssige tilpasninger og investeringer, som sikrer at der fortsat kan leveres drikkevand med et tilstrækkeligt lavt nitratindhold. På kildepladsen Flødal er der foretaget en renovering af boringerne, der har nødvendiggjort etablering af et risleanlæg for at sikre drikkevandskvalitetskravene til ilt overholdes. De opfølgende undersøgelser i Flødal har vist at der ikke er behov for yderlig behandling af vandet.

Kildepladserne i Nibe (Sebber Station og Solbakken) er i 2015 taget ud af drift.

| Vandboringer (antal) | 2015 | 2014 | 2013 | 2012 | 2011 |
|----------------------|------|------|------|------|------|
| Boringer | 51 | 53 | 57 | 57 | 57 |

Trykforøgere

Det er målsætningen, at vandforsyningen skal kunne opretholdes, uanset hvilken af Aalborg Vand A/S' kildepladser, der måtte blive sat ud af kraft i en kortere periode. Derfor er der lavet sikkerhedsforbindelser mellem de enkelte forsyningsområder (trykzoner) samt etableret de nødvendige trykforøgere.

Sikring mod hærværk og terror

Alle vandforsyningsanlæg er sikret (boringer, vandværker, beholdere). Sikringen omfatter fysisk sikring, adgangskontrol og indbrudssikring samt videoovervågning af strategiske punkter.

Nybyggeri

I løbet af året er der etableret 8,3 km nye vandledninger og 52 antal stik i forbindelse med nye udstykninger.

Aktiviteten inden for byggemodning var meget høj også i 2015. Af større byggemodninger kan nævnes, Eternitgrunden, Godsbanearealet og Østre Havn.

Ledningsregistrering

Aalborg Vand A/S' ledningsnet er registeret i Geografisk Informations System, GIS.



Tilknyttede aktiviteter

Aalborg Vand A/S udførte i 2015 teknisk rådgivning og bistand til Miljø- og Energiforvaltningen, herunder sagsforberedende arbejde i forbindelse med planlægnings- og myndighedsopgaver vedrørende den skattefinansierede vandplanlægning og indsatsplanlægning i Aalborg Kommune. Ligeledes indgår driften af Vandteknisk Museum.

Inden for rammerne af bestemmelserne om vandselskabernes tilknyttede aktiviteter er såvel dele af den udførende og praktiske del som den administrative og økonomistyringsmæssige del af driften, ledelsen og styringen af de etablerede vandsamarbejder: Vandsamarbejde Aalborg, Åben Land og Grundvandsbeskyttelse samt arbejde for den skattefinansieret vandplanlægning udført af Aalborg Vand A/S' datterselskab, Vand Entreprise A/S.

Aalborg Vand A/S har i 2015 opsat og nedtaget brandhaner i Aalborg Kommune for Beredskabscenter Aalborg.

DANVA benchmarking

Aalborg Vand A/S har i 2015 deltaget i DANVA's benchmarking og dermed opfyldt kravet om deltagelse i en årlig procesbenchmarking.

Prisloft 2015

Forsyningssekretariatet fastsætter prisloftet for de vandforsyninger i Danmark, der er omfattet af reglerne om fastsættelse af prisloftet. Prisloftet for 2015 fastsættes med udgangspunkt i selskabets driftsomkostninger for 2003 til 2005 og korrigeres med et indeks for prisudviklingen samt et individuelt effektiviseringskrav. Derudover fradrages for afvikling af selskabets overdækning pr. 31. december 2010 og tillægges forventede 1:1 omkostninger, forventede driftsomkostninger til opnåelse af miljø- og servicemål, investeringstillæg for gennemførte, planlagte og historiske investeringer og forventede nettofinansielle poster, jf. bekendtgørelse nr. 143 af 9. februar 2010 med senere ændringer.

Prisloftet er med til at fastsætte en ramme for de maksimale indtægter, som vandselskabet må opkræve for selskabets primære aktiviteter. Prisloftet udmeldes som en samlet m³-pris.



Forsyningssekretariatet udsendte udkast til prisloft 2015 den 12. august 2014 og den endelige afgørelse af 19. september 2014.

Den endelige afgørelse blev lagt til grund ved beregningen af vandtaksterne for 2015, som efterfølgende blev godkendt af bestyrelse samt Byrådet efter Vandforsyningsloven.

Det endelige prisloft af 19. september 2014 er 15,92 kr./ m³ over for udkastet af 12. august 2014 på 15,51 kr./ m³.

Beskatning af vandselskabernes værdier

Landsskatteretten afgjorde den 26. juni 2014 en række principielle sager om Vandselskabernes skattebetaling. I sagerne godkendte Landsskatteretten den metode, Skat bruger



ved den skattemæssige værdiansættelse af selskabernes aktiver. Afgørelsen betyder, at Aalborg Vand A/S allerede for indkomståret 2010 skal betale selskabsskat. Aalborg Vand A/S har via Danva indbragt Skat's afgørelse for Landsskatteretten. Selskabsskatten anses ifølge prisloftbekendtgørelsen som 1:1 omkostninger og skatterne skal indregnes i det prisloftår, hvor de bliver betalt.

Eftervisning af prisloft 2015

Der skal hvert år foretages en eftervisning af prisloftet for at sikre, at det udmeldte prisloft fra Forsyningssekretariatet er overholdt, jf. bekendtgørelse nr. 173 af 27. februar 2012 med senere ændringer.

Eftervisningen af prisloft 2015 medfører en korrektion vedrørende overholdelse af prisloftet for 2015 på 2.998.656 kr., som skal indregnes i det efterfølgende prisloft 2017. Underdækningen for 2015 er fremkommet ved, at årets direkte indregningsberettiget omkostninger primært angående tjenestemandspension og selskabsskatten er højere end de fastsatte i prisloft 2015.

Benchmarking- og effektiviseringskrav 2015

Forsyningssekretariatet skal foretage resultatorienteret benchmarking af vand- og spildevandselskaberne, jf. vandsektorlovens § 4. Det fremgår af lovbemærkningerne til bestemmelsen, at formålet med den resultatorienterede benchmarking er at sammenligne og offentliggøre vandselskabernes kvalitet og effektivitet. Det fremgår også, at den resultatorienterede benchmarking skal anvendes som grundlag for løbende justeringer af prisloftet, som Forsyningssekretariatet skal foretage.

Det er i benchmarkingmodellen identificeret, at Aalborg Vand A/S har et korrigeret effektiviseringspotentiale på 4.160.430 kr. på baggrund af driftsomkostningerne i prisloft 2013.

Selskabets individuelle effektiviseringskrav er fastsat til 1.040.108 kr. for prisloft 2015, idet Forsyningssekretariatet har vurderet, at et effektiviseringskrav på 1/4 af potentialet er en passende hensyntagen til usikkerheden ved beregningerne.

Selskabets effektiviseringskrav er afspejlet i det godkendte budget 2015, således at budgettet matcher det udmeldte prisloft for 2015 fra Forsyningssekretariatet.

Intern overvågning

Programmet for intern overvågning er i korte træk et dokumentationsprogram, som skal opstilles for at kunne dokumentere, at der kun indgås aftaler på markedsvilkår, herunder at disse er indgået skriftligt.

Det overordnede formål er i bemærkningerne til vandsektorloven nr. 469 af 12. juni 2009 angivet som følgende:

- "Bestemmelsen er udtryk for det grundlæggende princip, at alle aftaler skal være indgået alene til varetagelse af vandselskabets interesser og således, at hverken kunder eller leverandører diskrimineres. Et vandselskab må således



navnlig ikke ved at købe for dyrt ind eller sælge for billigt overføre midler til interesseforbundne virksomheder, men skal også i øvrigt drives omkostningseffektivt, herunder ved at foretage indkøb billigst muligt. Dermed sikres det, at den pris, som vandselskabets kunder betaler, ikke belastes af selskabet uvedkommende eller unødvendige omkostninger.”

Det overordnede formål er i bemærkningerne til vandsektorloven nr. 469 af 12. juni 2009 angivet som følgende:

- ”Bestemmelsen er udtryk for det grundlæggende princip, at alle aftaler skal være indgået alene til varetagelse af vandselskabets interesser og således, at hverken kunder eller leverandører diskrimineres. Et vandselskab må således navnlig ikke ved at købe for dyrt ind eller sælge for billigt overføre midler til interesseforbundne virksomheder, men skal også i øvrigt drives omkostningseffektivt, herunder ved at foretage indkøb billigst muligt. Dermed sikres det, at den pris, som vandselskabets kunder betaler, ikke belastes af selskabet uvedkommende eller unødvendige omkostninger.”

Aalborg Vand A/S har implementeret programmet og rapporteret via en årsberetning med revisionserklæring til Forsyningssekretariatet i april 2015.

Med den vedtagne revision af vandsektorloven af 16. februar 2016 ophæves det lovpligtige program for intern overvågning.

Vandreform

Den 29. april 2015 blev der indgået en aftale mellem regeringen og de øvrige partier (med undtagelse af Liberal Alliance) om en ”ny og forbedret regulering af den danske vandsektorlov”. På baggrund heraf er der fremsat lovforslag om en ændring af vandsektorloven. Vandreform 2 er godkendt i form af lov nr. 132 af 16. februar 2016. Vandreform 2 indeholder blandt andet en ny økonomisk regulering – TOTEX-Benchmarking, hvor investeringer ligeledes pålægges effektiviseringskrav.

Der blev i 2012 udsendt en ændret bekendtgørelse om forbrugerindflydelse i vandselskaber. Aalborg Vand A/S afholdt i 2013 valg af 2 forbrugerrepræsentanter til selskabets bestyrelse og forbrugerrepræsentanter indtrådte i bestyrelsen efter en ekstraordinær generalforsamling den 18. december 2013.

Kundetilfredshed og profilering

Det er altafgørende for os, at vore kunder er tilfredse med den service, vi tilbyder. Det er også vigtigt for os, at kunderne hurtigt og nemt kan komme i kontakt med os, når de har behov for det. Dialogen med kunderne og åbenhed i vores kommunikation er i fokus. Vi deltager hvert andet år i en tilfredshedsundersøgelse i forbindelse med DANVA Benchmarking.


Vores Kundeservice i Aalborg Service A/S varetager regningsudskrivning, inkasso, til- og afmelding, flytning samt en række andre service-orienterede funktioner. Kunderne betjener vi i tæt samarbejde med de øvrige driftsvirksomheder. Det betyder, at vore kunder kan få svar på spørgsmål vedrørende flere forsyningsarter ved at henvende sig ét sted.



Såfremt en kunde ikke betaler sin vandregning, har Aalborg Vand A/S mulighed for at lukke for vandet for forbrugeren, jf. Aalborg Vand A/S' leveringsbestemmelser. I 2015 blev lukket på 10 adresser og efterfølgende genåbnet – efter betaling – på de 10.

På hjemmesiden www.aalborgforsyning.dk/vand kan vore kunder betjene sig selv, når de har tid. Man kan bl.a. melde flytning, give besked, hvis man ønsker en opringning, indsende måler aflæsning, følge sit forbrug online, få oplysninger om driftsforstyrrelser samt bliver opdateret på koncernens anlægsarbejder. Vi udsender SMS-varsel til kunderne ved driftsforstyrrelser.

Endvidere informerer vi på hjemmesiden om vandkvaliteten på den enkelte forbrugers adresse og oplyser om aktuelle driftsforstyrrelser. Vi henviser også til kontaktpersoner og evt. hjemmesider for de private, almene vandværker i kommunen. Der henvises i øvrigt til Aalborg Vand A/S' grønne regnskab.



Vognpark

Nedenstående tabel viser Aalborg Vand A/S's vognpark.

| Vognpark (antal) | 2015 | 2014 | 2013 | 2012 | 2011 |
|--------------------------|-----------|-----------|-----------|-----------|-----------|
| Vogne primo året | 21 | 22 | 21 | 21 | 20 |
| Tilgang – nyanskaffelser | 2 | 2 | 3 | 1 | 4 |
| Afgang – solgte*) | 1 | 3 | 2 | 1 | 3 |
| Vogne ultimo året | 22 | 21 | 22 | 21 | 21 |

IT-plattform

Aalborg Vand A/S foretager konstant vedligeholdelse og udvikling af IT-plattformen med henblik på at sikre den nødvendige sikkerhed. Informations- og kommunikationsteknologien skal understøtte Aalborg Vand A/S' forretning udadtil og indadtil og være en vigtig del af fundamentet for videreudvikling af denne.

Aalborg Vand A/S har "datahotel" for grundvandsdata i Aalborg Kommune og har dermed et særligt ansvar for, at relevante og korrekte data er til rådighed for kommunens planlægnings- og sagsbehandlingsopgaver.

Salgstakster for vand

Udviklingen i salgstaksterne for vand er angivet i nedenstående tabel. Taksterne er kalkuleret på baggrund af det godkendte prisloft udmeldt af Forsyningssekretariatet. Øvrige pt. gældende takster forefindes på hjemmesiden.

Salgstaksterne er de pt. gældende pr. 31. december hvert år og er angivet i kr. ekskl. moms.

| Salgstakster (kr.) | 2016 (01.01) | 2015 | 2014 | 2013 | 2012 | 2011 |
|--------------------|-----------------|------|------|------|------|------|
|--------------------|-----------------|------|------|------|------|------|

Abonnement (pr. måler), pr. år

| | | | | | | |
|--|-------------|-------------|-------------|-------------|-------------|-------------|
| - Qn 1,5 m ³ | 975 | 975 | 925 | 1.000 | 1.000 | 1.000 |
| -Qn 2,5 m ³ | 1.400 | 1.400 | 1.300 | 1.500 | 1.500 | 1.500 |
| -Qn 6,0 m ³ | 3.100 | 3.100 | 2.900 | 3.400 | 3.400 | 3.400 |
| -Qn 10,0 m ³ | 4.900 | 4.900 | 4.600 | 5.300 | 5.300 | 5.300 |
| -Qn 15,0 m ³ | 8.300 | 8.300 | 8.000 | 9.000 | 9.000 | 9.000 |
| -Qn 25,0 m ³ | 12.500 | 12.500 | 12.000 | 13.500 | 13.500 | 13.500 |
| -Qn 40,0 m ³ | 20.000 | 20.000 | 19.000 | 21.000 | 21.000 | 21.000 |
| Forbrug pr. m³ vand *) | 4,40 | 4,40 | 4,00 | 4,55 | 5,05 | 5,05 |

*) Herudover betales den til enhver tid gældende statslige vandafgift.

Samfundsansvar

Dette er Aalborg Vand A/S' frivillige redegørelse om samfundsansvar (Corporate Social Responsibility, CSR) i overensstemmelse med årsregnskabslovens § 99 a for regnskabsåret 2015.


Hos Aalborg Vand A/S er ansvarlighed og bæredygtighed en naturlig del af den overordnede strategi. Vores tilgang til samfundsansvar, også kaldet CSR, er derfor baseret på en ambition om at bruge selskabets kompetencer til at fremme en bæredygtig udvikling af samfundet.

Samfundsansvar handler grundlæggende om, at Aalborg Vand A/S tager ansvar for samfundet og dermed respekterer menneskerettigheder, sociale forhold, miljø og klima samt bekæmpelse af korruption.

Følgende 4 områder definerer samfundsansvar og opfylder årsregnskabslovens krav:

- Menneskerettigheder
- Sociale forhold
- Miljø og klima
- Bekæmpelse af korruption

Samfundsansvaret er indarbejdet i Aalborg Vand A/S' mission, vision, værdigrundlag og målsætninger, som fremgår af selskabets Strategiplan 2015-2026, som blev vedtaget af bestyrelsen den 1. april 2014.



Missionen er:

Det er Aalborg Vand A/S' overordnede formål at sikre og forsyne forbrugerne med rent vand på et miljømæssigt og samfundsansvarligt grundlag.

RENT VAND - HVER DAG - ALTID!

Visionen er:

Det er Aalborg Vand A/S' vision at være landets bedste vandselskab inden for vores mission. Det betyder, at vores kultur er kendetegnet ved samarbejde, fællesskab, udvikling og ikke mindst stolthed over, at vi altid giver forbrugerne en uovertruffen forsyningssikkerhed og service.

BEDST PÅ KVALITET OG SERVICE!

Værdigrundlaget er :**Sikkerhed**

Eksternt handler det om forsyningssikkerhed og pålidelighed i vore relationer med kunder og samarbejdspartnere.

Internt handler det om ansvarlighed og grundighed i forhold til at opfylde vores mission samt at tage vare på hinanden i dagligdagen.

Ansvarlighed

Eksternt handler det om at værne om vores natur og miljø og være ordholdende over for vore kunder og samarbejdspartnere.

Internt handler det om at påtage sig ansvaret for sig selv og arbejdsopgaverne samt at være i besiddelse af tilstrækkeligt overskud til at hjælpe kollegerne både i egen afdeling og på tværs af afdelingerne.

Kompetence

Eksternt handler det om, at vi ved, hvad vi har med at gøre, og at vores viden og vore faglige kompetencer udvikles løbende til gavn for vore kunder og samarbejdspartnere.

Internt handler det om, at vi alle til stadighed udvikler såvel faglige som personlige færdigheder. Det vi gør godt i dag, gør vi bedre i morgen!

Den overordnede målsætning er:

at varetage vandforsyning i Aalborg Kommune på markeds- og miljømæssige bæredygtige vilkår. Selskabets skal sikre en forsyning af høj sundheds- og miljømæssig kvalitet, som tager hensyn til forsyningssikkerheden og naturen, samt drives på en effektiv måde, der er gennemskuelig for forbrugere.

Missionen, visionen, værdigrundlaget og målsætningen er i fin overensstemmelse med Aalborg Kommunens godkendte vandforsyningsplan 2013-2024, jf.

<http://www.e-pages.dk/aalborgkommune/917/>



Menneskerettigheder

Hvad gør Aalborg Vand A/S (beskrivelse af politikken)

Vi vil støtte og respektere beskyttelsen af internationalt proklamerede menneskerettigheder inden for selskabets indflydelsesområde.

Vi vil ligeledes sikre via personalepolitikken, at vi ikke medvirker til krænkelse af menneskerettighederne, herunder arbejdstagerrettigheder.

Arbejdstagerrettigheder

- Vi vil opretholde frihed til organisering og anerkende arbejdstagers ret til kollektive forhandlinger.
- Vi vil støtte afskaffelsen af alle former for tvangsarbejde.
- Vi vil støtte en effektiv afskaffelse af børnearbejde.
- Vi vil støtte afviklingen af diskrimination i arbejds- og ansættelsesforhold.



Opnåede resultater i 2015 (beskrivelse af aktiviteter/indsatser for implementering af politikkerne samt resultater)

Aalborg Vand A/S' personalepolitik bygger på Aalborg Kommunes generelle personalepolitik: "Målgruppen er Aalborg Kommunes ansatte. Det fælles personalepolitik skal medvirke til at give alle ansatte et fælles grundlag for arbejdet i Aalborg Kommune. Aalborg Kommune er og bliver en særlig arbejdsplads, hvor politik, demokrati, medindflydelse og dialog skal være lig så naturligt som tilfredse borgere."

Aalborg Vand A/S deltog i Miljø- og Energiforvaltningens værdimesse den 20. august 2015 i Gigantium. Miljø- og Energiforvaltningen har følgende værdier: tillid, respekt, faglighed, samarbejde og udvikling, som Aalborg Vand A/S også arbejder efter.

Der er ikke i 2015 foretaget særskilte tiltag. I 2016 vil der blive udført en klimamåling blandt alle beskæftigede i Aalborg Vand A/S.

Aalborg Vand A/S følger Aalborg Kommunes politik vedrørende arbejdsklausuler m.v. i forbindelse med udbud.

Aktiviteter i fremtiden (beskrivelse af forventninger til fremtiden)

Der henvises til den vedtagne personalepolitik, jf.

<http://www.aalborg.dk/media/1127050/faelles-personalepolitik-for-aalborg-kommune.pdf>

Sociale forhold

Hvad gør Aalborg Vand A/S (beskrivelse af politikken)

Vi har i flere år stræbt efter at være en rummelig arbejdsplads med plads til alle typer medarbejdere. Aalborg Vand A/S er en arbejdsplads, hvor der både er plads til - og brug for - rummelighed, forskellighed og mangfoldighed.

I Aalborg Vand A/S tager vi ligeledes ansvar for medarbejdernes trivsel i bred forstand, således er der fokus på sundhed og sikkerhed, og trivsel og arbejdsglæde vægtes højt. Samtidig er der stor opmærksomhed både på det fysiske og psykiske arbejdsmiljø på arbejdspladsen samt forebyggelse af arbejdsulykker ved hele tiden at have fokus på nærved-ulykker.

Måltal for det underrepræsenterede køn

Endvidere tilstræbes der, at hvert køn bør være repræsenteret med minimum 40 pct. i bestyrelsen jf. lov om ligestilling af kvinder og mænd nr. 1678 af 19. dec. 2013.

I bestyrelsen, der tiltrådte den 15. december 2015, er der 20,0 % kvinder – i den tidligere bestyrelse var der 28,6 % kvinder.

Medlemmerne til bestyrelsen bestemmes i konstitueringsfasen som en del af et politisk forlig, hvilket Aalborg Vand A/S ingen indflydelse har på. Det samme for de forbrugervalgte medlemmer, der bliver demokratisk valgt.

Ledelsen består af direktøren, som er en mand, og stedfortræderen, som også er en mand.

I Aalborg Vand A/S mener vi ligeledes, at vi har en opgave i at påvirke og engagere os i lokalsamfundet.

Der henvises endvidere til politikker inden for blandt andet:

- Fælles ledelsesgrundlag
- Fælles personalepolitik
- Kompetenceudvikling
- Sundhed

Se endvidere <http://www.aalborg.dk/media/1127044/Aalborg-Kommunes-HR-strategi.pdf>

Opnåede resultater i 2015 (beskrivelse af aktiviteter/indsatser for implementering af politikkerne samt resultater)

Medarbejdere

En af Aalborg Vand A/S' vigtigste ressourcer er vore medarbejdere. Vi tror på, at succes hviler på vores evne til at samarbejde og skabe synergi gennem en vedholdende og engageret indsats fra hver enkelt medarbejder. Mange opgaver løser vi i teams – enten i den enkelte afdeling eller på tværs i organisationen.



Det er afgørende for os hele tiden at stræbe efter at blive bedre – hele tiden at udvikle os.

Aalborg Vand A/S' medarbejdere skal sikres et godt arbejdsmiljø. Dette sker bl.a. gennem MED-udvalget og gennem Aalborg Vand A/S' certificering af forskellige ledelsessystemer.

Aalborg Vand A/S blev i 2011 certificeret i følgende ledelsessystemer:

- Miljøledelse ISO 14001:2004
- Arbejdsmiljøledelse DS/OHSAS18001:2008

Den 30. januar 2015 blev certificeringen udvidet med:

- Styring af fødevarerikkerhed (DDS) ISO 22000:2005
- Energiledelse ISO 50001:2011.

Aalborg Vand A/S har altid værnet om social ansvarlighed og dermed gjort social kapital til en dyd. Social kapital bygger på de 3 grundsten: Tillid, retfærdighed og samarbejde og for at understøtte ansvarligheden er der foretaget en klimamåling blandt medarbejderne i 2013. En lignende undersøgelse gennemføres næste gang i 2016. Klimamålingen er en undersøgelse af trivsel, ledelsesevaluering og arbejdspladsvurdering. Klimamålingen udviste en gennemsnitlig medarbejdertilfredshedsscore på ca. 6,2 på en skala fra 1-7, hvor 7 svarer til helt enig, hvilket må karakteriseres som værende flot. Svarprocenten udgjorde 86 %.



Der er indført frugtordning i 2010 og sundhedsordning i 2010 for medarbejderne, der fortsat er glade for disse ordninger.

Aalborg Vand A/S beskæftigede gennemsnitligt ca. 42 medarbejdere i 2015 over for ca. 42 medarbejdere i 2014.

Herudover beskæftigede Aalborg Vand A/S 1 medarbejder i fleksjob for 2015 over for 2 medarbejdere i 2014.

Lokalsamfundet

Aalborg Vand A/S' aktiviteter påvirker lokalsamfundet i forhold til sundhed, hvor vi først og fremmest skal sikre, at drikkevand og spildevand er adskilt, ellers risikerer vi epidemier og dødsfald.

Aalborg Vand A/S vil sikre, at alle borgere i kommunen såvel i by som på land har lige mulighed for at opnå en vandforsyning af god kvalitet med en høj forsyningssikkerhed og til en rimelig pris.

Aalborg Vand A/S vil sikre, at forsyningen af drikkevand i Aalborg Kommune er grundvand, som ikke behøver at blive rensat for miljøfremmede stoffer. Kvaliteten bliver løbende kontrolleret, og Aalborg Vand A/S sørger for, at vandet ikke står for længe i rørene, af hensyn til vandkvaliteten ved forbrugerne.

Løsninger i 2015 for at sikre dette er fortsat kildepladsrenoveringer og etableringer af nye borer og kildepladser.

Aktiviteter i fremtiden (beskrivelse af forventninger til fremtiden)

Nye borer og kildepladser

Aalborg Vand A/S fortsætter arbejdet med at etablere nye borer og kildepladser uden for byområdet med dertil hørende hovedledningsanlæg.

Der henvises endvidere til Aalborg Vand A/S' strategiplan 2015-2026.

Miljø og klima

Hvad gør Aalborg Vand A/S (beskrivelse af politikken)

Aalborg Vand A/S lever op til Aalborg Kommunes miljø- og klimapolitik og medvirker via Vandsamarbejde Aalborg, Grundvandsbeskyttelse til, at der laves skovrejsningsprojekter og tinglyses dyrkningsdeklarationer i indvindingsområderne. Dette sikrer et renere vandmiljø og en mindre CO₂-belastning og frem for alt rent grundvand.

Klimaændringerne vil påvirke mængden af grundvand, og der er samtidig risiko for, at voldsommere regnhændelser kan øge hyppigheden af nedsivning af sygdomsfremkaldende mikroorganismer eller skadelige kemiske stoffer til grundvandet.

Øget grundvandstand og ekstreme regnhændelser kan medføre risiko for oversvømmelse af vandforsyningsanlæg med deraf følgende risiko for forurening af blandt andet borer og beholdere.

Der er godkendt en klimastrategi 2013-2016 for Aalborg Kommune, der omhandler både forebyggelse og tilpasning i forhold til fremtidige klimaændringer. Dette indebærer, at Aalborg Vand A/S skal sikre indvindingsanlæg og borer i forhold til skybrud og stigende vandstand.

Der henvises endvidere til bæredygtighedsstrategien også kaldet en bæredygtig forsyning i Aalborg, klimastrategi 2013-2016 og vandforsyningsplan 2013-2024, jf.

<http://www.aalborg.dk/media/271693/baeredygtighedsstrategi-2013-16.pdf>

<http://climatesolutions.plan.aau.dk/images/1/13/Klimaforebyggelse-Aalborg.PDF>

<http://www.aalborgforsyning.dk/media/1818/dok-nr-2012-257498-energistrategi-for-aalborg-kommune-frem-til-2030-2-.pdf>

Opnåede resultater i 2015 (beskrivelse af aktiviteter/indsatser for implementering af politikkerne samt resultater)

Aalborg Vand A/S er bevidst om, at udflytningen af vandindvindingen fra by til land, stigende grundvandsstand ved bygninger samt stedvis afværgepumpning som følge nødvendigheden af at pumpe det øvre grundvand væk for at forhindre forurening af en kildeplads medfører stadigt større elforbrug til pumpning. Omvendt har det generelle fald i vandforbrug reduceret behovet for pumpearbejde. Det bemærkes, at Aalborg Vand A/S



anvender systematisk energibesparende pumper, når der renoveres og etableres nye anlæg.

Aalborg Vand A/S har opnået følgende resultater i henhold til nedennævnte udvalgte nøgletal.

| Nøgletal | Måltal 2015 | 2015 | 2014 | 2013 | 2012 | 2011 |
|--|----------------|-------|-------|-------|--------|--------|
| Umålt vandforbrug i pct. | 8,3 | 7,6 | 8,4 | 7,8 | 8,5 | 6,0 |
| El-forbrug i MWh | 2.800 | 2.794 | 2.880 | 2.899 | 2.520 | 2.660 |
| Vandforbrug kontor/værksted i m ³) | 600 | 592 | 534 | 904 | 625 | 758 |
| Varmeforbrug-kontor/værksted i m ³ | 10.000 | 9.613 | 8.948 | 9.513 | 10.726 | 10.154 |
| CO ₂ tons pr. år | 1.000 | 911 | 1.086 | 1.224 | 1.124 | 1.192 |

*) I 2013 har der været et brud på ledningerne og samtidig har det været nødvendigt at skylle for at overholde grænseværdierne for vandkvaliteten.

Alle nøgletal udviser et bedre resultat for 2015 end forventet ved årets begyndelse.

For yderligere nøgletal angående miljø og klima henvises endvidere til Aalborg Vand A/S' grønne regnskaber, jf.

<http://aalborgforsyning.dk/vand/om-vand-as/virksomhedsrapporter.aspx>

Herudover har Aalborg Vand A/S opnået følgende resultater i 2015:

- Indvindingsmængden er steget med 0,06 mio. m³
- Der er renoveret 7,9 km ledningsnet
- Der er renoveret 251 stk. stikledninger
- Ledningsnettet er udbygget med 8,3 km

Aktiviteter i fremtiden (beskrivelse af forventninger til fremtiden)

Aalborg Vand A/S vil leve op til Aalborg Kommunes vandforsyningsplan 2013-2024 og dermed medvirke til at sikre, at alle borgere i kommunen, såvel i by som på land, har lige mulighed for at opnå en vandforsyning af god kvalitet med en høj forsyningssikkerhed via blandt andet grundvandsbeskyttelse og vandsamarbejder.

Der henvises endvidere til vandforsyningsplan 2013-2024, jf.

<http://www.e-pages.dk/aalborgkommune/917/>

Bekæmpelse af korruption

Hvad gør Aalborg Vand A/S (beskrivelse af politikken)

Aalborg Vand A/S' indkøbspolitik bygger på Aalborg Kommunes generelle indkøbspolitik: "Varer og tjenesteydelser indkøbt til Aalborg Kommune skal være bæredygtige og opfylde minimumskrav til arbejds løn, arbejdsforhold, arbejdsmiljø, miljø, klima, demokrati og social ansvarlighed. Varer og tjenesteydelser fra virksomheder, der er certificerede efter EMAS, ISO14001 og OHSAS 18001 eller lignende certificerede systemer skal prioriteres, og miljø- og bæredygtighedsmærkede produkter vil blive foretrukket, hvor det er teknisk, kvalitetsmæssigt og økonomisk muligt".

Opnåede resultater i 2015 (beskrivelse af aktiviteter/indsatser for implementering af politikkerne samt resultater)

Lager & Indkøb under Aalborg Service A/S foretager mange indkøb for Aalborg Vand A/S, og således sikres mindst mulig risiko med hensyn til korruption, herunder økonomisk udnyttelse og bestikkelse.

Aalborg Vand A/S udarbejder hvert år et program for intern overvågning, jf. vandsektorloven nr. 469 af 12. juni 2009, således det sikres, at alle aftaler er indgået på markedsvilkår og alene til varetagelse af Aalborg Vand A/S' interesser og således, at hverken kunder eller leverandør diskrimineres.

Se endvidere <http://aalborgforsyning.dk/vand/om-vand-as/virksomhedsrapporter.aspx>

Der henvises til den vedtagne indkøbspolitik, jf. <http://www.aalborg.dk/media/633559/indkoebspolitik.pdf>


Regnskab sammenholdt med budget

Budgettet, der indgår i årsrapporten, tager udgangspunkt i det godkendte budget af den 11. november 2015.

Det bemærkes, at løn- og vognfordeling, af sammenligningsårsager, indgår både i regnskabet og korrigeret budget.

De væsentligste afvigelser mellem regnskab og budget er inden for følgende områder, jf. side 32:

- Afskrivningerne på distributionsomkostninger er ca. 4.700.000 kr. højere end budgettet, hvilket skyldes afskrivninger på anlæg som er taget ud af drift uden at være fuldt afskrevet.
- Administrationsomkostninger er ca. 1.005.000 kr. lavere end budgettet. Dette skyldes især besparelser på IT, fast ejendom, samt tab på debitorer.
- Finansielle indtægter er højere end budgettet. Skyldes et højere afkast hos Danske Capital.



Kapitalberedskab

I henhold til pengestrømsopgørelse er likviditeten fra drift i Aalborg Vand A/S positiv, men grundet investeringsniveauet i 2015 er de samlede pengestrømme for 2015 dog negative med 8.213.000 kr. Aalborg Vand A/S har ingen rentebærende gældsforpligtelse.

Aalborg Vand A/S har en soliditetsgrad på 82,4 %.

Risici

Drift

Aalborg Vand A/S minimerer risikoen ved at anvende store og anerkendte leverandører. Tilsvarende optimeres forsyningsnettet, således, at leverancen til forbrugerne sikres.

Aalborg Vand A/S forsyner forbrugerne med grundvand pumpet direkte op fra undergrunden uden kloring og rensning for miljøfremmede stoffer. På trods af store bestræbelser på forebyggende grundvandsbeskyttelse vil der altid være en risiko for, at grundvandet forurenes. Aalborg Vand A/S udfører ud over de lovmæssige kontroller også en egenkontrol med det producerede vand, således at en eventuel forurening erkendes så hurtigt som muligt.

Selv om Aalborg Vand A/S har monopol på forsyningen i sit område, er det vigtigt, at Aalborg Vand A/S via en rationel drift sørger for at kunne levere vand til en "konkurrence-dygtig" pris inden for rammen af selskabets prisloft.

Erstatningskrav mod Elsam A/S / DONG Energy A/S

I forbindelse med Konkurrencemyndighedernes afgørelse vedrørende Elsam A/S / DONG Energy A/S' udnyttelse af sin førende markedsposition for årene 2003-2006 deltager Aalborg Vand A/S via Neas Energy A/S (tidligere Nordjysk Elhandel A/S) i et sagsanlæg mod Elsam A/S / DONG Energy A/S for at få refunderet det for meget betalte.

Der er ikke indregnet beløb i regnskabet for 2015 vedrørende dette forhold.

Udgifter til ledningsomlægninger ved Egnspanvej

Bestyrelsen for Aalborg Vand A/S godkendte den 9. september 2014 en aftale med Aalborg Kommune, By- og Landskabsforvaltningen om ledningsomlægninger m.v. som følge af etablering af Egnspanvej. Aftalen indeholder bl.a. en foreløbig fordeling mellem parterne af udgifterne til omlægning af en række ledninger. Den endelige fordeling forudsættes aftalt i 2016, når det juridiske grundlag herfor er afklaret.

Markedsrisici

Stordriftsfordele ved, at Aalborg Vand A/S er en del af Aalborg Vand A/S som igen er medejer af Aalborg Service A/S, er medvirkende til at sikre konkurrenceevnen.



Valuta- og renterisici

Aalborg Vand A/S har ingen valuta- eller renterisici af betydning.

Væsentlige begivenheder og forholds indflydelse på årsregnskabet

Hensættelse til tjenstemandspensionsforpligtelse

I forbindelse med vandreformen vil Aalborg Vand A/S kunne hensætte beløb på baggrund af såkaldte aktuariemæssige beregninger af tjenstemandspensionsforpligtelsen for den tidligere Vandforsyning samt andelen af forpligtelsen for Aalborg Kommune, Miljø- og Energiforvaltningen, Administration og Service samt Lager- og Indkøbskontoret.

Tjenstemandsforpligtelsen indebærer - alt andet lige - at Aalborg Vand A/S' vandtakster vil ligge over taksterne i de selskaber, der ikke er omfattet af en tilsvarende pensionsforpligtelse.

I nærværende regnskab 2015 er årets forpligtelser til tjenstemandspension optaget til 69.817.132 kr.

Tab på debitorer

Den samlede debitor masse er vurderet, og dette har medført, at der forventes afskrevet 69 % af den samlede restancemasse på 122.000 kr., hvilket afføder et hensættelsesbeløb på 84.000 kr. til tab på debitorer ultimo 2015.

Begivenheder efter balancedagen

Der er efter regnskabsårets afslutning ikke indtrådt forhold, der giver anledning til at ændre vurderingen af regnskabet resultat og den fremtidige økonomiske udvikling.

Den forventede økonomiske udvikling

For Aalborg Vand A/S forventes der et positivt resultat før skat på 0,2 mio. kr. i 2016.



Budget

1. januar - 31. december

| | Regnskab 2015 1.000 kr. | Revideret budget 2015 11-11-2015 1.000 kr. | Oprindeligt budget 2015 11-11-2014 1.000 kr. |
|--|-------------------------------|--|--|
| Nettoomsætning | | | |
| Abonnement | 32.127 | 32.208 | 32.208 |
| M ³ -salg | 29.315 | 29.040 | 28.600 |
| Ændring i overdækning frem til udgangen af 2010 | 3.490 | 3.490 | 3.490 |
| Ændring i overdækning vedr. prisloft 2013 | 5.656 | 5.656 | 5.656 |
| Korrektion vedr. overholdelse af prisloftet for 2015 | 2.999 | 0 | 0 |
| Engrossalg og andet salg | 918 | 840 | 850 |
| Tilslutnings- og stikledningsbidrag | 1.089 | 1.066 | 1.130 |
| Tilknyttet aktivitet | 1.000 | 1.000 | 1.277 |
| Aalborg Kloak A/S | 1.242 | 1.200 | 1.400 |
| Nettoomsætning i alt | 77.837 | 74.500 | 74.611 |
| Produktionsomkostninger | | | |
| Produktionsomkostninger | -9.988 | -10.233 | -10.153 |
| Prøveboringer og vandanalyser | -522 | -580 | -690 |
| Afskrivninger | -4.348 | -4.018 | -4.040 |
| Produktionsomkostninger i alt | -14.858 | -14.831 | -14.883 |
| BRUTTORESULTAT | 62.979 | 59.669 | 59.728 |
| Distributionsomkostninger | | | |
| Distributionsomkostninger | -20.244 | -19.610 | -19.469 |
| Afskrivninger | -19.850 | -15.130 | -15.349 |
| Distributionsomkostninger i alt | -40.094 | -34.740 | -34.818 |
| Administrationsomkostninger | | | |
| Administrationsomkostninger | -21.373 | -22.378 | -22.000 |
| Afskrivninger | -510 | -511 | -364 |
| Administrationsomkostninger i alt | -21.883 | -22.889 | -22.364 |
| RESULTAT AF ORDINÆR DRIFT | 1.001 | 2.040 | 2.546 |
| Andre driftsindtægter | 410 | 410 | 400 |
| Andre udgifter | 3.469 | 3.086 | 2.919 |
| RESULTAT AF FØR FINANSIELLE POSTER | 4.880 | 5.536 | 5.865 |
| Resultatandele i dattervirksomhed | 55 | 0 | 0 |
| Finansielle indtægter | 208 | 128 | 1.848 |
| Finansielle omkostninger | -38 | -25 | -150 |
| RESULTAT FØR SKAT | 5.105 | 5.639 | 7.563 |

7 Anvendt regnskabspraksis

Aalborg Vand A/S er aflagt efter årsregnskabslovens bestemmelser i regnskabsklasse B med tilvalg fra regnskabsklasse C.

Det skal dog bemærkes, at selskabet er underlagt bekendtgørelse af lov om prisloftregulering mv. af vandsektoren nr. 122 af 8. februar 2013 med senere ændringer og som følge heraf skal følge de særlige regler heri.

I medfør af Årsregnskabsloven §112 har selskabet undladt at udarbejde koncernregnskab. Koncernregnskab er udarbejdet i Aalborg Vand Holding A/S, CVR-nr. 32 65 17 47.

Den anvendte regnskabspraksis er herudover uændret i forhold til tidligere år.

Regnskabet er aflagt i danske kroner.

Generelt om indregning og måling

Regnskabet er udarbejdet med udgangspunkt i det historiske kostprisprincip.

Indtægter indregnes i resultatopgørelsen i takt med, at de indtjenes. Herudover indregnes værdireguleringer af finansielle aktiver og forpligtelser, der måles til dagsværdi eller amortiseret kostpris. Endvidere indregnes i resultatopgørelsen alle omkostninger, der er afholdt for at opnå årets indtjening, herunder afskrivninger, nedskrivninger og hensatte forpligtelser samt tilbageførsler som følge af ændrede regnskabsmæssige skøn af beløb, der tidligere har været indregnet i resultatopgørelsen.

Aktiver indregnes i balancen, når det er sandsynligt, at fremtidige økonomiske fordele vil tilflyde selskabet, og aktivets værdi kan måles pålideligt.

Forpligtelser indregnes i balancen, når det er sandsynligt, at fremtidige økonomiske fordele vil fragå selskabet, og forpligtelsens værdi kan måles pålideligt.

Ved første indregning måles aktiver og forpligtelser til kostpris. Efterfølgende måles aktiver og forpligtelser som beskrevet for hver enkelt regnskabspost nedenfor.

Visse finansielle aktiver og forpligtelser måles til amortiseret kostpris, hvorved der indregnes en konstant effektiv rente over løbetiden. Amortiseret kostpris opgøres som oprindelig kostpris med fradrag af afdrag og tillæg/fradrag af den akkumulerede afskrivning af forskellen mellem kostprisen og det nominelle beløb. Herved fordeles kurstab og gevinst over løbetiden.

Ved indregning og måling tages hensyn til forudsigelige tab og risici, der fremkommer, inden årsrapporten aflægges, og som be- eller afkræfter forhold, der eksisterede på balancedagen.

Resultatopgørelsen

Nettoomsætning

Indtægter omfatter salg af abonnement og vand mv. Nettoomsætningen indregnes i resultatopgørelsen når levering og risikoovergang til køber har fundet sted.

Nettoomsætningen indregnes eksklusiv moms og afgifter, og med fradrag af rabatter.

Igangværende arbejde for fremmed regning indtægtsføres efter produktionsprincippet.

Produktionsomkostninger

Produktionsomkostninger omfatter de omkostninger, herunder afskrivninger og gager, der afholdes for at opnå årets nettoomsætning. Herunder indgår direkte og indirekte omkostninger til råvarer og hjælpematerialer, løn og gager, samt afskrivninger på produktionsanlæg.

Distributionsomkostninger

I distributionsomkostninger indregnes omkostninger, der er afholdt til drift og vedligeholdelse af ledningsnet, pumpestationer, boringer m.m. samt afskrivninger.

Administrationsomkostninger

I administrationsomkostninger indregnes omkostninger, der er afholdt i året til ledelse og administration, herunder omkostninger til det administrative personale, ledelse, kontorlokaler og kontoromkostninger samt afskrivninger.

Andre driftsindtægter og -omkostninger

Andre indtægter og omkostninger indeholder regnskabsposter af sekundær karakter i forhold til virksomhedens hovedaktiviteter, herunder lejeindtægter.

Indtægter af kapitalandele i tilknyttede virksomheder

Resultat i dattervirksomheder indeholder de forholdsmæssige andele af resultaterne.

Finansielle poster

Finansielle indtægter og omkostninger indregnes i resultatopgørelsen med de beløb, der vedrører regnskabsåret. Finansielle poster omfatter renteindtægter og – omkostninger samt realiserede og urealiserede kursgevinster og –tab.

Skat af årets resultat

Skat af årets resultat, som består af årets aktuelle skat og årets udskudte skat, indregnes i resultatopgørelsen med den del, der kan henføres til årets resultat, og direkte på egenkapitalen med den del, der kan henføres til egenkapitaltransaktioner. Den skat, der indregnes i resultatopgørelsen, klassificeres som henholdsvis skat af ordinær drift og skat af ekstraordinære poster.

Ændring i udskudt skat som følge af ændringer i skattesatser indregnes i resultatopgørelsen.

Selskabet er sambeskattet med moderselskabet. Skatteeffekten af sambeskatningen med dattervirksomhederne fordeles på såvel overskuds- som underskudsgivende virksomheder i forhold til disses skattepligtige indkomster (fuld fordeling med refusion vedrørende skattemæssige underskud). De sambeskattede selskaber indgår i acontoskatteordningen.

Balance

Materielle anlægsaktiver

Beholdningen af grunde og bygninger, produktionsanlæg og maskiner og driftsmateriel pr. 1. januar 2010 er værdiansat ifølge de til åbningsbalancen fastsatte standardpriser og standardlevetider iflg. Forsyningssekretariatet.

Materielle anlægsaktiver måles til kostpris med tillæg af opskrivninger og med fradrag af akkumulerede af- og nedskrivninger. Kostprisen omfatter direkte og indirekte omkostninger til løn, vogne, materialer og ydelser leveret af under leverandører samt indirekte produktionsomkostninger. Anlægstilskud modregnes i aktivets anskaffelsessum.

Renteomkostninger på lån optaget direkte til finansiering af fremstilling af materielle anlægsaktiver indregnes i kostprisen over fremstillingsperioden. Alle indirekte henførbare låneomkostninger indregnes i resultatopgørelsen.

Afskrivninger foretages lineært over ovenstående levetider med udgangspunkt i aktiverens ibrugtagningstidspunkt.

Afskrivninger

Der er i regnskabet for Aalborg Vand A/S foretaget afskrivninger ud fra Forsyningssekretariatets retningslinier. Principperne heri er følgende:

Afskrivninger beregnes ud fra de levetider, der er angivet af Forsyningssekretariatet.

Levetiderne er angivet for hovedkategorierne.

| Levetider | År |
|---------------------|-----|
| Ledninger støbejern | 100 |
| Ledninger | 75 |
| Bygninger | 75 |
| Ventiler | 75 |

| | |
|------------------------------|------|
| Vandværker | 50 |
| Pumpestationer/Beholderanlæg | 50 |
| SRO-brønde | 50 |
| Råvandsstationer | 30 |
| Boringer | 30 |
| Sikring | 25 |
| Pumper | 25 |
| Vandmålere | 8-10 |
| IT/værktøj | 3-5 |
| Køretøjer | 5 |

Anlægsaktiver, der afhændes eller skrottes, udgår af afskrivningsgrundlaget. Avance eller tab, opgjort som forskellen mellem salgssummen og bogført værdi, føres i resultatopførelsen under afskrivninger.

Den regnskabsmæssige værdi af materielle anlægsaktiver gennemgås årligt for at afgøre, om der er indikation af værdiforringelse ud over det, som udtrykkes ved afskrivning.

Hvis dette er tilfældet, gennemføres en nedskrivningstest til afgørelse af, om genindvindingsværdien er lavere end den regnskabsmæssige værdi, og der nedskrives til denne lavere genindvindingsværdi. Denne nedskrivningstest gennemføres årligt på igangværende udviklingsprojekter, uanset om der er indikationer for værdifald.

Genindvindingsværdien for aktivet opgøres som den højeste værdi af nettosalgsprisen og kapitalværdien. Er det ikke muligt at fastsætte en genindvindingsværdi for det enkelte aktiv, vurderes aktiverne samlet i den mindste gruppe af aktiver, hvor der ved en samlet vurdering kan fastsættes en pålidelig genindvindingsværdi.

Finansielle anlægsaktiver

Kapitalandele i tilknyttede virksomheder værdiansættes efter den indre værdis metode, således at der i resultatopførelsen og balancen medtages en forholdsmæssig andel af henholdsvis virksomhedernes resultat for året samt egenkapitalen svarende til Aalborg Vand A/S' ejerandel.

Den samlede nettoopskrivning af kapitalandele i dattervirksomheder henlægges via overskudsdisponering til "Reserve for nettoopskrivning efter den indre værdis metode" under egenkapitalen. Reserven reduceres med udbytteudlodninger til moderselskabet og reguleres med andre egenkapitalbevægelser i dattervirksomhederne.

Dattervirksomheder med negativ regnskabsmæssig indre værdi indregnes til DKK 0. Har moderselskabet en retslig eller en faktisk forpligtelse til at dække virksomhedens ubalance, indregnes en hensat forpligtelse hertil.

Opkrævningsret, tjenestemandspensioner er opført, som forpligtelser ifølge uafdækkede pensionstilsagn under andre tilgodehavende ud over 1 år og reguleres hvert år ifølge ny genberegning af årets og den historiske pensionsforpligtelse. Opkrævningsretten under 1 år er opført under omsætningsaktiver.

Igangværende arbejder for fremmed regning

Varer under fremstilling og fremstillede færdigvarer optages til fremstillingspris, der indbefatter medgået materialeforbrug og lønomkostninger med tillæg af indirekte produktionsomkostninger. Hvis det er sandsynligt, at de samlede kontraktomkostninger vil overstige de samlede indtægter på en kontrakt, indregnes det forventede tab i resultatopgørelsen.

Når salgsværdien ikke kan opgøres pålideligt, måles salgsværdien til medgåede omkostninger medgåede omkostninger eller en lavere nettorealiseringsværdi.

Acontofaktureringer modregnes i værdien af det enkelte projekt i det omfang, de ikke overstiger det aktiverede beløb. Acontofaktureringer ud over det aktiverede beløb medtages under forudbetalinger fra kunder.

Omkostninger i forbindelse med salgsarbejde og opnåelse af kontrakter indregnes i resultatopgørelsen i takt med, at de afholdes.

Tilgodehavender

Tilgodehavender måles til amortiseret kostpris, der sædvanligvis svarer til nominel værdi. Værdien reduceres med nedskrivninger til imødegåelse af forventede tab.

Periodeafgrænsningsposter

Periodeafgrænsningsposter indregnet under aktiver omfatter forudbetalte omkostninger vedrørende efterfølgende regnskabsår.

Værdipapirer

Værdipapirer omfatter børsnoterede obligationer. Værdipapirer måles til dagsværdi. For børsnoterede værdipapirer svarer dagsværdi til børskursen på balancedagen.

Hensatte forpligtelser

Hensatte forpligtelser indregnes, når selskabet som følge af en begivenhed indtruffet senest på balancedagen har en retslig eller faktisk forpligtelse, og det er sandsynligt, at der må afgives økonomiske fordele for at indfri forpligtelsen.

Hensættelse ifølge uafdækkede pensionstilsagn opføres som gæld i balancen og reguleres hvert år ifølge ny genberegning af årets og den historiske pensionsforpligtelse.

Langfristede gældsforpligtelser

Tilslutnings- og stikledningsbidrag opføres som anden gæld, der indtægtsføres over brugstiden på 40 år. Afskrivningsperioden afspejler de tilsvarende gennemsnitlige materielle anlægsaktiver.

Den akkumulerede overdækning er udtryk for et mellemværende med kunderne ud over 1 år. Er den akkumulerende overdækning under 1 år er den opført under kortfristet gæld.

Andre gældsforpligtelser

Andre gældsforpligtelser måles til amortiseret kostpris, som i al væsentlighed svarer til dagsværdien.

Udskudte skatteaktiver og -forpligtelser

Der indregnes udskudt skat af alle midlertidige forskelle mellem regnskabs- og skattemæssig værdi af aktiver og forpligtelser. Der indregnes dog ikke udskudt skat af midlertidige forskelle vedrørende ikke-skattemæssigt afskrivningsberettiget goodwill samt andre poster, hvis disse - bortset fra ved virksomhedsovertagelser - er opstået på anskaffelsestidspunktet uden at have effekt på det regnskabsmæssige resultat eller den skattepligtige indkomst.

Udskudt skat måles på grundlag af de skatteregler og skattesatser, der med balancedagens lovgivning vil være gældende, når den udskudte skat forventes udløst som aktuel skat. I de tilfælde, hvor opgørelse af skatteværdien kan foretages efter alternative beskatingsregler, måles udskudt skat på grundlag af den planlagte anvendelse af aktivet henholdsvis afvikling af forpligtelsen.

Udskudte skatteaktiver, herunder skatteværdien af fremførselsberettiget skattemæssigt underskud, måles til den værdi, hvortil aktivet forventes at kunne realiseres, enten ved udligning i skat af fremtidig indtjening eller ved modregning i udskudte skatteforpligtelser.

Udskudte skatteaktiver og -forpligtelser præsenteres modregnet inden for samme juridiske skatteenhed.

Aktuelle skattetilgodehavender og -forpligtelser

Aktuelle skattetilgodehavender og -forpligtelser indregnes i balancen med det beløb, der kan beregnes på grundlag af årets forventede skattepligtige indkomst reguleret for skat af tidligere års skattepligtige indkomster. Skattetilgodehavender og -forpligtelser præsenteres modregnet i det omfang, der er legal modregningsadgang, og posterne forventes afregnet netto eller samtidig.

Pengestrømsopgørelse

Pengestrømsopgørelsen viser selskabets pengestrømme for året opdelt på drifts-, investerings- og finansieringsaktivitet, årets forskydning i likvider samt selskabets likvider ved årets begyndelse og slutning.

Pengestrøm fra driftsaktivitet

Pengestrøm fra driftsaktiviteten opgøres som årets resultat reguleret for ændring i driftskapitalen og ikke kontante resultatposter som af- og nedskrivninger og hensatte forpligtelser. Driftskapitalen omfatter omsætningsaktiver minus kortfristede gældsforpligtelser eksklusive de poster, der indgår i likvider.

Pengestrøm fra investeringsaktivitet

Pengestrøm fra investeringsaktiviteten omfatter pengestrømme fra køb og salg af immaterielle, materielle og finansielle anlægsaktiver.

Pengestrøm fra finansieringsaktivitet

Pengestrøm fra finansieringsaktiviteten omfatter pengestrømme fra optagelse og tilbagebetaling af langfristede gældsforpligtelser samt ind- og udbetalinger til og fra selskabsdeltagerne.

Likvider

Likvide midler består af indeståender i pengeinstitutter opført under aktiver, værdipapirer opført under omsætningsaktiver samt kortfristet bankgæld under passiver.

Pengestrømsopgørelsen kan ikke udledes alene af det offentliggjorte regnskabsmateriale.

Resultatopgørelse

1. januar - 31. december

| Note | 2015 1.000 kr. | 2014 1.000 kr. |
|---|-------------------|-------------------|
| 2 Nettoomsætning | 77.837 | 74.430 |
| 3 Produktionsomkostninger | -15.228 | -14.492 |
| Bruttoresultat | 62.609 | 59.938 |
| 4 Distributionsomkostninger | -40.897 | -39.846 |
| 5 Administrationsomkostninger | -17.242 | -17.777 |
| Resultat af ordinær drift | 4.470 | 2.316 |
| 6 Andre driftsindtægter | 410 | 401 |
| Resultat før finansielle poster | 4.880 | 2.717 |
| 7 Indtægter af kapitalandele i tilknyttede virksomheder | 55 | 123 |
| 8 Finansielle indtægter | 208 | 1.555 |
| 9 Finansielle omkostninger | -38 | -115 |
| Resultat før skat | 5.105 | 4.281 |
| 10 Skat af årets resultat | -88 | -12.665 |
| ÅRETS RESULTAT | 5.017 | -8.385 |
| Forslag til resultatdisponering: | | |
| Reserve for nettoopskrivning efter indre værdis metode | 55 | |
| Overført resultat | 4.962 | |
| | 5.017 | |

Balance

31. december

| Note | 2015 | 2014 |
|--|----------------|----------------|
| | 1.000 kr. | 1.000 kr. |
| AKTIVER | | |
| ANLÆGSAKTIVER | | |
| Materielle anlægsaktiver | | |
| 11 Grunde og bygninger | 41.444 | 42.282 |
| 11 Produktionsanlæg og maskiner | 669.224 | 663.307 |
| 11 Andre anlæg, driftsmateriel og inventar | 3.610 | 4.198 |
| 11 Materielle anlæg under udførelse | 22.317 | 20.056 |
| Materielle anlægsaktiver i alt | 736.595 | 729.844 |
| Finansielle anlægsaktiver | | |
| 12 Kapitalandele i tilknyttede virksomheder | 1.073 | 1.019 |
| Tilgodehavender hos tilknyttede virksomheder | 2.823 | 2.823 |
| 13 Andre tilgodehavender | 44.892 | 45.168 |
| Finansielle anlægsaktiver i alt | 48.789 | 49.010 |
| ANLÆGSAKTIVER I ALT | 785.384 | 778.854 |
| OMSÆTNINGSAKTIVER | | |
| Tilgodehavender | | |
| 14 Tilgodehavender fra salg og tjenesteydelser | 27.299 | 23.736 |
| Tilgodehavender hos tilknyttede virksomheder | 474 | 323 |
| Udskudt skatteaktiv | 0 | 0 |
| Igangværende arbejde for fremmed regning | 679 | 831 |
| Andre tilgodehavender | 8.643 | 8.127 |
| Periodeafgrænsningsposter | 41 | 37 |
| Tilgodehavender i alt | 37.137 | 33.054 |
| Værdipapirer | 71.852 | 73.279 |
| OMSÆTNINGSAKTIVER I ALT | 108.989 | 106.333 |
| AKTIVER I ALT | 894.373 | 885.186 |

Balance

31. december

| Note | 2015 | 2014 |
|---|----------------|----------------|
| | 1.000 kr. | 1.000 kr. |
| PASSIVER | | |
| EGENKAPITAL | | |
| 15 Virksomhedskapital | 25.000 | 25.000 |
| Reserve for nettoopskrivning efter indre værdis metode | 573 | 519 |
| Overført resultat | 711.360 | 706.398 |
| EGENKAPITAL I ALT | 736.933 | 731.916 |
| HENSATTE FORPLIGTELSER | | |
| 16 Andre hensatte forpligtelser | 69.817 | 64.861 |
| HENSATTE FORPLIGTELSER I ALT | 69.817 | 64.861 |
| GÆLD | | |
| Langfristede gældsforpligtelser | | |
| 17 Anden gæld | 39.150 | 32.989 |
| 18 Overdækning | 7.874 | 15.905 |
| Langfristede gældsforpligtelser i alt | 47.024 | 48.894 |
| Kortfristede gældsforpligtelser | | |
| Kortfristet bankgæld | 10.521 | 3.735 |
| Modtagne forudbetalinger fra kunder | 2.468 | 2.362 |
| Leverandører af varer og tjenesteydelser | 7.444 | 5.413 |
| Gæld til tilknyttede virksomheder | 390 | 2.428 |
| Skyldig skat | 73 | 4.855 |
| 19 Anden gæld | 11.118 | 9.318 |
| Periodeafgrænsningsposter | 0 | 13 |
| Modtagne forudbetalinger vedrørende igangværende arbejder | 3.553 | 2.244 |
| Overdækning | 5.032 | 9.146 |
| Kortfristede gældsforpligtelser i alt | 40.598 | 39.515 |
| GÆLD I ALT | 87.622 | 88.409 |
| PASSIVER I ALT | 894.373 | 885.186 |
| 20 Sikkerhedsstillelser og eventualforpligtelser | | |
| 21 Eventualaktiver | | |

Pengestrømsopgørelse

31. december

| | 2015 | 2014 |
|--|----------------|----------------|
| | 1.000 kr. | 1.000 kr. |
| Note Driftsaktiviteter | | |
| Årets resultat | 5.017 | -8.385 |
| 22 Reguleringer | 12.427 | 22.172 |
| 23 Ændring i driftskapital | 10.534 | 4.600 |
| Pengestrømme fra drift før finansielle poster | 27.978 | 18.387 |
| Renteindbetalinger og lignende | 208 | 1.555 |
| Renteomkostninger og lignende | -38 | -115 |
| Pengestrømme fra ordinær drift | 28.148 | 19.827 |
| Betalt selskabsskat | -4.901 | -4.082 |
| Pengestrømme fra driftsaktivitet | 23.247 | 15.745 |
| Investeringsaktiviteter | | |
| Køb af materielle anlægsaktiver | -31.472 | -28.862 |
| Salg af materielle anlægsaktiver | 12 | 114 |
| Pengestrømme fra investeringsaktiviteter | -31.460 | -28.749 |
| Ændring i likvider | -8.213 | -13.004 |
| Likvide beholdninger, primo | 69.543 | 82.547 |
| Likvide beholdninger, ultimo | 61.331 | 69.543 |
| Likvider specificeres således: | | |
| Likvide beholdninger | -10.521 | -3.735 |
| Værdipapirer | 71.852 | 73.279 |

Egenkapitalopgørelse

31. december

| | Virksomheds- kapital 1.000 kr. | Reserve for nettoopskrivning efter den indre værdi metode 1.000 kr. | Overført resultat 1.000 kr. | Egenkapital i alt 1.000 kr. |
|--|--|---|---|---|
| Egenkapital, pr. 1. januar 2015 | 25.000 | 519 | 706.398 | 731.916 |
| Forhøjelse af egnekapital som følge af praksisændring | | | | |
| Årets resultat | 0 | 55 | 4.962 | 5.017 |
| Egenkapital, pr. 31. december 2015 | 25.000 | 573 | 711.360 | 736.933 |

Noter

1. januar - 31. december

NOTE 1 - Usikkerhed ved indregning og måling

Selskabet har ved fastsættelse af den skattemæssige åbningsbalance anvendt værdiansættelsen fra Pris- og Levetidskataloget. SKAT har i 2014 ændret den værdiansættelse væsentlig og dermed grundlaget for beregning af udskudt skat. I den forbindelse har selskabet indbragt SKAT's afgørelse for Landskatteretten i lighed med størsteparten af andre vand- og spildevandsselskaber via Danva. Det anses ikke for sandsynligt, at SKAT får fuld ud medhold i skatteansættelsen.

Ved anvendelse af SKAT's indgangsværdier vil der ved udgangen af 2015 være en udskudt skat på 87 mio. kr. Ved anvendelse af selskabets skattemæssige indgangsværdier vil der derimod være et skatteaktiv på ca. 2 mio. kr.

Som følge af den væsentlige usikkerhed, der er om sagens udfald, har selskabet valgt ikke at indregne udskudt skat i balancen. Såfremt SKAT får ret i deres påstand, vil der skulle hensættes 87 mio. kr. i udskudt skat, og egenkapitalen vil være tilsvarende mindre.

NOTE 2 - Nettoomsætning

| | 2015 1.000 kr. | 2014 1.000 kr. |
|--|-------------------|-------------------|
| Abonnement | 32.127 | 30.142 |
| M ³ -salg | 29.315 | 26.523 |
| Ændring af overdækning frem til udgangen af 2010 | 3.490 | 3.490 |
| Ændring i overdækning vedr. prisloft 2012 | 0 | 8.656 |
| Ændring i overdækning vedr. prisloft 2013 | 5.656 | -79 |
| Ændring i overdækning vedr. prisloft 2014 | 0 | 1.543 |
| Korrektion vedr. overholdelse af prisloftet for 2015 | 2.999 | 0 |
| Engrossalg og andet salg | 918 | 910 |
| Tilslutnings- og stikledningsbidrag | 1.089 | 903 |
| Tilknyttet aktivitet | 1.000 | 1.184 |
| Aalborg Kloak A/S | 1.242 | 1.159 |

Nettoomsætning i alt

77.837 74.430

NOTE 3 - Produktionsomkostninger

| | | |
|-------------------------|--------|--------|
| Produktionsomkostninger | 10.880 | 10.508 |
| Afskrivninger | 4.348 | 3.984 |

Produktionsomkostninger i alt

15.228 14.492

| | 2015 1.000 kr. | 2014 1.000 kr. |
|---|--------------------------|--------------------------|
| NOTE 4 - Distributionsomkostninger | | |
| Distributionsomkostninger | 11.130 | 10.687 |
| Bidrag til Vandsamarbejderne | 9.376 | 8.105 |
| Tilknyttet aktivitet | 541 | 722 |
| Afskrivninger | 19.850 | 20.331 |
| Distributionsomkostninger i alt | 40.897 | 39.846 |
| NOTE 5 - Administrationsomkostninger | | |
| Administration | 4.311 | 4.274 |
| Fordeling af omk. anvendt på eget arbejder, investering | -4.081 | -3.456 |
| Ændring i feriepenge | 25 | -1 |
| Bestyrelses honorar | 149 | 150 |
| Revision | 97 | 86 |
| Advokat | 3 | 0 |
| Tjenestemandspensionsopkrævning | 8.635 | 8.126 |
| Fast ejendom | 1.177 | 1.567 |
| IT | 978 | 1.301 |
| Uddannelse, møder og rejser | 303 | 384 |
| Tilknyttet aktivitet | 531 | 628 |
| Betaling til Forsyningssekretariatet | 33 | 32 |
| Andel af bidragsaftale, Administration og Service | 22 | 0 |
| Ydelsesaftale Aalborg Service A/S | 2.801 | 2.850 |
| Ydelsesaftale Aalborg Vand Holding A/S | 1.714 | 1.432 |
| Hensættelser til tab på debitorer | 34 | 39 |
| Afskrivninger | 510 | 364 |
| Administrationsomkostninger i alt | 17.242 | 17.777 |
| Medarbejderforhold | | |
| Personaleomkostninger | | |
| Lønninger | 1.089 | 1.142 |
| Andre omkostninger til social sikring | 5 | 5 |
| Andre personaleomkostninger | 6 | 7 |
| Personaleomkostninger i alt | 1.100 | 1.155 |
| Lønninger, andre omkostninger til social sikring og andre personaleomkostninger er omkostningsført under følgende poster | | |
| Administrationsomkostninger | 1.100 | 1.155 |
| Heraf udgør vederlag til direktion og bestyrelse | | |
| Vederlag til direktion og bestyrelse | 1.100 | 1.155 |
| Heraf udgør vederlag til direktion og bestyrelse i alt | 1.100 | 1.155 |
| Gennemsnitligt antal ansatte medarbejdere | 1 | 1 |

NOTE 6 - Andre driftsindtægterLejeindtægter
Øvrige indtægter**Andre driftsindtægter i alt****NOTE 7 - Indtægter af kapitalandele i tilknyttede virksomheder**

Aalborg Vand Entreprise A/S

Indtægter af kapitalandele i tilknyttede virksomheder i alt**NOTE 8 - Finansielle indtægter**Renteindtægter
Renteindtægter - gældsbreve
Afkast fra Danske Capital, herunder urealiserede afkast**Finansielle indtægter i alt****NOTE 9 - Finansielle omkostninger**

Renteomkostninger

Finansielle omkostninger i alt**NOTE 10 - Skat af årets resultat**Årets aktuelle skat
Regulering af skat, tidligere år
Regulering af udskudt skat**Skat af årets resultat i alt**

| | 2015 1.000 kr. | 2014 1.000 kr. |
|--|--------------------------|--------------------------|
| | 399 | 377 |
| | 11 | 24 |
| | 410 | 401 |
| | 55 | 123 |
| | 55 | 123 |
| | 20 | 61 |
| | 113 | 85 |
| | 76 | 1.410 |
| | 208 | 1.555 |
| | 38 | 115 |
| | 38 | 115 |
| | 73 | -152 |
| | 0 | 3.742 |
| | 15 | 9.076 |
| | 88 | 12.665 |

NOTE 11 - Materielle anlægsaktiver

| | Grunde og bygninger | Produktionsanlæg og maskiner | Andre anlæg og driftsmateriel | Materielle anlæg under udførelse | Materielle anlægsaktiver i alt |
|---------------------------------------|---------------------|------------------------------|-------------------------------|----------------------------------|--------------------------------|
| | 1.000 kr. | 1.000 kr. | 1.000 kr. | 1.000 kr. | 1.000 kr. |
| Samlet anskaffelsessum primo | 46.205 | 747.259 | 9.156 | 20.056 | 822.676 |
| Tilgang i året | 0 | 28.335 | 876 | 31.472 | 60.683 |
| Afgang i året | 0 | -7.005 | -207 | -29.211 | -36.423 |
| Samlet anskaffelsessum ultimo | 46.205 | 768.590 | 9.825 | 22.317 | 846.936 |
| Akkumulerede afskrivninger primo | -3.922 | -83.952 | -4.958 | 0 | -92.832 |
| Årets af- og nedskrivninger | -839 | -17.362 | -1.463 | 0 | -19.664 |
| Afskrivninger vedrørende årets afgang | 0 | 1.948 | 207 | 0 | 2.155 |
| Samlede afskrivninger ultimo | -4.761 | -99.366 | -6.214 | 0 | -110.341 |
| Bogført værdi ultimo | 41.444 | 669.224 | 3.610 | 22.317 | 736.595 |
| Bogført værdi primo | 42.282 | 663.307 | 4.198 | 20.056 | 729.844 |

Specifikation af af- og nedskrivninger

| | Produktionsomkostninger | Distributionsomkostninger | Administrationsomkostninger | I alt |
|------------------------------------|-------------------------|---------------------------|-----------------------------|---------------|
| | 1.000 kr. | 1.000 kr. | 1.000 kr. | 1.000 kr. |
| Bygninger | 507 | 197 | 134 | 839 |
| Tekniske anlæg og maskiner | 2.635 | 14.727 | 0 | 17.362 |
| Andre anlæg og driftsmateriel | 880 | 207 | 376 | 1.463 |
| | 4.022 | 15.131 | 510 | 19.664 |
| Tab vedr. årets afgang | 326 | 4.719 | 0 | 5.045 |
| Af- og nedskrivninger i alt | 4.348 | 19.850 | 510 | 24.709 |

NOTE 12 - Kapitalandele i tilknyttede virksomheder

Datter-
virksom-
heder
1.000 kr.

| | |
|--------------------------------|------------|
| Kostpris 1. januar | 500 |
| Tilgang i årets løb | 0 |
| Afgang i årets løb | 0 |
| Kostpris 31. december | <u>500</u> |
| Værdireguleringer 1. januar | 519 |
| Årets resultat | <u>55</u> |
| Værdireguleringer 31. december | <u>573</u> |

| | |
|---|--------------|
| Kapitalandele i tilknyttede virksomheder i alt | 1.073 |
|---|--------------|

Kapitalandele i tilknyttede virksomheder

| Dattervirksomhed | Hjemsted | Ejerandel | Virksomheds- kapital | Egenkapital | Årets resultat | Vand A/S' andel | |
|---------------------|----------|-----------|-------------------------|-------------|----------------|-----------------|----------------|
| | | | | | | Egenkapital | Årets resultat |
| Vand Entreprise A/S | Aalborg | 100% | 500 | 1.073 | 55 | 1.073 | 55 |

NOTE 13 - Andre tilgodehavender

Opkrævningsret tjenestemandsforspligtelser, primo
Årets genberegning
Årets opsparing

Opkrævningsret ultimo

Heraf indtægtsføres inden for 1 år, opført under omsætningsaktiver

Andre tilgodehavende i alt

NOTE 14 - Tilgodehavender fra salg og tjenesteydelser

Tilgodehavender fra salg og tjenesteydelser

Hensættelse til tab på debitorer primo

Årets hensættelse

Regulering vedr. konstateret tab

Hensættelse til tab på debitorer ultimo

Tilgodehavender fra salg i alt

| | 31.12 2015 1.000 kr. | 31.12 2014 1.000 kr. |
|--|------------------------------------|------------------------------------|
| Opkrævningsret tjenestemandsforspligtelser, primo | 53.294 | 58.367 |
| Årets genberegning | 8.867 | 3.053 |
| Årets opsparing | -8.635 | -8.126 |
| Opkrævningsret ultimo | 53.527 | 53.294 |
| Heraf indtægtsføres inden for 1 år, opført under omsætningsaktiver | -8.635 | -8.126 |
| Andre tilgodehavende i alt | 44.892 | 45.168 |
| Tilgodehavender fra salg og tjenesteydelser | 27.383 | 23.811 |
| Hensættelse til tab på debitorer primo | -75 | -88 |
| Årets hensættelse | -34 | -39 |
| Regulering vedr. konstateret tab | 25 | 52 |
| Hensættelse til tab på debitorer ultimo | -84 | -75 |
| Tilgodehavender fra salg i alt | 27.299 | 23.736 |

NOTE 15 - Egenkapital

Virksomhedskapitalen består af 25.000 aktier á nominelt DKK 1.000

Virksomhedskapitalen har udviklet sig således:

| | 2015 1.000 kr. | 2014 1.000 kr. | 2013 1.000 kr. | 2012 1.000 kr. | 2011 1.000 kr. |
|---|--------------------------|--------------------------|--------------------------|--------------------------|--------------------------|
| Virksomhedskapital, pr. 1. januar | 25.000 | 25.000 | 25.000 | 25.000 | 25.000 |
| Kapitalforhøjelse | 0 | 0 | 0 | 0 | 0 |
| Kapitalnedsættelse | 0 | 0 | 0 | 0 | 0 |
| Virksomhedskapital, pr. 31. december | 25.000 | 25.000 | 25.000 | 25.000 | 25.000 |

NOTE 16 - Andre hensatte forpligtelser

Hensat til tjenestemandspension primo

Årets genberegning

Årets udbetaling

Andre hensatte forpligtelser ultimo

| | 31.12 2015 1.000 kr. | 31.12 2014 1.000 kr. |
|---|------------------------------------|------------------------------------|
| Hensat til tjenestemandspension primo | 64.861 | 65.753 |
| Årets genberegning | 8.867 | 3.053 |
| Årets udbetaling | -3.911 | -3.945 |
| Andre hensatte forpligtelser ultimo | 69.817 | 64.861 |
| NOTE 17 - Anden gæld | | |
| Passiviseret tilslutnings- og stikledningsbidrag | | |
| Primo | 33.892 | 25.900 |
| Årets tilgang | 7.436 | 8.895 |
| Årets andel af tilslutnings- og stikledningsbidrag | -1.089 | -903 |
| Passiviseret tilslutnings- og stikledningsbidrag i alt | 40.239 | 33.892 |
| Heraf indtægtsføres inden for 1 år, opført under kortfristet gældsforpligtelser | -1.089 | -903 |
| Anden gæld i alt | 39.150 | 32.989 |
| NOTE 18 - Overdækning | | |
| Primo | 25.051 | 38.660 |
| Årets tilgang | -5.656 | -1.464 |
| Årets afgang | -6.488 | -12.145 |
| Ultimo | 12.906 | 25.051 |
| Heraf udgiftsføres inden for 1 år, opført under kortfristet gældsforpligtelser | -5.032 | -9.146 |
| Overdækning i alt | 7.874 | 15.905 |

NOTE 19 - Anden gæld

Skyldig skat mv.
 Moms og statslige afgifter
 Deposita
 Passiviseret tilslutnings- og stikledningsbidrag

Anden gæld i alt

| | 31.12 2015 1.000 kr. | 31.12 2014 1.000 kr. |
|--|------------------------------------|------------------------------------|
| | 230 | 165 |
| | 9.753 | 8.206 |
| | 46 | 44 |
| | 1.089 | 903 |
| | 11.118 | 9.318 |

NOTE 20 - Sikkerhedsstillelser og eventualforpligtelser

Der er ingen sikkerhedsstillelser pr. 31. december 2015.

Selskabets eventualforpligtelser omfatter de for branchen sædvanlige miljøforpligtelser og forpligtelser vedrørende indgåede entreprenesaftaler.

NOTE 21 - Eventualaktiver

I forbindelse med Konkurrencemyndighedernes afgørelse vedrørende Elsam A/S / DONG Energy A/S' udnyttelse af sin førende markedsposition for årene 2003-2006 deltager Aalborg Vand A/S via Neas Energy A/S (tidligere Nordjysk Elhandel A/S) i et sagsanlæg mod Elsam A/S / DONG Energy A/S for at få refunderet det for meget betalte. Der er ikke indregnet beløb i regnskabet for 2015 vedrørende dette forhold.

Selskabet indgår i dansk sambeskatning med Aalborg Vand Holding A/S som administrationselskab. Selskabet hæfter derfor ifølge selskabsskatteloven ubegrænset og solidarisk for selskabsskatter, kildeskatter på udbytter og renter over for SKAT, for de sambeskattede selskaber.

NOTE 22 - Pengestrømsopgørelse - regulering

Andel i tilknyttet virksomheds resultat efter skat
 Renteindtægter og lignende indtægter
 Renteomkostninger og lignende omkostninger
 Af- og nedskrivninger inkl. tab og gevinst ved salg
 Skat af årets resultat
 Overdækning

Reguleringer i alt**NOTE 23 - Pengestrømsopgørelse - ændring i driftskapital**

Ændring i tilgodehavender
 Ændring i andre hensatte forpligtelser
 Ændring i leverandører mv.
 Andre ændringer i driftskapital

Ændring i driftskapital i alt

| | 31.12 2015 1.000 kr. | 31.12 2014 1.000 kr. |
|--|------------------------------------|------------------------------------|
| | -55 | -123 |
| | -208 | -1.555 |
| | 38 | 115 |
| | 24.709 | 24.679 |
| | 88 | 12.665 |
| | -12.145 | -13.609 |
| | 12.427 | 22.172 |
| | -4.052 | -4.723 |
| | 4.956 | -892 |
| | -8 | -2.550 |
| | 9.637 | 12.765 |
| | 10.534 | 4.600 |