

Årsrapport 2016

Aalborg Vand A/S
Sønderbro 53
9000 Aalborg
CVR-nr. 32651828





Foto: Colourbox.com

Årsrapporten er fremlagt og godkendt på selskabets ordinære generalforsamling den 23/5 2017


Erik Jensen
Dirigent

AALBORG VAND

AALBORG VANDKONCERN

Udgiver: Aalborg Vand A/S
Udgivelse: 18. april 2017
Sagsnr.: 2017-010955
Dok.nr.: 2017-010955-3
Titel: Årsrapport 2016
Foto: Sønderbro beholderen

Indholdsfortegnelse

1	Ledelsens regnskabspåtegning.....	3
2	Den uafhængige revisors revisionspåtegning	4
3	Selskabsoplysninger	7
4	Koncernoversigt.....	8
5	Hoved- og nøgletal.....	9
6	Ledelsesberetning.....	11
7	Resultatopgørelse.....	33
8	Balance	34
9	Pengestrømsopgørelse	36
10	Egenkapitalopgørelse	37
11	Noter.....	38
12	Anvendt regnskabspraksis	45

1 Ledelsens regnskabspåtegning

Bestyrelse og direktion har dags dato behandlet og godkendt årsrapporten for Aalborg Vand A/S for regnskabsåret 1. januar – 31. december 2016.

Årsrapporten er aflagt efter årsregnskabsloven.

Årsregnskabet giver efter vores opfattelse et retvisende billede af Aalborg Vand A/S' aktiver, passiver og finansielle stilling pr. 31. december 2016 samt resultatet af Aalborg Vand A/S' aktiviteter og pengestrømme for 2016.

Ledelsesberetningen indeholder efter vores opfattelse en retvisende redegørelse for de forhold, beretningen omhandler.

Årsrapporten indstilles til generalforsamlingens godkendelse.

Aalborg, den 18. april 2017


Direktion:



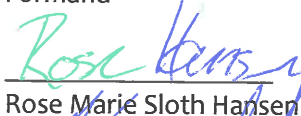
Bo Laden
Direktør

Nørresundby, den 18. april 2017

Bestyrelse:



Lasse Frimand Jensen
Formand



Rose Marie Sloth Hansen



Nuuradiin Hussein



Daniel Nyboe Andersen




Henrik Normann Thomsen



Jan Nymark Thaysen
Næstformand




Per Clausen



Kirsten Algren



Hans Peter Arnth Beck



Hans Bødker Pedersen

2 Den uafhængige revisors revisionspåtegning

Til kapitalejerne i Aalborg Vand A/S

Konklusion

Det er vores opfattelse, at årsregnskabet giver et retvisende billede af selskabets aktiver, passiver og finansielle stilling pr. 31. december 2016 samt af resultatet af selskabets aktiviteter og pengestrømme for regnskabsåret 1. januar - 31. december 2016 i overensstemmelse med årsregnskabsloven.

Vi har revideret årsregnskabet for Aalborg Vand A/S for regnskabsåret 1. januar - 31. december 2016, der omfatter resultatopgørelse, balance, pengestrømsopgørelse, egenkapitalopgørelse og noter, herunder anvendt regnskabspraksis i Aalborg Vand A/S.

Grundlag for konklusion

Vi har udført vores revision i overensstemmelse med internationale standarder om revision og de yderligere krav, der er gældende i Danmark. Vores ansvar ifølge disse standarder og krav er nærmere beskrevet i revisionspåtegningens afsnit *Revisors ansvar for revisionen af regnskabet*. Vi er uafhængige af selskabet i overensstemmelse med internationale etiske regler for revisorer (IESBA's Etiske regler) og de yderligere krav, der er gældende i Danmark, ligesom vi har opfyldt vores øvrige etiske forpligtelser i henhold til disse regler og krav. Det er vores opfattelse, at det opnåede revisionsbevis er tilstrækkeligt og egnet som grundlag for vores konklusion.

Fremhævelser af forhold i regnskabet

Uden at modificere vores konklusion henleder vi opmærksomheden på note 1 i regnskabet, som beskriver den usikkerhed, der er forbundet med koncernens verserende skatte-sag.

Udtalelse om ledelsesberetningen

Ledelsen er ansvarlig for ledelsesberetningen.

Vores konklusion om regnskabet omfatter ikke ledelsesberetningen, og vi udtrykker ingen form for konklusion med sikkerhed om ledelsesberetningen.

I tilknytning til vores revision af regnskabet er det vores ansvar at læse ledelsesberetningen og i den forbindelse overveje, om ledelsesberetningen er væsentligt inkonsistent med regnskabet eller vores viden opnået ved revisionen eller på anden måde synes at indeholde væsentlig fejlinformation.

Vores ansvar er derudover at overveje, om ledelsesberetningen indeholder krævede oplysninger i henhold til årsregnskabsloven.

Baseret på det udførte arbejde er det vores opfattelse, at ledelsesberetningen er i overensstemmelse med årsregnskabet og er udarbejdet i overensstemmelse med årsregnskabslovens krav. Vi har ikke fundet væsentlig fejlinformation i ledelsesberetningen.

Ledelsens ansvar for regnskabet

Ledelsen har ansvaret for udarbejdelsen af et årsregnskab, der giver et retvisende billede i overensstemmelse med årsregnskabsloven. Ledelsen har endvidere ansvaret for den interne kontrol, som ledelsen anser for nødvendig for at udarbejde et regnskab uden væsentlig fejlinformation, uanset om denne skyldes besvigelser eller fejl.

Ved udarbejdelsen af regnskabet er ledelsen ansvarlig for at vurdere selskabets evne til at fortsætte driften; at oplyse om forhold vedrørende fortsat drift, hvor dette er relevant; samt at udarbejde regnskabet på grundlag af regnskabsprincippet om fortsat drift, medmindre ledelsen enten har til hensigt at likvidere selskabet, indstille driften eller ikke har andet realistisk alternativ end at gøre dette.

Revisors ansvar for revisionen af regnskabet

Vores mål er at opnå høj grad af sikkerhed for, om regnskabet som helhed er uden væsentlig fejlinformation, uanset om denne skyldes besvigelser eller fejl, og at afgive en revisionspåtegning med en konklusion. Høj grad af sikkerhed er et højt niveau af sikkerhed, men er ikke en garanti for, at en revision, der udføres i overensstemmelse med internationale standarder om revision og de yderligere krav, der er gældende i Danmark, altid vil afdække væsentlig fejlinformation, når sådan findes. Fejlinformationer kan opstå som følge af besvigelser eller fejl og kan betragtes som væsentlige, hvis det med rimelighed kan forventes, at de enkeltvis eller samlet har indflydelse på de økonomiske beslutninger, som brugerne træffer på grundlag af regnskabet.

Som led i en revision, der udføres i overensstemmelse med internationale standarder om revision og de yderligere krav, der er gældende i Danmark, foretager vi faglige vurderinger og opretholder professionel skepsis under revisionen. Herudover:

- Identificerer og vurderer vi risikoen for væsentlig fejlinformation i regnskabet, uanset om denne skyldes besvigelser eller fejl, udformer og udfører revisionshandlinger som reaktion på disse risici samt opnår revisionsbevis, der er tilstrækkeligt og egnet til at danne grundlag for vores konklusion. Risikoen for ikke at opdage væsentlig fejlinformation forårsaget af besvigelser er højere end ved væsentlig fejlinformation forårsaget af fejl, idet besvigelser kan omfatte sammensværgelser, dokumentfalsk, bevidste udeladelser, vildledning eller tilsidesættelse af intern kontrol.
- Opnår vi forståelse af den interne kontrol med relevans for revisionen for at kunne udforme revisionshandlinger, der er passende efter omstændighederne, men ikke for at kunne udtrykke en konklusion om effektiviteten af selskabets interne kontrol.
- Tager vi stilling til, om den regnskabspraksis, som er anvendt af ledelsen, er passende, samt om de regnskabsmæssige skøn og tilknyttede oplysninger, som ledelsen har udarbejdet, er rimelige.
- Konkluderer vi, om ledelsens udarbejdelse af regnskabet på grundlag af regnskabsprincippet om fortsat drift er passende, samt om der på grundlag af det opnåede revisionsbevis er væsentlig usikkerhed forbundet med begivenheder eller forhold, der kan skabe betydelig tvivl om selskabets evne til at fortsætte driften. Hvis vi konkluderer, at der er en væsentlig usikkerhed, skal vi i vores revisionspåtegning gøre opmærksom på oplysninger herom i regnskabet eller, hvis sådanne oplysninger ikke er tilstrækkelige, modificere vores konklusion. Vores konklusioner er baseret på det

revisionsbevis, der er opnået frem til datoen for vores revisionspåtegning. Fremtidige begivenheder eller forhold kan dog medføre, at selskabet ikke længere kan fortsætte driften.

- Tager vi stilling til den samlede præsentation, struktur og indhold af regnskabet, herunder noteoplysningerne, samt om regnskabet afspejler de underliggende transaktioner og begivenheder på en sådan måde, at der gives et retvisende billede heraf.

Vi kommunikerer med den øverste ledelse om blandt andet det planlagte omfang og den tidsmæssige placering af revisionen samt betydelige revisionsmæssige observationer, herunder eventuelle betydelige mangler i intern kontrol, som vi identificerer under revisionen.

Aalborg, den 18. april 2017

PricewaterhouseCoopers

Statsautoriseret Revisionspartnerselskab

CVR-nr. 33 77 12 31



Henrik Holst
Statsautoriseret revisor



Christian Haaning
Statsautoriseret revisor

3 Selskabsoplysninger

Aalborg Vand A/S
Sønderbro 53
9000 Aalborg

<http://www.aalborgforsyning.dk/vand>

E-mail: vand@aalborgforsyning.dk

Telefon: 77 43 91 00

Aktionær og moderselskab

Aalborg Vand A/S er eneaktionær og moderselskab.

Bestyrelse

Bestyrelsen er sammensat af 8 generalforsamlingsvalgte medlemmer. Efter den ekstraordinære generalforsamling den 15. december 2015 konstituerede bestyrelsen sig pr. 15. december 2015 således:

Lasse Frimand Jensen – formand
Jan Nymark Thaysen - næstformand
Rose Marie Sloth Hansen
Nuuradiin Hussein
Daniel Nyboe Andersen
Per Clausen
Kirsten Algren
Hans Peter Arnth Beck

Bestyrelsen består endvidere af 2 forbrugervalgte repræsentanter:

Henrik Norman Thomsen
Hans Bødker Pedersen

Disse er valgt i henhold til bekendtgørelse nr. 772 af 16. juni 2012 med senere ændringer om forbrugerindflydelse i vandselskaberne. Valget fandt sted i perioden fra den 27. oktober til den 10. november 2013 og godkendt af Valgudvalget den 13. november 2013 samt bekræftet ved den ekstraordinære generalforsamling den 15. december 2015.

Direktion

Direktør Bo Laden (direktør Klaus Kolind-Hansen er fratrædt 30. april 2016).

Revisor

PricewaterhouseCoopers Statsautoriseret Revisionspartnerselskab

Bankforbindelser

Danske Bank A/S

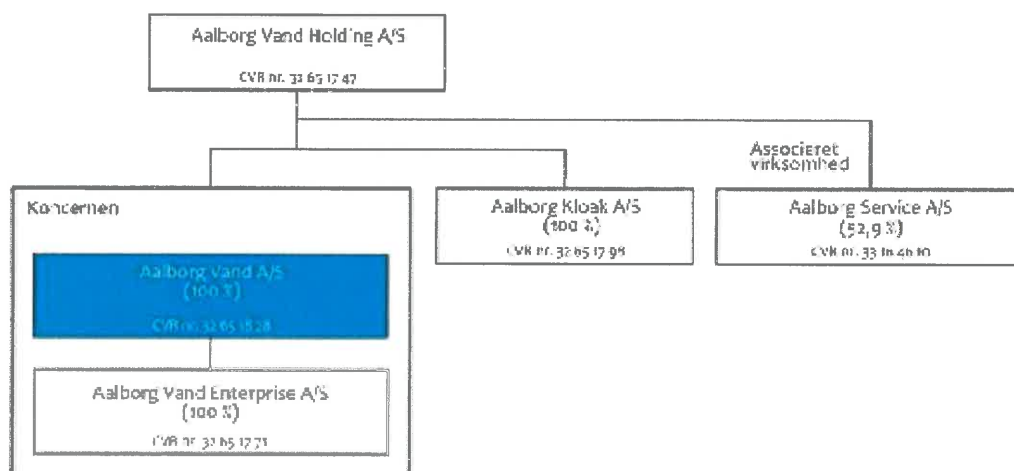
4 Koncernoversigt

Aalborg Vand A/S ejes 100 % af Aalborg Vand Holding A/S, der er 100 % ejet af Aalborg Kommune.

Aalborg Vand A/S ejer 100 % af datterselskabet Aalborg Vand Entreprise A/S.

Aalborg Vand A/S indgår i koncernregnskabet for Aalborg Vand Holding A/S.

Det samlede billede af koncernen pr. 31. december 2016 ser således ud:



5 Hoved- og nøgletal

	2016	2015	2014	2013	2012
	- Mio. kr. -				
Resultatopgørelse					
Nettoomsætning	74,2	77,8	74,4	71,2	62,3
Bruttoresultat	60,1	62,6	59,9	56,9	47,4
Resultat af ordinær drift	1,3	4,5	2,3	1,6	-5,7
Resultat før finansielle poster	1,7	4,9	2,7	2,7	-5,3
Resultat af finansielle poster	1,2	0,2	1,4	1,4	1,8
Årets resultat efter skat	3,0	5,0	-8,4	3,4	-2,4
Balance					
Balancesum	887,0	894,4	885,2	904,4	883,8
Egenkapital	740,0	736,9	731,9	740,3	736,9
Pengestrømme					
Driftsaktivitet	33,6	15,8	6,9	25,3	35,9
Investeringsaktivitet	-34,2	-24,0	-19,9	-19,9	-13,8
Ændring i likvider	-0,6	-8,2	-13,0	5,4	22,0
Nøgletal i %					
Overskudsgrad	2,3	6,3	-3,7	3,8	-8,5
Afkastningsgrad	0,2	0,5	0,3	0,3	-0,6
Egenkapitalens forrentning	0,4	0,7	-0,6	0,6	-0,5
Soliditetsgrad	83,4	82,4	82,7	81,9	83,4

Forklaring af nøgletal

Nøgletal

Overskudsgrad=	$\frac{\text{Resultat før finansielle poster} \times 100}{\text{Nettoomsætning}}$
Afkastningsgrad=	$\frac{\text{Resultat før finansielle poster} \times 100}{\text{Samlede gennemsnitlige aktiver}}$
Egenkapitalens forrentning=	$\frac{\text{Årets resultat} \times 100}{\text{Gennemsnitlig egenkapital}}$
Soliditetsgrad=	$\frac{\text{Egenkapital ultimo} \times 100}{\text{Samlede aktiver}}$

6 Ledelsesberetning

Aalborg Vand A/S' aktiviteter

Aalborg Vand A/S varetager opgaver inden for produktion og leverance af vand.

Aalborg Vand A/S' opgaver omfatter anlæg og drift af vandindvindingsanlæg og distributionsanlæg. Anlægsdelene omfatter borer, mindre vandbehandlingsanlæg og udpumpningsanlæg, ledningsnet samt trykforøgere og større beholderanlæg (højdebeholdere og vandtårne).

Aalborg Vand A/S råder således over 840,1 km vandforsyningsnet og 51 vandboringer.

Aalborg Vand A/S udfører desuden tilknyttede aktiviteter inden for de rammer, som Vandsektorloven giver mulighed for.

Udvikling i økonomiske aktiviteter og forhold

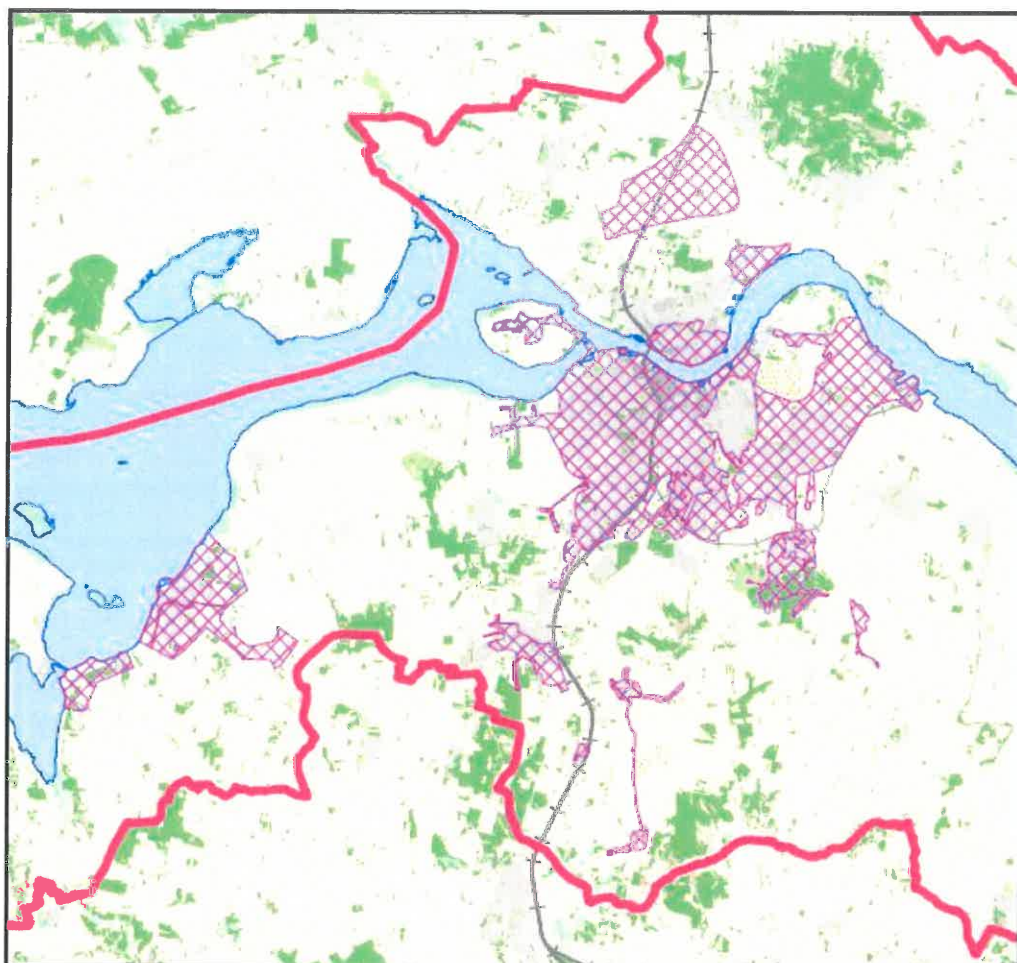
Aalborg Vand A/S' regnskab for perioden 1. januar – 31. december 2016 udviser et overskud på 3.042.265 kr., og selskabets balance pr. 31. december 2016 udviser en egenkapital på 739.975.577 kr.

Kapitalplejen med Danske Capital udgjorde ca. 71,9 mio. kr. pr. 1. januar 2016. Der er solgt obligationer for 30,0 mio. kr. i 2016 og den samlede investering har givet et afkast inkl. urealiseret gevinst/tab på ca. 1,1 mio. kr. i 2016.



Forsyningsområde

Aalborg Vand A/S' forsyningsområde ses på nedenstående kort.



Udvikling i året

2016 blev et år præget af høj aktivitet og mange nye tiltag i Aalborg Vand A/S. Magistraten besluttede i august 2015, at forenkle organisationen, så de fire fortsat selvstændige selskaber: Aalborg Vand Holding A/S, Aalborg Vand A/S, Aalborg Kloak A/S og Aalborg Vand Entreprise A/S fremover skulle ledes af en fælles bestyrelse med en fælles formand. Samtidig skulle antallet af direktører i Aalborg Vand A/S, Aalborg Kloak A/S og Aalborg Vand Entreprise A/S reduceres til en. Den nye enhedsbestyrelse trådte sammen i starten af 2016 og en af de første arbejdsopgaver var ansættelse af direktør for selskaberne, et arbejde der mandede ud i ansættelse af fælles direktør pr. 01.05.2016. Arbejdet med at skabe en ny Vandkoncern blev straks igangsat under parolen ”en enhed – en helhed”. Der har i sidste halvår af 2016 foregået et større analysearbejde i forbindelse med dannelsen af den nye Vandkoncern. Et arbejde, der mandede ud i en helt ny organisation på tværs af de tidligere selskaber, med 5 nye afdelinger – Produktion, Distribution, Planlægning, Sekretariat og Teknik & Håndværk. Den nye organisation er idriftsat 01.01.2017.

I 2016 er arbejdet med etablering af vandværk i Lundby Krat påbegyndt. Der blev afholdt rejsegilde i september 2016 og vandværket forventes sat i drift i første halvår 2017.

I Volsted Plantage er overbygningerne til boringerne færdiggjort udvendigt og derudover blev der købt et areal til det nye vandværk. Skitseprojektering af vandværket er påbegyndt. Endelig blev 1. etape af ledningsforbindelse mellem Svenstrup Højdebeholder og Volsted etableret.

Beholdereftersyn

I 2015 har Aalborg Vand fået gennemført inspektion af rentvandsbeholdere og screening af kildepladser mod skybrud og stigende vandstand.

Denne inspektion blev igangsat på grund af krav fra myndigheden om, at man inden for en 5 årig periode skulle gennemgå alle anlæg for fejl og mangler. Tilsynet skulle belyse kvaliteten af vores rentvandsbeholdere og kortlægge hvor godt de var sikret mod stigende vandstand ved klimaændringer (overfladevand).

Konklusionen af gennemgangen blev, at der skal udarbejdes en rapport over tilstanden af vore beholderanlæg, som inddelte eventuelle fejl i 3 kategorier (haster, kommende budget år, inden for 5 år). Rapporten er færdiggjort i 2016 og de økonomiske konsekvenser heraf indarbejdes i de kommende år.



Samarbejdspartnere

Aalborg Vand A/S prioriterer samarbejde højt.

Samarbejdspartnerne omfatter primært vandforbrugerne, men f.eks. også VVS-firmaer, rådgivende ingeniør- og byggefirmaer, offentlige myndigheder, private og offentlige virksomheder, andre ledningsejere samt ikke mindst de knap 90 private, almene vandværker i Aalborg Kommune.

Vi mener, at samarbejde medvirker til, at vi kan sikre forbrugerne rent drikkevand, baseret på uforurennet grundvand til en fornuftig pris.

Aalborg Vand A/S samarbejder med bl.a. Aalborg Kloak A/S. Kundebetjening og afregning foregår via det fælles kundeservice i Aalborg Service A/S.

Overtagelse af og leverance til andre vandværker

Aalborg Vand A/S havde i 2016 den fulde vandleverance til 5 private vandværker (Hennedal, Godthåb Nordre, Sdr. Tranders, Lundby og Nøvling). Leverancen udgjorde 61.307 m³.

Herudover leveres lejlighedsvis til 13 private vandværker, som der er etableret forbindelsesledninger til i henhold til Vandforsyningsplanen for Aalborg Kommune. Det samlede salg af vand til andre vandværker udgjorde 34.216 m³.

Køb af vand fra andre vandværker

Aalborg Vand A/S købte i 2016 i alt 46.385 m³ vand fra henholdsvis Lindholm Vandværk til forsyning af Hvorupgaard og fra Nr. Uttrup vandværk til forsyning af Bouet.



Forsyningsikkerhed

Det er Aalborg Vand A/S' klare målsætning at sikre forbrugerne rent og koldt drikkevand, hver dag og uden generende afbrydelser af forsyningen.

Det er også målsætningen, at drikkevandet skal produceres på grundlag af den bedste og mest sikre råvare: Uforurenet grundvand. Aalborg Vand A/S prioriterer derfor den forebyggende grundvandsbeskyttelse meget højt og kan i dag fortsat levere vandet uden rensning for miljøfremmede stoffer.

Aalborg Vand A/S har fokus på at udbygge og dimensionere ledningsnettet til at klare de efterspurgte vandmængder, men samtidigt sikre, at vandet ikke får for stor opholdstid eller for høj temperatur i ledningerne.

På grund af forureningen af grundvandet i byområderne er der siden 1996 nedlagt en indvindingskapacitet i Aalborg og Nørresundby på mere end 4 mio. m³/år. Uanset, at vandsalget i samme periode er faldet med ca. 20 %, er det nødvendigt for Aalborg Vand A/S at finde nye kildepladser uden for byområdet, hvis kravet til en sikker forsyning skal honoreres.

Det er Aalborg Vand A/S' målsætning at opnå en reservekapacitet på 25 % målt på årsbasis. Derfor har Aalborg Vand A/S siden 2004 arbejdet på, at renovere og udbygge de eksisterende kildepladser, samt på at etablere to nye kildepladser i henholdsvis Lundby Krat og Volsted Plantage. Efter omfattende forundersøgelser er der udført VVM-redegørelser med tilhørende Kommuneplantillæg for begge projekter. Vandforsyningsmyndigheden har meddelt tilladelse til indvinding af 1,4 mio. m³/år på de nye kildepladser til sammen.

Hvis forsyningen svigter - ved udfald på et af vore vandværker eller brud på en forsyningsledning - kan vore kunder komme i kontakt med os døgnet rundt. Vores vagtordning sikrer, at vi hurtigt kan rykke ud og genetablere forsyningen.



Et strømsvigt i byen sætter ikke nødvendigvis vandforsyningen ud af drift. I store dele af forsyningsområdet er forsyningen baseret på vand fra vandtårne eller højdebeholdere, og forbrugerne vil derfor ikke mærke korterevarende strømsvigt på vandværkerne. Den samlede beholderkapacitet svarer til vandforbruget i et gennemsnitsdøgn. For yderligere at øge forsyningsikkerheden ved strømsvigt har vi anskaffet et mobilt nødstrømsanlæg.

Ledningsaktiviteter

Det er også afgørende for forsyningsikkerheden, at forsyningsnettet holdes ved lige. Aalborg Vand A/S har et forsyningsnet med en gennemsnitsalder på 37,0 år.

I 2016 renoverede vi vandforsyningsnettet og etablerede nye ledninger. I alt blev der etableret 11,8 km distributionsledning. Der blev omlagt 236 stik.

Aalborg Kommunes anlæg af Egnspanvej har medført behov for omlægning af en række af de store hovedledninger, der forløber fra vores kildepladser syd for Aalborg og ind til byområdet. Den endelige fordeling af omkostningerne til ledningsomlægningen mellem



Aalborg Kommune og Aalborg Vand A/S kan først ske, når der er opnået enighed mellem parterne. Der er i gangsat en proces, hvorefter der forventes, at opnås enighed i 2017.

Aalborg Kommune og ledningsejerne har siden 1992 haft et succesfuldt og formaliseret samarbejde om planlægning og udførelse af lednings- og vejarbejder. Denne planlægning sikrer, at borgerne ikke generes med flere lednings- og vejarbejder end højst nødvendigt, samtidigt opnås en besparelse i anlægsudgifterne for de deltagende parter.

Aalborg Vand A/S' ledningsrenovering foretages derfor i overvejende grad som fællesprojekter i samarbejde med øvrige ledningsejere i Aalborg Kommune.

Med den hidtidige renoveringstakt vil den beregnede middellevetid af forsyningsledningerne blive 112 år. Dette er højere end den forventede mulige tekniske levetid.



Ledninger (km)	2016	2015	2014	2013	2012
Råvandsledninger primo året	8,8	6,7	6,7	6,7	6,7
Tilgang – etableret	0,1	2,2	0,0	0,0	0,0
Afgang – taget ud af drift	0,0	0,2	0,0	0,0	0,0
Råvandsledninger ultimo året	8,9	8,8	6,7	6,7	6,7
Distributionsledninger primo året	831,0	826,8	827,0	816,9	813,0
Tilgang – etableret	17,5	16,2	12,3	17,1	11,0
Afgang – taget ud af drift	8,4	12,0	12,5	7,0	7,1
Distributionsledninger ultimo året	840,1	831,0	826,8	827,0	816,9

Vandmålere

I 2016 har Aalborg Vand A/S opsat/udskiftet i alt 1.470 målere. Der er udskiftet 540 vandmålere som led i statistisk målerkontrol og ændringer i eksisterende vandinstallationer.

Målere (antal)	2016	2015	2014	2013	2012
Qn 1,5	15.720	15.570	15.467	15.359	15.172
Qn 2,5	3.203	3.212	3.209	3.204	3.218
Qn 6	2.534	2.523	2.522	2.523	2.533
Qn 10	809	805	811	810	806
Qn 15	79	74	64	63	59
Qn 25	6	6	6	6	7
Qn 40	2	2	1	1	1
I alt	22.353	22.192	22.080	21.966	21.796
Heraf fjernaflæste vandmålere	933	934	927	929	941

Vandtårne og højdebeholdere

Der er i gangsat tagreovering på de to vandtårne Nordtoft og Granhøj i 2016. Arbejdet færdiggøres i 2017

Vandindvinding

Den oppumpede vandmængde ekskl. vandkøb fra private værker udgjorde 7.203.128 m³ i 2016.

Vandindvinding (1.000 m ³)	2016	2015	2014	2013	2012
Oppumpet vand og køb fra private værker	7.250	7.300	7.242	7.063	7.119
Vandsalg	6.752	6.746	6.634	6.502	6.517
Tab, ikke-slutafregnet salg	498	554	608	561	602

Boringer og Pumpestationer

Ved planlagte kildepladsrenoveringer vurderes det om boringer, borehus inventar (rør, el, styring etc.) samt pumper stadig er egnede under hensyntagen til grundvandsressource, energi og driftsøkonomi. I forbindelse med såvel planlagte som ikke planlagte

udskiftninger af dykpumper vurderes det, hvorvidt boringen skal efterses med borehul-slogs og videoinspektion.

Der er i de senere år udført en række undersøgelser med henblik på at vurdere udviklingen af nitratindholdet på kildepladserne Brunsted, Engkilden og senest Drastrup. Resultatet af undersøgelserne er, at der løbende skal foretages driftsmæssige tilpasninger og investeringer, som sikrer at der fortsat kan leveres drikkevand med et tilstrækkeligt lavt nitratindhold.

Vandboringer (antal)	2016	2015	2014	2013	2012
Boringer	51	51	53	57	57

Trykforøgere

Det er målsætningen, at vandforsyningen skal kunne opretholdes, uanset hvilken af Aalborg Vand A/S' kildepladser, der måtte blive sat ud af kraft i en kortere periode. Derfor er der lavet sikkerhedsforbindelser mellem de enkelte forsyningsområder (trykzoner) samt etableret de nødvendige trykforøgere.

Sikring mod hærværk og terror

Alle vandforsyningsanlæg er sikret (boringer, vandværker, beholdere). Sikringen omfatter fysisk sikring, adgangskontrol og indbrudssikring samt videoovervågning af strategiske punkter.

Nybyggeri

I løbet af året er der etableret 4,5 km nye vandledninger og 124 antal stik i forbindelse med nye udstykninger.

Aktiviteten inden for byggemodning var fortsat meget høj også i 2016, især inden for boligbyggeri. Det gælder både parcelhuse, rækkehuse og lejligheder. Der var store byggemodninger i gang på bl.a. Eternitgrunden og Sofiendal Enge.

Ledningsregistrering

Aalborg Vand A/S' ledningsnet er registeret i Geografisk Informations System, GIS.

Tilknyttet virksomhed

Aalborg Vand A/S udførte i 2016 teknisk rådgivning og bistand til Miljø- og Energiforvaltningen, herunder sagsforberedende arbejde i forbindelse med planlægnings- og myndighedsopgaver vedrørende den skattefinansierede vandplanlægning og indsatsplanlægning i Aalborg Kommune. Ligeledes indgår driften af Vandteknisk Museum.

Inden for rammerne af bestemmelserne om vandselskabernes tilknyttet virksomhed er såvel dele af den udførende og praktiske del som den administrative og økonomistyrings-



mæssige del af driften, ledelsen og styringen af de etablerede vandsamarbejder: Vand-samarbejde Aalborg, Åben Land og Grundvandsbeskyttelse samt arbejde for den skatte-finansieret vandplanlægning udført af Aalborg Vand A/S' datterselskab, Vand Entreprise A/S.

Aalborg Vand A/S har i 2016 opsat og nedtaget brandhaner i Aalborg Kommune for Beredskabscenter Aalborg.

DANVA benchmarking

Aalborg Vand A/S har i 2016 deltaget i DANVA's benchmarking og dermed opfyldt kravet om deltagelse i en årlig procesbenchmarking.

Ny lovgivning

Regeringen vedtog i 2016 den nye vandsektorlov og efterfølgende en række bekendtgørelser til loven, bl.a. bekendtgørelsen om nye økonomiske rammer for vand- og spildevandsselskaberne.

I bekendtgørelsen fastlægges nye regler for de økonomiske rammer som vand- og spildevandsselskaberne underlægges med virkning for forsyningsårene 2017 og fremefter. De nye økonomiske rammer baseres på selskabernes faktiske driftsomkostninger i 2013-2015 samt et historisk investeringstillæg og tillæg for gennemførte faktiske investeringer i perioden 2010-2015. Herudover er følgende ligeledes ændret:

- Selskabernes rammer låses som udgangspunkt på 2016 niveau og vil ikke længere udvides i takt med selskabets investeringer i anlægsaktiver. De økonomiske rammer vil fremadrettet alene prisen skrives med udviklingen i et fastlagt prisindeks.
- Selskaberne vil fremadrettet blive benchmarket på både drifts- og anlægsomkostninger (totalomkostninger) og årligt modtage effektiviseringskrav til totalomkostningerne fra Forsyningssekretariatet
- Den hidtidige skarpe adskillelse af drift og anlæg udgår og de nye økonomiske rammer giver selskaberne bedre mulighed for selvstændigt at beslutte, om opkrævede indtægter anvendes til drifts- eller anlægsopgaver.

I praksis vil de nye regler stille øgede krav til selskabernes langsigtede planlægning af drift- og anlægsopgaver, da den samlede økonomi på lang sigt skal holdes inden for de økonomiske rammer. Selskaberne kan fortsat lånefinansiere større anlægsprojekter men skal samtidigt sikre, at fremtidige finansieringsomkostninger og afdrag på den optagne anlægsgæld også kan indeholdes i de økonomiske rammer.

Aalborg Vand A/S har foretaget indledende analyser af selskabets forventede langsigtede økonomiske udvikling inden for de nye økonomiske rammer. Analyserne viser, at selskabet vil have udfordringer med at gennemføre de allerede planlagte investeringsak-



tiviteter inden for rammerne. En lang række andre vand- og spildevandsselskaber ser tilsvarende langsigtede udfordringer og selskaberne har i øjeblikket drøftelser med Forsyningssekretariatet.

Det er ledelsens vurdering, at selskabet vil kunne finansiere de planlagte drifts- og anlægsopgaver i 2017 under de nye økonomiske rammer.

Prisloft 2016

Forsyningssekretariatet fastsætter prisloftet for de vandforsyninger i Danmark, der er omfattet af reglerne om fastsættelse af prisloftet. Prisloftet for 2016 fastsættes med udgangspunkt i selskabets driftsomkostninger for 2003 til 2005 og korrigeres med et indeks for prisudviklingen samt et individuelt effektiviseringskrav. Derudover fradrages for afvikling af selskabets overdækning pr. 31. december 2010 og tillægges forventede 1:1 omkostninger, forventede driftsomkostninger til opnåelse af miljø- og servicemål, investeringstillæg for gennemførte, planlagte og historiske investeringer og forventede nettofinansielle poster, jf. bekendtgørelse nr. 143 af 9. februar 2010 med senere ændringer.

Prisloftet er med til at fastsætte en ramme for de maksimale indtægter, som vandselskabet må opkræve for selskabets primære aktiviteter. Prisloftet udmeldes som en samlet m³-pris.

Forsyningssekretariatet udsendte udkast til prisloft 2016 den 3. september 2015 og den endelige afgørelse den 13. oktober 2015.

Den endelige afgørelse blev lagt til grund ved beregningen af vandtaksterne for 2016, som efterfølgende blev godkendt af bestyrelse samt Byrådet efter Vandforsyningsloven.

Det endelige prisloft af 13. oktober 2015 er 17,29 kr./ m³ over for udkastet af 3. september 2015 på 16,81 kr./ m³.

Beskatning af vandselskabernes værdier

Landsskatteretten afgjorde den 26. juni 2014 en række principielle sager om Vandselskabernes skattebetaling. I sagerne godkendte Landsskatteretten den metode, Skat bruger ved den skattemæssige værdiansættelse af selskabernes aktiver. Afgørelsen betyder, at Aalborg Vand A/S allerede for indkomståret 2010 skal betale selskabsskat. Aalborg Vand A/S har via Danva indbragt Skat's afgørelse for Landsskatteretten. Selskabsskatten anses ifølge prisloftbekendtgørelsen som 1:1 omkostninger og skatterne skal indregnes i det prisloftår, hvor de bliver betalt.

Eftervisning af prisloft 2016

Der skal hvert år foretages en eftervisning af prisloftet for at sikre, at det udmeldte prisloft fra Forsyningssekretariatet er overholdt, jf. bekendtgørelse nr. 173 af 27. februar 2012 med senere ændringer.



Eftervisningen af prisloft 2016 medfører en korrektion vedrørende overholdelse af prisloftet for 2016 på 5.923.470 kr., som skal indregnes i det efterfølgende prisloft 2018. Underdækningen for 2016 er fremkommet primært ved, at årets indtægter er mindre end de fastsatte i prisloft 2016.

Benchmarking- og effektiviseringskrav 2016

Forsyningssekretariatet skal foretage resultatorienteret benchmarking af vand- og spildevandselskaberne, jf. vandsektorlovens § 4. Det fremgår af lovbemærkningerne til bestemmelsen, at formålet med den resultatorienterede benchmarking er at sammenligne og offentliggøre vandselskabernes kvalitet og effektivitet. Det fremgår også, at den resultatorienterede benchmarking skal anvendes som grundlag for løbende justeringer af prisloftet, som Forsyningssekretariatet skal foretage.

Det er i benchmarkingmodellen identificeret, at Aalborg Vand A/S har et korrigeret effektiviseringspotentiale på 4.494.130 kr. på baggrund af driftsomkostningerne i prisloft 2014.

Selskabets individuelle effektiviseringskrav er fastsat til 1.123.532 kr. for prisloft 2016, idet Forsyningssekretariatet har vurderet, at et effektiviseringskrav på 1/4 af potentialet er en passende hensyntagen til usikkerheden ved beregningerne.

Selskabets effektiviseringskrav er afspejlet i det godkendte budget 2016, således at budgettet matcher det udmeldte prisloft for 2016 fra Forsyningssekretariatet.

Intern overvågning


Med den vedtagne revision af vandsektorloven af 16. februar 2016 ophæves det lovpligtige program for intern overvågning.

Kundetilfredshed og profilering

Det er altafgørende for os, at vore kunder er tilfredse med den service, vi tilbyder. Det er også vigtigt for os, at kunderne hurtigt og nemt kan komme i kontakt med os, når de har behov for det. Dialogen med kunderne og åbenhed i vores kommunikation er i fokus. Vi deltager hvert andet år i en tilfredshedsundersøgelse i forbindelse med DANVA Benchmarking.

Vores Kundeservice i Aalborg Service A/S varetager regningsudskrivning, inkasso, til- og afmelding, flytning samt en række andre service-orienterede funktioner. Kunderne betjener vi i tæt samarbejde med de øvrige driftsvirksomheder. Det betyder, at vore kunder kan få svar på spørgsmål vedrørende flere forsyningsarter ved at henvende sig ét sted.

Såfremt en kunde ikke betaler sin vandregning, har Aalborg Vand A/S mulighed for at lukke for vandet for forbrugeren, jf. Aalborg Vand A/S' leveringsbestemmelser. I 2016 blev lukket på 17 adresser og efterfølgende genåbnet – efter betaling – på alle 17.



På hjemmesiden www.aalborgforsyning.dk/vand kan vore kunder betjene sig selv, når de har tid. Man kan bl.a. melde flytning, give besked, hvis man ønsker en opringning, indsende måleraflæsning, følge sit forbrug online, få oplysninger om driftsforstyrrelser samt bliver opdateret på koncernens anlægsarbejder. Vi udsender SMS-varsel til kunderne ved driftsforstyrrelser.

Endvidere informerer vi på hjemmesiden om vandkvaliteten på den enkelte forbrugers adresse og oplyser om aktuelle driftsforstyrrelser. Vi henviser også til kontaktpersoner og evt. hjemmesider for de private, almene vandværker i kommunen. Der henvises i øvrigt til Aalborg Vand A/S' grønne regnskab.

Vognpark

Nedenstående tabel viser Aalborg Vand A/S's vognpark.

Vognpark (antal)	2016	2015	2014	2013	2012
Vogne primo året	22	21	22	21	21
Tilgang – nyanskaffelser	2	2	2	3	1
Afgang – solgte	2	1	3	2	1
Vogne ultimo året	22	22	21	22	21

IT-plattform

Aalborg Vand A/S foretager konstant vedligeholdelse og udvikling af IT-plattformen med henblik på at sikre den nødvendige sikkerhed. Informations- og kommunikationsteknologien skal understøtte Aalborg Vand A/S' forretning udadtil og indadtil og være en vigtig del af fundamentet for videreudvikling af denne.

Aalborg Vand A/S har "datahotel" for grundvandsdata i Aalborg Kommune og har dermed et særligt ansvar for, at relevante og korrekte data er til rådighed for kommunens planlægnings- og sagsbehandlingsopgaver.

Salgstakster for vand

Udviklingen i salgstaksterne for vand er angivet i nedenstående tabel. Taksterne er kalkuleret på baggrund af det godkendte prisloft udmeldt af Forsyningssekretariatet.

Øvrige pt. gældende takster forefindes på hjemmesiden.

Salgstaksterne er de pt. gældende pr. 31. december hvert år og er angivet i kr. ekskl. moms.



Salgstakster (kr.)	2017 (01.01)	2016	2015	2014	2013	2012
--------------------	-----------------	------	------	------	------	------

Abonnement (pr. måler), pr. år

- Qn 1,5 m ³	1.000	975	975	925	1.000	1.000
-Qn 2,5 m ³	1.475	1.400	1.400	1.300	1.500	1.500
-Qn 6,0 m ³	3.300	3.100	3.100	2.900	3.400	3.400
-Qn 10,0 m ³	5.200	4.900	4.900	4.600	5.300	5.300
-Qn 15,0 m ³	8.800	8.300	8.300	8.000	9.000	9.000
-Qn 25,0 m ³	13.000	12.500	12.500	12.000	13.500	13.500
-Qn 40,0 m ³	20.500	20.000	20.000	19.000	21.000	21.000
Forbrug pr. m³ vand *)	5,10	4,40	4,40	4,00	4,55	5,05

*) Herudover betales den til enhver tid gældende statslige vandafgift.

Samfundsansvar

Dette er Aalborg Vand A/S' frivillige redegørelse om samfundsansvar (Corporate Social Responsibility, CSR) i overensstemmelse med årsregnskabslovens § 99 a for regnskabsåret 2016.

Hos Aalborg Vand A/S er ansvarlighed og bæredygtighed en naturlig del af den overordnede strategi. Vores tilgang til samfundsansvar, også kaldet CSR, er derfor baseret på en ambition om at bruge selskabets kompetencer til at fremme en bæredygtig udvikling af samfundet.

Samfundsansvar handler grundlæggende om, at Aalborg Vand A/S tager ansvar for samfundet og dermed respekterer menneskerettigheder, sociale forhold, miljø og klima samt bekæmpelse af korruption.

Følgende 4 områder definerer samfundsansvar og opfylder årsregnskabslovens krav:

- Menneskerettigheder
- Sociale forhold
- Miljø og klima
- Bekæmpelse af korruption

Samfundsansvaret er indarbejdet i Aalborg Vand A/S' mission, vision, værdigrundlag og målsætninger, som fremgår af selskabets Strategiplan 2016-2027, som blev vedtaget af bestyrelsen den 9. april 2015.

Missionen er:

Det er Aalborg Vand A/S' overordnede formål at sikre og forsyne forbrugerne med rent vand på et miljømæssigt og samfundsansvarligt grundlag.



RENT VAND - HVER DAG - ALTID!

Visionen er:

Det er Aalborg Vand A/S' vision at være landets bedste vandselskab inden for vores mission. Det betyder, at vores kultur er kendetegnet ved samarbejde, fællesskab, udvikling og ikke mindst stolthed over, at vi altid giver forbrugerne en uovertruffen forsyningssikkerhed og service.

BEDST PÅ KVALITET OG SERVICE!

Værdigrundlaget er:

Sikkerhed

Eksternt handler det om forsyningssikkerhed og pålidelighed i vore relationer med kunder og samarbejdspartnere.

Internt handler det om ansvarlighed og grundighed i forhold til at opfylde vores mission samt at tage vare på hinanden i dagligdagen.

Ansvarlighed

Eksternt handler det om at værne om vores natur og miljø og være ordholdende over for vore kunder og samarbejdspartnere.

Internt handler det om at påtage sig ansvaret for sig selv og arbejdsopgaverne samt at være i besiddelse af tilstrækkeligt overskud til at hjælpe kollegerne både i egen afdeling og på tværs af afdelingerne.

Kompetence

Eksternt handler det om, at vi ved, hvad vi har med at gøre, og at vores viden og vore faglige kompetencer udvikles løbende til gavn for vore kunder og samarbejdspartnere.

Internt handler det om, at vi alle til stadighed udvikler såvel faglige som personlige færdigheder. Det vi gør godt i dag, gør vi bedre i morgen!

Den overordnede målsætning er:

at varetage vandforsyning i Aalborg Kommune på markeds- og miljømæssige bæredygtige vilkår. Selskabets skal sikre en forsyning af høj sundheds- og miljømæssig kvalitet, som tager hensyn til forsyningssikkerheden og naturen, samt drives på en effektiv måde, der er gennemskuelig for forbrugere.

Missionen, visionen, værdigrundlaget og målsætningen er i fin overensstemmelse med Aalborg Kommunens godkendte vandforsyningsplan 2013-2024, jf.

<http://www.e-pages.dk/aalborgkommune/917/>



Menneskerettigheder

Hvad gør Aalborg Vand A/S (beskrivelse af politikken)

Vi vil støtte og respektere beskyttelsen af internationalt proklamerede menneskerettigheder inden for selskabets indflydelsesområde.

Vi vil ligeledes sikre via personalepolitikken, at vi ikke medvirker til krænkelse af menneskerettighederne, herunder arbejdstagerrettigheder.

Arbejdstagerrettigheder

- Vi vil opretholde frihed til organisering og anerkende arbejdstagers ret til kollektive forhandlinger.
- Vi vil støtte afskaffelsen af alle former for tvangsarbejde.
- Vi vil støtte en effektiv afskaffelse af børnearbejde.
- Vi vil støtte afviklingen af diskrimination i arbejds- og ansættelsesforhold.



Opnåede resultater i 2016 (beskrivelse af aktiviteter/indsatser for implementering af politikkerne samt resultater)

Aalborg Vand A/S' personalepolitik bygger på Aalborg Kommunes generelle personalepolitik: "Målgruppen er Aalborg Kommunes ansatte. Det fælles personalepolitik skal medvirke til at give alle ansatte et fælles grundlag for arbejdet i Aalborg Kommune. Aalborg Kommune er og bliver en særlig arbejdsplads, hvor politik, demokrati, medindflydelse og dialog skal være lig så naturligt som tilfredse borgere."

Der er i 2016 er der udført en klimamåling blandt alle beskæftigede i Aalborg Vandkoncern.

Aalborg Vand A/S følger Aalborg Kommunes politik vedrørende arbejdsklausuler m.v. i forbindelse med udbud.

Aktiviteter i fremtiden (beskrivelse af forventninger til fremtiden)

Der henvises til den vedtagne personalepolitik, jf.

<http://www.aalborg.dk/media/1127050/faelles-personalepolitik-for-aalborg-kommune.pdf>

Sociale forhold

Hvad gør Aalborg Vand A/S (beskrivelse af politikken)

Vi har i flere år stræbt efter at være en rummelig arbejdsplads med plads til alle typer medarbejdere. Aalborg Vand A/S er en arbejdsplads, hvor der både er plads til - og brug for - rummelighed, forskellighed og mangfoldighed.

I Aalborg Vand A/S tager vi ligeledes ansvar for medarbejdernes trivsel i bred forstand, således er der fokus på sundhed og sikkerhed, og trivsel og arbejdsglæde vægtes højt.

Samtidig er der stor opmærksomhed både på det fysiske og psykiske arbejdsmiljø på arbejdspladsen samt forebyggelse af arbejdsulykker ved hele tiden at have fokus på nærved-ulykker.

Måltal for det underrepræsenterede køn

Endvidere tilstræbes der, at hvert køn bør være repræsenteret med minimum 40 pct. i bestyrelsen efter næste byrådsvalg, jf. lov om ligestilling af kvinder og mænd nr. 1678 af 19. dec. 2013.

I bestyrelsen, der tiltrådte den 15. december 2015, er der 20,0 % kvinder – i den tidligere bestyrelse var der 28,6 % kvinder.

Medlemmerne til bestyrelsen bestemmes i konstitueringsfasen som en del af et politisk forlig, hvilket Aalborg Vand A/S ingen indflydelse har på. Det samme for de forbrugervalgte medlemmer, der bliver demokratisk valgt.

Ledelsen består af direktøren, som er en mand, og stedfortræderen, som også er en mand.

I Aalborg Vand A/S mener vi ligeledes, at vi har en opgave i at påvirke og engagere os i lokalsamfundet.

Der henvises endvidere til politikker inden for blandt andet:

- Fælles ledelsesgrundlag
- Fælles personalepolitik
- Kompetenceudvikling
- Sundhed

Se endvidere <http://www.aalborg.dk/media/1127044/Aalborg-Kommunes-HR-strategi.pdf>

Opnåede resultater i 2016 (beskrivelse af aktiviteter/indsatser for implementering af politikkerne samt resultater)

Medarbejdere

En af Aalborg Vand A/S' vigtigste ressourcer er vore medarbejdere. Vi tror på, at succes hviler på vores evne til at samarbejde og skabe synergi gennem en vedholdende og engageret indsats fra hver enkelt medarbejder. Mange opgaver løser vi i teams – enten i den enkelte afdeling eller på tværs i organisationen.

Det er afgørende for os hele tiden at stræbe efter at blive bedre – hele tiden at udvikle os.

Aalborg Vand A/S' medarbejdere skal sikres et godt arbejdsmiljø. Dette sker bl.a. gennem MED-udvalget og gennem Aalborg Vand A/S' certificering af forskellige ledelsessystemer.



Aalborg Vand A/S blev i 2011 certificeret i følgende ledelsessystemer:

- Miljøledelse ISO 14001:2004
- Arbejdsmiljøledelse DS/OHSAS18001:2008

Den 30. januar 2015 blev certificeringen udvidet med:

- Styring af fødevarerikkerhed (DDS) ISO 22000:2005
- Energiledelse ISO 50001:2011.

Aalborg Vand A/S har altid værnet om social ansvarlighed og dermed gjort social kapital til en dyd. Social kapital bygger på de 3 grundsten: Tillid, retfærdighed og samarbejde og for at understøtte ansvarligheden er der foretaget en klimamåling blandt medarbejderne i 2016. Denne klimamåling adskiller sig fra sidste klimamåling, idet den er lavet på koncernniveau, som følge af den store organisationsændring. Der er i 2016 ikke lavet klimamåling på selskabsniveau. Klimamålingen er en undersøgelse af trivsel, ledelsesevaluering og arbejdspladsvurdering. Klimamålingen udviste en gennemsnitlig medarbejdertilfredshedsscore på ca. 6,5 på en skala fra 1-7, hvor 7 svarer til helt enig, hvilket må karakteriseres som værende flot. Svarprocenten udgjorde 88 %.



Der er indført frugtordning i 2010 og sundhedsordning i 2010 for medarbejderne, der fortsat er glade for disse ordninger.

Aalborg Vand A/S beskæftigede gennemsnitligt ca. 41 medarbejdere i 2016 over for ca. 42 medarbejdere i 2015.

Herudover beskæftigede Aalborg Vand A/S 1 medarbejder i fleksjob for 2016.

Lokalsamfundet

Aalborg Vand A/S' aktiviteter påvirker lokalsamfundet i forhold til sundhed, hvor vi først og fremmest skal sikre, at drikkevand og spildevand er adskilt, ellers risikerer vi epidemier og dødsfald.

Aalborg Vand A/S vil sikre, at alle borgere i kommunen såvel i by som på land har lige mulighed for at opnå en vandforsyning af god kvalitet med en høj forsyningssikkerhed og til en rimelig pris.

Aalborg Vand A/S vil sikre, at forsyningen af drikkevand i Aalborg Kommune er grundvand, som ikke behøver at blive rensat for miljøfremmede stoffer. Kvaliteten bliver løbende kontrolleret, og Aalborg Vand A/S sørger for, at vandet ikke står for længe i rørene, af hensyn til vandkvaliteten ved forbrugerne.

Løsninger i 2016 for at sikre dette er fortsat kildepladsrenoveringer og etableringer af nye borer og kildepladser.

Aktiviteter i fremtiden (beskrivelse af forventninger til fremtiden)

Nye borer og kildepladser

Aalborg Vand A/S fortsætter arbejdet med at etablere nye borer og kildepladser uden for byområdet med dertil hørende hovedledningsanlæg.

Der henvises endvidere til Aalborg Vand A/S' strategiplan 2016-2027.

Miljø og klima

Hvad gør Aalborg Vand A/S (beskrivelse af politikken)

Aalborg Vand A/S lever op til Aalborg Kommunes miljø- og klimapolitik og medvirker via Vandsamarbejde Aalborg, Grundvandsbeskyttelse til, at der laves skovrejsningsprojekter og tinglyses dyrkningsdeklarationer i indvindingsområderne. Dette sikrer et renere vandmiljø og en mindre CO₂-belastning og frem for alt rent grundvand.

Klimaændringerne vil påvirke mængden af grundvand, og der er samtidig risiko for, at voldsommere regnhændelser kan øge hyppigheden af nedsivning af sygdomsfremkaldende mikroorganismer eller skadelige kemiske stoffer til grundvandet.

Øget grundvandstand og ekstreme regnhændelser kan medføre risiko for oversvømmelse af vandforsyningsanlæg med deraf følgende risiko for forurening af blandt andet borer og beholdere.

Der er godkendt en klimastrategi 2013-2016 for Aalborg Kommune, der omhandler både forebyggelse og tilpasning i forhold til fremtidige klimaændringer. Dette indebærer, at Aalborg Vand A/S skal sikre indvindingsanlæg og borer i forhold til skybrud og stigende vandstand.

Der henvises endvidere til bæredygtighedsstrategien også kaldet en bæredygtig forsyning i Aalborg, klimastrategi 2013-2016 og vandforsyningsplan 2013-2024, jf.

<http://www.aalborg.dk/media/271693/baeredygtighedsstrategi-2013-16.pdf>

<http://www.aalborgforsyning.dk/media/1818/dok-nr-2012-257498-energistrategi-for-aalborg-kommune-frem-til-2030-2-.pdf>

Opnåede resultater i 2016 (beskrivelse af aktiviteter/indsatser for implementering af politikkerne samt resultater)

Aalborg Vand A/S er bevidst om, at udflytningen af vandindvindingen fra by til land, stigende grundvandsstand ved bygninger samt stedvis afværgepumpning som følge nødvendigheden af at pumpe det øvre grundvand væk for at forhindre forurening af en kildeplads medfører stadigt større elforbrug til pumpning. Omvendt har det generelle fald i vandforbrug reduceret behovet for pumpearbejde. Det bemærkes, at Aalborg Vand A/S anvender systematisk energibesparende pumper, når der renoveres og etableres nye anlæg.



Aalborg Vand A/S har opnået følgende resultater i henhold til nedennævnte udvalgte nøgletal.

Nøgletal	Måltal 2016	2016	2015	2014	2013	2012
Umålt vandforbrug i pct.	8,0	6,9	7,6	8,4	7,8	8,5
El-forbrug i MWh	2.800	2.879	2.794	2.880	2.899	2.520
Vandforbrug kontor/værksted i m ³ *)	600	512	592	534	904	625
Varmeforbrug-kontor/værksted i m ³	10.000	9.250	9.613	8.948	9.513	10.726
CO ₂ tons pr. år**)	1.000	694	911	1.086	1.224	1.124

*) I 2013 har der været et brud på ledningerne og samtidig har det været nødvendigt at skylle for at overholde grænseværdierne for vandkvaliteten.

**) Rekord lav CO₂-udledning fra elforbruget 2015 – der er anvendt foreløbige 2016 opgørelse, jf. Energinet.dk's anbefaling.

Hovedparten af nøgletallene udviser et bedre resultat for 2016 end forventet ved årets begyndelse.

For yderligere nøgletal angående miljø og klima henvises endvidere til Aalborg Vand A/S' grønne regnskaber på hjemmesiden.

Herudover har Aalborg Vand A/S opnået følgende resultater i 2016:

- Indvindingsmængden er steget med 0,06 mio. m³
- Der er renoveret 7,3 km ledningsnet
- Der er renoveret 236 stk. stikledninger
- Ledningsnettet er udbygget med 9,2 km

Aktiviteter i fremtiden (beskrivelse af forventninger til fremtiden)

Aalborg Vand A/S vil leve op til Aalborg Kommunes vandforsyningsplan 2013-2024 og dermed medvirke til at sikre, at alle borgere i kommunen, såvel i by som på land, har lige mulighed for at opnå en vandforsyning af god kvalitet med en høj forsyningssikkerhed via blandt andet grundvandsbeskyttelse og vandsamarbejder.

Der henvises endvidere til vandforsyningsplan 2013-2024, jf.

<http://www.e-pages.dk/aalborgkommune/917/>

Bekæmpelse af korruption

Hvad gør Aalborg Vand A/S (beskrivelse af politikken)

Aalborg Vand A/S' indkøbspolitik bygger på Aalborg Kommunes generelle indkøbspolitik: "Varer og tjenesteydelser indkøbt til Aalborg Kommune skal være bæredygtige og opfylde minimumskrav til arbejds løn, arbejdsforhold, arbejdsmiljø, miljø, klima, demokrati og social ansvarlighed. Varer og tjenesteydelser fra virksomheder, der er certificerede efter EMAS, ISO14001 og OHSAS 18001 eller lignende certificerede systemer skal prioriteres, og miljø- og bæredygtighedsmærkede produkter vil blive foretrukket, hvor det er teknisk, kvalitetsmæssigt og økonomisk muligt".



Opnåede resultater i 2016 (beskrivelse af aktiviteter/indsatser for implementering af politikkerne samt resultater)

Logistik & Indkøb under Aalborg Service A/S foretager mange indkøb for Aalborg Vand A/S, og således sikres mindst mulig risiko med hensyn til korruption, herunder økonomisk udnyttelse og bestikkelse.

Aktiviteter i fremtiden (beskrivelse af forventninger til fremtiden)

Der henvises til den vedtagne indkøbspolitik, jf.

<http://www.aalborg.dk/media/633559/indkoebspolitik.pdf>

Regnskab sammenholdt med budget

Budgettet, der indgår i årsrapporten, tager udgangspunkt i det godkendte budget af den 22. november 2016.

Af sammenligningsgrunde er ligeledes medtaget det oprindelige budget af 17. november 2015.

Det bemærkes, at løn- og vognfordeling, af sammenligningsårsager, indgår både i regnskabet og korrigeret budget.

De væsentligste afvigelser mellem regnskab og budget er inden for følgende områder, jf. side 32:

- Afskrivningerne på distributionsomkostninger er ca. 3.700.000 kr. højere end budgetteret, hvilket skyldes afskrivninger på anlæg som er taget ud af drift uden at være fuldt afskrevet.
- Administrationsomkostninger er ca. 375.000 kr. lavere end budgettet. Dette skyldes især besparelser på IT og tab på debitorer.

Kapitalberedskab

I henhold til pengestrømsopgørelse er likviditeten fra drift i Aalborg Vand A/S positiv, men grundet investeringsniveauet i 2016 er de samlede pengestrømme for 2016 dog negative med 617.000 kr. Aalborg Vand A/S har ingen rentebærende gældsforpligtelse.

Aalborg Vand A/S har en soliditetsgrad på 83,4 %.

Risici

Drift

Aalborg Vand A/S minimerer risikoen ved at anvende store og anerkendte leverandører. Tilsvarende optimeres forsyningsnettet, således, at leverancen til forbrugerne sikres.

Aalborg Vand A/S forsyner forbrugerne med grundvand pumpet direkte op fra undergrunden uden kloring og rensning for miljøfremmede stoffer. På trods af store bestræbelser på forebyggende grundvandsbeskyttelse vil der altid være en risiko for, at grundvandet forurenes. Aalborg Vand A/S udfører ud over de lovmæssige kontroller også en egenkontrol med det producerede vand, således at en eventuel forurening erkendes så hurtigt som muligt.

Selv om Aalborg Vand A/S har monopol på forsyningen i sit område, er det vigtigt, at Aalborg Vand A/S via en rationel drift sørger for at kunne levere vand til en "konkurrence-dygtig" pris inden for rammen af selskabets prisloft.

Erstatningskrav mod Elsam A/S / DONG Energy A/S

I forbindelse med Konkurrencemyndighedernes afgørelse vedrørende Elsam A/S / DONG Energy A/S' udnyttelse af sin førende markedsposition for årene 2003-2006 deltager Aalborg Vand A/S via Neas Energy A/S (tidligere Nordjysk Elhandel A/S) i et sagsanlæg mod Elsam A/S / DONG Energy A/S for at få refunderet det for meget betalte. Sagen behandles i Sø- og Handelsretten og forventes afsluttet i sommeren 2019.

Der er ikke indregnet beløb i regnskabet for 2016 vedrørende dette forhold.

Udgifter til ledningsomlægninger ved Egnspanvej

Bestyrelsen for Aalborg Vand A/S godkendte den 9. september 2014 en aftale med Aalborg Kommune, By- og Landskabsforvaltningen om ledningsomlægninger m.v. som følge af etablering af Egnspanvej. Aftalen indeholder bl.a. en foreløbig fordeling mellem parterne af udgifterne til omlægning af en række ledninger. Den endelige fordeling forudsættes aftalt i 2017, når det juridiske grundlag herfor er afklaret.

Markedsrisici

Stordriftsfordele ved, at Aalborg Vand A/S er en del af Aalborg Vand A/S som igen er med-ejer af Aalborg Service A/S, er medvirkende til at sikre konkurrenceevnen.

Valuta- og renterisici

Aalborg Vand A/S har ingen valuta- eller renterisici af betydning.



Væsentlige begivenheder og forholds indflydelse på årsregnskabet

Hensættelse til tjenestemandspensionsforpligtelse

I forbindelse med vandreformen vil Aalborg Vand A/S kunne hensætte beløb på baggrund af såkaldte aktuarmæssige beregninger af tjenestemandspensionsforpligtelsen for den tidligere Vandforsyning samt andelen af forpligtelsen for Aalborg Kommune, Miljø- og Energiforvaltningen, Administration og Service samt Lager- og Indkøbskontoret.

Tjenstemandsforpligtelsen indebærer - alt andet lige - at Aalborg Vand A/S' vandtakster vil ligge over taksterne i de selskaber, der ikke er omfattet af en tilsvarende pensionsforpligtelse.

I nærværende regnskab 2016 er årets forpligtelser til tjenestemandspension optaget til 68.673.872 kr.

Tab på debitorer

Den samlede debitor masse er vurderet, og dette har medført, at der forventes afskrevet 68 % af den samlede restancemasse på 124.000 kr., hvilket afføder et hensættelsesbeløb på 84.000 kr. til tab på debitorer ultimo 2016.

Begivenheder efter balancedagen

Der er efter regnskabsårets afslutning ikke indtrådt forhold, der giver anledning til at ændre vurderingen af regnskabet resultat og den fremtidige økonomiske udvikling.

Den forventede økonomiske udvikling

For Aalborg Vand A/S forventes der et negativt resultat før skat på 5,9 mio. kr. i 2017.



Budget

1. januar - 31. december

	Internt regnskab 2016 1.000 kr.	Revideret budget 2016 22-11-2016 1.000 kr.	Oprindeligt budget 2016 11-11-2015 1.000 kr.
Nettoomsætning			
Abonnement	32.476	32.219	32.219
M ³ -salg	29.381	29.260	29.260
Ændring i overdækning frem til udgangen af 2010	3.490	3.490	3.490
Ændring i underdækning vedr. prisloft 2014	-1.543	-1.543	-1.543
Korrektion vedr. overholdelse af prisloftet for 2016	5.923	0	0
Engrossalg og andet salg	922	940	840
Tilslutnings- og stikledningsbidrag	1.281	1.239	1.178
Tilknyttet aktivitet	864	775	1.000
Aalborg Kloak A/S	1.370	1.200	1.200
Nettoomsætning i alt	74.165	67.580	67.644
Produktionsomkostninger			
Drift og vedligehold	-8.810	-9.120	-9.465
Prøveboringer og vandanalyser	-301	-380	-580
Afskrivninger	-3.971	-3.816	-4.018
Produktionsomkostninger i alt	-13.081	-13.316	-14.063
BRUTTORESULTAT	61.083	54.264	53.581
Distributionsomkostninger			
Drift og vedligehold	-19.270	-18.796	-20.046
Afskrivninger	-18.747	-15.206	-15.130
Distributionsomkostninger i alt	-38.016	-34.002	-35.176
Administrationsomkostninger			
Administration	-24.403	-25.019	-21.939
Afskrivninger	-521	-528	-511
Administrationsomkostninger i alt	-24.923	-25.547	-22.450
RESULTAT AF ORDINÆR DRIFT	-1.856	-5.285	-4.045
Andre driftsindtægter	393	421	405
Andre udgifter	3.149	2.155	2.740
RESULTAT AF FØR FINANSIELLE POSTER	1.686	-2.709	-900
Resultatandele i dattervirksomhed	34	0	0
Finansielle indtægter	1.214	1.333	1.113
Finansielle omkostninger	-57	-100	0
RESULTAT FØR SKAT	2.877	-1.476	213

Resultatopgørelse

1. januar - 31. december

Note	2016 1.000 kr.	2015 1.000 kr.
2 Nettoomsætning	74.165	77.837
3 Produktionsomkostninger	-14.038	-15.228
Bruttoresultat	60.126	62.609
4 Distributionsomkostninger	-39.193	-40.897
5 Administrationsomkostninger	-19.640	-17.242
Resultat af ordinær drift	1.293	4.470
6 Andre driftsindtægter	393	410
Resultat før finansielle poster	1.686	4.880
7 Indtægter af kapitalandele i tilknyttede virksomheder	34	55
8 Finansielle indtægter	1.214	208
9 Finansielle omkostninger	-57	-38
Resultat før skat	2.877	5.105
10 Skat af årets resultat	166	-88
ÅRETS RESULTAT	3.042	5.017
Forslag til resultatdisponering:		
Reserve for nettoopskrivning efter indre værdis metode	34	
Overført resultat	3.009	
	3.042	

Balance

31. december

	2016	2015
Note	1.000 kr.	1.000 kr.
AKTIVER		
ANLÆGSAKTIVER		
Materielle anlægsaktiver		
11 Grunde og bygninger	40.957	41.444
11 Produktionsanlæg og maskiner	672.291	669.224
11 Andre anlæg, driftsmateriel og inventar	3.565	3.610
11 Materielle anlæg under udførelse	38.444	22.317
Materielle anlægsaktiver i alt	755.257	736.595
Finansielle anlægsaktiver		
12 Kapitalandele i tilknyttede virksomheder	1.107	1.073
Tilgodehavender hos tilknyttede virksomheder	2.823	2.823
13 Andre tilgodehavender	35.201	44.892
Finansielle anlægsaktiver i alt	39.131	48.789
ANLÆGSAKTIVER I ALT	794.388	785.384
OMSÆTNINGSAKTIVER		
Tilgodehavender		
14 Tilgodehavender fra salg og tjenesteydelser	19.251	27.299
Tilgodehavender hos tilknyttede virksomheder	1.170	474
Igangværende arbejde for fremmed regning	665	679
Andre tilgodehavender	10.512	8.643
Periodeafgrænsningsposter	346	41
Tilgodehavender i alt	31.944	37.137
Værdipapirer	42.917	71.852
Likvide beholdninger	17.797	0
OMSÆTNINGSAKTIVER I ALT	92.658	108.989
AKTIVER I ALT	887.046	894.373

Balance

31. december

		2016	2015
Note		1.000 kr.	1.000 kr.
PASSIVER			
EGENKAPITAL			
15	Virksomhedskapital	25.000	25.000
	Reserve for nettoopskrivning efter indre værdis metode	607	573
	Overført resultat	714.368	711.360
EGENKAPITAL I ALT		739.976	736.933
HENSATTE FORPLIGTELSE			
16	Andre hensatte forpligtelser	68.674	69.817
HENSATTE FORPLIGTELSE I ALT		68.674	69.817
GÆLD			
Langfristede gældsforpligtelser			
17	Anden gæld	45.364	39.150
18	Overdækning	4.545	7.874
Langfristede gældsforpligtelser i alt		49.909	47.024
Kortfristede gældsforpligtelser			
	Kortfristet bankgæld	0	10.521
	Modtagne forudbetalinger fra kunder	2.528	2.468
	Leverandører af varer og tjenesteydelser	12.444	7.444
	Gæld til tilknyttede virksomheder	800	390
	Skyldig skat	0	73
19	Anden gæld	8.008	11.118
	Modtagne forudbetalinger vedrørende igangværende arbejder	4.216	3.553
	Overdækning	491	5.032
Kortfristede gældsforpligtelser i alt		28.487	40.598
GÆLD I ALT		78.396	87.622
PASSIVER I ALT		887.046	894.373
20	Sikkerhedsstillelser og eventualforpligtelser		
21	Eventualaktiver		

Pengestrømsopgørelse

31. december

	2016	2015
	1.000 kr.	1.000 kr.
Note Driftsaktiviteter		
Årets resultat	3.042	5.017
22 Reguleringer	14.011	12.427
23 Ændring i driftskapital	15.261	-6.478
Pengestrømme fra drift før finansielle poster	32.314	10.966
Renteindbetalinger og lignende	1.214	208
Renteomkostninger og lignende	-57	-38
Pengestrømme fra ordinær drift	33.472	11.136
Betalt selskabsskat	124	-4.901
Pengestrømme fra driftsaktivitet	33.595	6.235
Investeringsaktiviteter		
Køb af materielle anlægsaktiver	-41.947	-31.472
Tilslutningsbidrag	7.688	17.012
Salg af materielle anlægsaktiver	48	12
Pengestrømme fra investeringsaktiviteter	-34.212	-14.448
Ændring i likvider	-617	-8.213
Likvide beholdninger, primo	61.331	69.543
Likvide beholdninger, ultimo	60.714	61.331
Likvider specificeres således:		
Likvide beholdninger	17.797	-10.521
Værdipapirer	42.917	71.852

Egenkapitalopgørelse

31. december

	Virksomheds- kapital 1.000 kr.	Reserve for nettoopskrivning efter den indre værdi metode 1.000 kr.	Overført resultat 1.000 kr.	Egenkapital i alt 1.000 kr.
Egenkapital, pr. 1. januar 2016	25.000	573	711.360	736.933
Forhøjelse af egenkapital som følge af praksisændring				
Årets resultat	0	34	3.009	3.042
Egenkapital, pr. 31. december 2016	25.000	607	714.368	739.976

Noter

1. januar - 31. december

NOTE 1 - Usikkerhed ved indregning og måling

Selskabet har ved fastsættelse af den skattemæssige åbningsbalance anvendt værdiansættelsen fra Pris- og Levetidskataloget. SKAT har i 2014 ændret den værdiansættelse væsentlig og dermed grundlaget for beregning af udskudt skat. I den forbindelse har selskabet indbragt SKAT's afgørelse for Landsskatteretten i lighed med størsteparten af andre vand- og spildevandsselskaber via Danva. Det anses ikke for sandsynligt, at SKAT får fuld ud medhold i skatteansættelsen.

Der er i 2016 blevet udført en syn- og skønsvurdering af værdiansættelsen af materielle anlægsaktiver i vand- og spildevandsselskaberne af en uafhængig syn- og skønsmænd. Parterne behandler i øjeblikket udtalelsen fra syn- og skønsmændene. Det forventes at Landsretten behandler skattesagen i slutningen af 2017.

Ved anvendelse af SKAT's indgangsværdier vil der ved udgangen af 2015 være en udskudt skat på 87 mio. kr. Ved anvendelse af selskabets skattemæssige indgangsværdier vil der derimod være et skatteaktiv på ca. 0 mio. kr.

Som følge af den væsentlige usikkerhed, der er om sagens udfald, har selskabet valgt ikke at indregne udskudt skat i balancen. Såfremt SKAT får ret i deres påstand, vil der skulle hensættes 87 mio. kr. i udskudt skat, og egenkapitalen vil være tilsvarende mindre.

Indtil den endelige afgørelse på skattesagen er der dog usikkerhed knyttet til den indregnede aktuelle skat. Da selskabet kan indregne enhver skattebetaling i taksterne er det ledelsens vurdering, at skattesagen ikke vil have væsentlig betydning for selskabets økonomiske stilling.

NOTE 2 - Nettoomsætning

Abonnement

M³-salg

Ændring af overdækning frem til udgangen af 2010

Ændring i overdækning vedr. prisloft 2013

Ændring i overdækning vedr. prisloft 2014

Ændring i overdækning vedr. prisloft 2015

Korrektion vedr. overholdelse af prisloftet for 2016

Engrossalg og andet salg

Tilslutnings- og stikledningsbidrag

Tilknyttet virksomhed

Aalborg Kloak A/S

Nettoomsætning i alt

NOTE 3 - Produktionsomkostninger

Drift og vedligehold

Afskrivninger

Produktionsomkostninger i alt

	2016 1.000 kr.	2015 1.000 kr.
Abonnement	32.476	32.127
M ³ -salg	29.381	29.315
Ændring af overdækning frem til udgangen af 2010	3.490	3.490
Ændring i overdækning vedr. prisloft 2013	0	5.656
Ændring i overdækning vedr. prisloft 2014	-1.543	0
Ændring i overdækning vedr. prisloft 2015	0	2.999
Korrektion vedr. overholdelse af prisloftet for 2016	5.923	0
Engrossalg og andet salg	922	918
Tilslutnings- og stikledningsbidrag	1.281	1.089
Tilknyttet virksomhed	864	1.000
Aalborg Kloak A/S	1.370	1.242
Nettoomsætning i alt	74.165	77.837
NOTE 3 - Produktionsomkostninger		
Drift og vedligehold	10.068	10.880
Afskrivninger	3.971	4.348
Produktionsomkostninger i alt	14.038	15.228

NOTE 4 - Distributionsomkostninger

	2016 1.000 kr.	2015 1.000 kr.
Drift og vedligehold	10.207	11.130
Bidrag til Vandsamarbejderne	9.790	9.376
Tilknyttet virksomhed	450	541
Afskrivninger	18.747	19.850
Distributionsomkostninger i alt	39.193	40.897

NOTE 5 - Administrationsomkostninger

Administration	4.304	4.311
Fordeling af omk. anvendt på eget arbejder, investering	-4.109	-4.081
Ændring i feriepenge	-190	25
Bestyrelshonorar	0	149
Revision	104	97
Advokat	0	3
Tjenestemandspensionsopkrævning	10.408	8.635
Fast ejendom	1.946	1.177
IT	990	978
Uddannelse, møder og rejser	405	303
Tilknyttet virksomhed	502	531
Betaling til Forsyningssekretariatet	122	33
Andel af bidragsaftale, Administration og Service	13	22
Ydelsesaftale Aalborg Service A/S	2.583	2.801
Ydelsesaftale Aalborg Vand Holding A/S	2.024	1.714
Hensættelser til tab på debitorer	18	34
Afskrivninger	521	510
Administrationsomkostninger i alt	19.640	17.242

Medarbejderforhold**Personaleomkostninger**

Lønninger	498	1.089
Andre omkostninger til social sikring	3	5
Andre personaleomkostninger	1	6
Personaleomkostninger i alt	502	1.100

Lønninger, andre omkostninger til social sikring og andre personaleomkostninger er omkostningsført under følgende poster

Administrationsomkostninger	502	1.100
-----------------------------	-----	-------

I henhold til årsregnskabslovens § 98 b, stk. 3 er årets vederlag til direktion og bestyrelse ikke oplyst i årsrapporten.

Gennemsnitligt antal ansatte medarbejdere

2016	1	2015	1
------	---	------	---

	2016 1.000 kr.	2015 1.000 kr.
NOTE 6 - Andre driftsindtægter		
Lejeindtægter	376	399
Øvrige indtægter	17	11
Andre driftsindtægter i alt	393	410
NOTE 7 - Indtægter af kapitalandele i tilknyttede virksomheder		
Aalborg Vand Entreprise A/S	34	55
Indtægter af kapitalandele i tilknyttede virksomheder i alt	34	55
NOTE 8 - Finansielle indtægter		
Andre finansielle indtægter	33	20
Renteindtægter tilknyttet virksomhed	113	113
Afkast fra Danske Capital, herunder urealiserede afkast	1.068	76
Finansielle indtægter i alt	1.214	208
NOTE 9 - Finansielle omkostninger		
Andre finansielle omkostninger	57	38
Finansielle omkostninger i alt	57	38
NOTE 10 - Skat af årets resultat		
Årets aktuelle skat	0	73
Regulering af skat, tidligere år	-166	0
Regulering af udskudt skat	0	15
Skat af årets resultat i alt	-166	88

NOTE 11 - Materielle anlægsaktiver

	Grunde og bygninger	Produktionsanlæg og maskiner	Andre anlæg og driftsmateriel	Materielle anlæg under udførelse	Materielle anlægsaktiver i alt
	1.000 kr.	1.000 kr.	1.000 kr.	1.000 kr.	1.000 kr.
Samlet anskaffelsessum primo	46.205	768.590	9.825	22.317	846.936
Tilgang i året	258	24.220	1.342	41.947	67.768
Afgang i året	0	-5.325	-350	-25.820	-31.495
Samlet anskaffelsessum ultimo	46.463	787.484	10.817	38.444	883.208
Akkumulerede afskrivninger primo	-4.761	-99.366	-6.214	0	-110.341
Årets af- og nedskrivninger	-745	-17.398	-1.388	0	-19.531
Afskrivninger vedrørende årets afgang	0	1.571	350	0	1.920
Samlede afskrivninger ultimo	-5.506	-115.193	-7.253	0	-127.951
Bogført værdi ultimo	40.957	672.291	3.565	38.444	755.257
Bogført værdi primo	41.444	669.224	3.610	22.317	736.595

Specifikation af af- og nedskrivninger

	Produktionsomkostninger	Distributionsomkostninger	Administrationsomkostninger	I alt
	1.000 kr.	1.000 kr.	1.000 kr.	1.000 kr.
Bygninger	426	185	134	745
Tekniske anlæg og maskiner	2.596	14.802	0	17.398
Andre anlæg og driftsmateriel	783	218	387	1.388
	3.805	15.205	521	19.531
Tab vedr. årets afgang	166	3.541	0	3.707
Af- og nedskrivninger i alt	3.971	18.747	521	23.238

NOTE 12 - Kapitalandele i tilknyttede virksomheder

Datter-
virksom-
heder
1.000 kr.

Kostpris 1. januar	500
Tilgang i årets løb	0
Afgang i årets løb	0
Kostpris 31. december	<u>500</u>
Værdireguleringer 1. januar	573
Årets resultat	34
Værdireguleringer 31. december	<u>607</u>

Kapitalandele i tilknyttede virksomheder i alt	1.107
---	--------------

Kapitalandele i tilknyttede virksomheder

Dattervirksomhed	Hjemsted	Ejerandel	Virksomheds- kapital	Egenkapital	Årets resultat	Vand A/S' andel	
						Egenkapital	Årets resultat
Vand Entreprise A/S	Aalborg	100%	500	1.107	34	1.107	34

NOTE 13 - Andre tilgodehavender

Opkrævningsret tjenstemandsforpligtelser, primo
Årets genberegning
Årets opsparing

Opkrævningsret ultimo

Heraf indtægtsføres inden for 1 år, opført under omsætningsaktiver

Andre tilgodehavende i alt

Heraf efter 5 år
Heraf mellem 1 og 5 år

NOTE 14 - Tilgodehavender fra salg og tjenesteydelser

Tilgodehavender fra salg og tjenesteydelser

Hensættelse til tab på debitorer primo

Årets hensættelse

Regulering vedr. konstateret tab

Hensættelse til tab på debitorer ultimo

Tilgodehavender fra salg i alt

	31.12 2016 1.000 kr.	31.12 2015 1.000 kr.
Opkrævningsret tjenstemandsforpligtelser, primo	53.527	53.294
Årets genberegning	2.490	8.867
Årets opsparing	-10.408	-8.635
Opkrævningsret ultimo	45.608	53.527
Heraf indtægtsføres inden for 1 år, opført under omsætningsaktiver	-10.408	-8.635
Andre tilgodehavende i alt	35.201	44.892
Heraf efter 5 år	0	0
Heraf mellem 1 og 5 år	35.201	44.892
Tilgodehavender fra salg og tjenesteydelser	19.335	27.383
Hensættelse til tab på debitorer primo	-84	-75
Årets hensættelse	-18	-34
Regulering vedr. konstateret tab	18	25
Hensættelse til tab på debitorer ultimo	-84	-84
Tilgodehavender fra salg i alt	19.251	27.299

NOTE 15 - Egenkapital

Virksomhedskapitalen består af 25.000 aktier á nominelt DKK 1.000

Virksomhedskapitalen har udviklet sig således:

	2016 1.000 kr.	2015 1.000 kr.	2014 1.000 kr.	2013 1.000 kr.	2012 1.000 kr.
Virksomhedskapital, pr. 1. januar	25.000	25.000	25.000	25.000	25.000
Kapitalforhøjelse	0	0	0	0	0
Kapitalnedsættelse	0	0	0	0	0
Virksomhedskapital, pr. 31. december	25.000	25.000	25.000	25.000	25.000

NOTE 16 - Andre hensatte forpligtelser

Hensat til tjenestemandspension primo

Årets genberegning

Årets udbetaling

31.12 2016 1.000 kr.	31.12 2015 1.000 kr.
------------------------------------	------------------------------------

69.817

64.861

2.490

8.867

-3.633

-3.911

Andre hensatte forpligtelser ultimo**68.674****69.817****NOTE 17 - Anden gæld**

Passiviseret tilslutnings- og stikledningsbidrag

Primo

Årets tilgang

Årets andel af tilslutnings- og stikledningsbidrag

40.239

33.892

7.688

7.436

-1.281

-1.089

Passiviseret tilslutnings- og stikledningsbidrag i alt**46.645****40.239**

Heraf indtægtsføres inden for 1 år, opført under kortfristet gældsforpligtelser

-1.281

-1.089

Anden gæld i alt**45.364****39.150**

Heraf efter 5 år

40.238

34.793

Heraf mellem 1 og 5 år

5.125

4.357

NOTE 18 - Overdækning

Primo

Årets tilgang

Årets afgang

12.906

25.051

-5.923

-5.656

-1.947

-6.488

Ultimo**5.036****12.906**

Heraf udgiftsføres inden for 1 år, opført under kortfristet gældsforpligtelser

-491

-5.032

Overdækning i alt**4.545****7.874**

NOTE 19 - Anden gæld

Skyldig skat mv.

Moms og statslige afgifter

Deposita

Passiviseret tilslutnings- og stikledningsbidrag

Anden gæld i alt

	31.12 2016	31.12 2015
	1.000 kr.	1.000 kr.
	0	230
	6.679	9.753
	48	46
	1.281	1.089
	8.008	11.118

NOTE 20 - Sikkerhedsstillelser og eventualforpligtelser

Der er ingen sikkerhedsstillelser pr. 31. december 2016.

Selskabets eventualforpligtelser omfatter de for branchen sædvanlige miljøforpligtelser og forpligtelser vedrørende indgåede entrepriseaftaler.

NOTE 21 - Eventualaktiver

I forbindelse med Konkurrencemyndighedernes afgørelse vedrørende Elsam A/S / DONG Energy A/S' udnyttelse af sin førende markedsposition for årene 2003-2006 deltager Aalborg Vand A/S via Neas Energy A/S (tidligere Nordjysk Elhandel A/S) i et sagsanlæg mod Elsam A/S / DONG Energy A/S for at få refunderet det for meget betalte. Sagen behandles i Sø- og Handelsretten og forventes afsluttet sommeren 2019.

Der er ikke indregnet beløb i regnskabet for 2016 vedrørende dette forhold.

Selskabet indgår i dansk sambeskatning med Aalborg Vand Holding A/S som administrationselskab. Selskabet hæfter derfor ifølge selskabsskatteoven ubegrænset og solidarisk for selskabsskatter, kildeskatter på udbytter og renter over for SKAT, for de sambeskattede selskaber.

NOTE 22 - Pengestrømsopgørelse - regulering

Andel i tilknyttet virksomheds resultat efter skat

Renteindtægter og lignende indtægter

Renteomkostninger og lignende omkostninger

Af- og nedskrivninger inkl. tab og gevinst ved salg

Skat af årets resultat

Overdækning

Reguleringer i alt**NOTE 23 - Pengestrømsopgørelse - ændring i driftskapital**

Ændring i tilgodehavender

Ændring i andre hensatte forpligtelser

Ændring i leverandører mv.

Andre ændringer i driftskapital

Ændring i driftskapital i alt

	31.12 2016	31.12 2015
	1.000 kr.	1.000 kr.
	-34	-55
	-1.214	-208
	57	38
	23.238	24.709
	-166	88
	-7.870	-12.145
	14.011	12.427
	5.162	-4.052
	-1.143	4.956
	5.411	-8
	5.832	-7.375
	15.261	-6.478

12 Anvendt regnskabspraksis

Aalborg Vand A/S er aflagt efter årsregnskabslovens bestemmelser i regnskabsklasse B med tilvalg fra regnskabsklasse C.

Det skal dog bemærkes, at selskabet er underlagt bekendtgørelse af lov om prisloftregulering mv. af vandsektoren nr. 122 af 8. februar 2013 med senere ændringer og som følge heraf skal følge de særlige regler heri.

Den anvendte regnskabspraksis er herudover uændret i forhold til tidligere år.

Regnskabet er aflagt i danske kroner.

Generelt om indregning og måling

Regnskabet er udarbejdet med udgangspunkt i det historiske kostprisprincip.

Indtægter indregnes i resultatopgørelsen i takt med, at de indtjenes. Herudover indregnes værdireguleringer af finansielle aktiver og forpligtelser, der måles til dagsværdi eller amortiseret kostpris. Endvidere indregnes i resultatopgørelsen alle omkostninger, der er afholdt for at opnå årets indtjening, herunder afskrivninger, nedskrivninger og hensatte forpligtelser samt tilbageførsler som følge af ændrede regnskabsmæssige skøn af beløb, der tidligere har været indregnet i resultatopgørelsen.

Aktiver indregnes i balancen, når det er sandsynligt, at fremtidige økonomiske fordele vil tilflyde selskabet, og aktivets værdi kan måles pålideligt.

Forpligtelser indregnes i balancen, når det er sandsynligt, at fremtidige økonomiske fordele vil fragå selskabet, og forpligtelsens værdi kan måles pålideligt.

Ved første indregning måles aktiver og forpligtelser til kostpris. Efterfølgende måles aktiver og forpligtelser som beskrevet for hver enkelt regnskabspost nedenfor.

Visse finansielle aktiver og forpligtelser måles til amortiseret kostpris, hvorved der indregnes en konstant effektiv rente over løbetiden. Amortiseret kostpris opgøres som oprindelig kostpris med fradrag af afdrag og tillæg/fradrag af den akkumulerede afskrivning af forskellen mellem kostprisen og det nominelle beløb. Herved fordeles kurstab og gevinst over løbetiden.

Ved indregning og måling tages hensyn til forudsigelige tab og risici, der fremkommer, inden årsrapporten aflægges, og som be- eller afkræfter forhold, der eksisterede på balancedagen.

Resultatopgørelsen

Nettoomsætning

Indtægter omfatter salg af abonnement og vand mv. Nettoomsætningen indregnes i resultatopgørelsen når levering og risikoovergang til køber har fundet sted.

Nettoomsætningen indregnes eksklusiv moms og afgifter, og med fradrag af rabatter.

Igangværende arbejde for fremmed regning indtægtsføres efter produktionsprincippet.

Produktionsomkostninger

Produktionsomkostninger omfatter de omkostninger, herunder afskrivninger og gager, der afholdes for at opnå årets nettoomsætning. Herunder indgår direkte og indirekte omkostninger til råvarer og hjælpematerialer, løn og gager, samt afskrivninger på produktionsanlæg.

Distributionsomkostninger

I distributionsomkostninger indregnes omkostninger, der er afholdt til drift og vedligeholdelse af ledningsnet, pumpestationer, boringer m.m. samt afskrivninger.

Administrationsomkostninger

I administrationsomkostninger indregnes omkostninger, der er afholdt i året til ledelse og administration, herunder omkostninger til det administrative personale, ledelse, kontorlokaler og kontoromkostninger samt afskrivninger.

Andre driftsindtægter og -omkostninger

Andre indtægter og omkostninger indeholder regnskabsposter af sekundær karakter i forhold til virksomhedens hovedaktiviteter, herunder lejeindtægter.

Indtægter af kapitalandele i tilknyttede virksomheder

Resultat i dattervirksomheder indeholder de forholdsmæssige andele af resultaterne.

Finansielle poster

Finansielle indtægter og omkostninger indregnes i resultatopgørelsen med de beløb, der vedrører regnskabsåret. Finansielle poster omfatter renteindtægter og – omkostninger samt realiserede og urealiserede kursgevinster og –tab.

Skat af årets resultat

Skat af årets resultat, som består af årets aktuelle skat og årets udskudte skat, indregnes i resultatopgørelsen med den del, der kan henføres til årets resultat, og direkte på egenkapitalen med den del, der kan henføres til egenkapitaltransaktioner. Den skat, der indregnes i resultatopgørelsen, klassificeres som henholdsvis skat af ordinær drift og skat af ekstraordinære poster.

Ændring i udskudt skat som følge af ændringer i skattesatser indregnes i resultatopgørelsen.

Selskabet er sambeskattet med moderselskabet. Skatteeffekten af sambeskatningen med dattervirksomhederne fordeles på såvel overskuds- som underskudsgivende virksomheder i forhold til disses skattepligtige indkomster (fuld fordeling med refusion vedrørende skattemæssige underskud). De sambeskattede selskaber indgår i acontoskatteordningen.

Balance

Materielle anlægsaktiver

Beholdningen af grunde og bygninger, produktionsanlæg og maskiner og driftsmateriel pr. 1. januar 2010 er værdiansat ifølge de til åbningsbalancen fastsatte standardpriser og standardlevetider iflg. Forsyningssekretariatet.

Materielle anlægsaktiver måles til kostpris med tillæg af opskrivninger og med fradrag af akkumulerede af- og nedskrivninger. Kostprisen omfatter direkte og indirekte omkostninger til løn, vogne, materialer og ydelser leveret af under leverandører samt indirekte produktionsomkostninger. Anlægstilskud modregnes i aktivets anskaffelsessum.

Renteomkostninger på lån optaget direkte til finansiering af fremstilling af materielle anlægsaktiver indregnes i kostprisen over fremstillingsperioden. Alle indirekte henførbare låneomkostninger indregnes i resultatopgørelsen.

Afskrivninger foretages lineært over ovenstående levetider med udgangspunkt i aktiverens ibrugtagningstidspunkt.

Scrapværdier revurderes årligt.

Afskrivninger

Der er i regnskabet for Aalborg Vand A/S foretaget afskrivninger ud fra Forsyningssekretariatets retningslinier. Principperne heri er følgende:

Afskrivninger beregnes ud fra de levetider, der er angivet af Forsyningssekretariatet.

Levetiderne er angivet for hovedkategorierne.

Levetider	År
Ledninger støbejern	100
Ledninger	75
Bygninger	75
Ventiler	75
Vandværker	50
Pumpesationer/Beholderanlæg	50
SRO-brønde	50
Råvandsstationer	30
Boringer	30

Sikring	25
Pumper	25
Vandmålere	8-10
IT/værktøj	3-5
Køretøjer	5

Anlægsaktiver, der afhændes eller skrottes, udgår af afskrivningsgrundlaget. Avance eller tab, opgjort som forskellen mellem salgssummen og bogført værdi, føres i resultatopgørelsen under afskrivninger.

Den regnskabsmæssige værdi af materielle anlægsaktiver gennemgås årligt for at afgøre, om der er indikation af værdiforringelse ud over det, som udtrykkes ved afskrivning.

Hvis dette er tilfældet, gennemføres en nedskrivningstest til afgørelse af, om genindvindingsværdien er lavere end den regnskabsmæssige værdi, og der nedskrives til denne lavere genindvindingsværdi. Denne nedskrivningstest gennemføres årligt på igangværende udviklingsprojekter, uanset om der er indikationer for værdifald.

Genindvindingsværdien for aktivet opgøres som den højeste værdi af nettosalgsprisen og kapitalværdien. Er det ikke muligt at fastsætte en genindvindingsværdi for det enkelte aktiv, vurderes aktiverne samlet i den mindste gruppe af aktiver, hvor der ved en samlet vurdering kan fastsættes en pålidelig genindvindingsværdi.

Finansielle anlægsaktiver

Kapitalandele i tilknyttede virksomheder værdiansættes efter den indre værdis metode, således at der i resultatopgørelsen og balancen medtages en forholdsmæssig andel af henholdsvis virksomhedernes resultat for året samt egenkapitalen svarende til Aalborg Vand A/S' ejerandel.

Den samlede nettoopskrivning af kapitalandele i dattervirksomheder henlægges via overskudsdisponering til "Reserve for nettoopskrivning efter den indre værdis metode" under egenkapitalen. Reserven reduceres med udbytteudlodninger til moderselskabet og reguleres med andre egenkapitalbevægelser i dattervirksomhederne.

Dattervirksomheder med negativ regnskabsmæssig indre værdi indregnes til DKK 0. Har moderselskabet en retslig eller en faktisk forpligtelse til at dække virksomhedens underbalance, indregnes en hensat forpligtelse hertil.

Opkrævningsret, tjenestemandspensioner er opført, som forpligtelser ifølge uafdækkede pensionstilsagn under andre tilgodehavende ud over 1 år og reguleres hvert år ifølge ny genberegning af årets og den historiske pensionsforpligtelse. Opkrævningsretten under 1 år er opført under omsætningsaktiver.

Igangværende arbejder for fremmed regning

Varer under fremstilling og fremstillede færdigvarer optages til fremstillingspris, der indbefatter medgået materialeforbrug og lønomkostninger med tillæg af indirekte produktionsomkostninger. Hvis det er sandsynligt, at de samlede kontraktomkostninger vil overstige de samlede indtægter på en kontrakt, indregnes det forventede tab i resultatopgørelsen.

Når salgsværdien ikke kan opgøres pålideligt, måles salgsværdien til medgåede omkostninger medgåede omkostninger eller en lavere nettorealiseringsværdi.

Acontofaktureringer modregnes i værdien af det enkelte projekt i det omfang, de ikke overstiger det aktiverede beløb. Acontofaktureringer ud over det aktiverede beløb medtages under forudbetalinger fra kunder.

Omkostninger i forbindelse med salgsarbejde og opnåelse af kontrakter indregnes i resultatopgørelsen i takt med, at de afholdes.

Tilgodehavender

Tilgodehavender måles til amortiseret kostpris, der sædvanligvis svarer til nominal værdi. Værdien reduceres med nedskrivninger til imødegåelse af forventede tab.

Periodeafgrænsningsposter

Periodeafgrænsningsposter indregnet under aktiver omfatter forudbetalte omkostninger vedrørende efterfølgende regnskabsår.

Værdipapirer

Værdipapirer omfatter børsnoterede obligationer. Værdipapirer måles til dagsværdi. For børsnoterede værdipapirer svarer dagsværdi til børskursen på balancedagen.

Hensatte forpligtelser

Hensatte forpligtelser indregnes, når selskabet som følge af en begivenhed indtruffet senest på balancedagen har en retslig eller faktisk forpligtelse, og det er sandsynligt, at der må afgives økonomiske fordele for at indfri forpligtelsen.

Hensættelse ifølge uafdækkede pensionstilsagn opføres som gæld i balancen og reguleres hvert år ifølge ny genberegning af årets og den historiske pensionsforpligtelse.

Langfristede gældsforpligtelser

Tilslutnings- og stikledningsbidrag opføres som anden gæld, der indtægtsføres over brugstiden på 40 år. Afskrivningsperioden afspejler de tilsvarende gennemsnitlige materielle anlægsaktiver.

Den akkumulerede overdækning er udtryk for et mellemværende med kunderne ud over 1 år. Er den akkumulerende overdækning under 1 år er den opført under kortfristet gæld.

Andre gældsforpligtelser

Andre gældsforpligtelser måles til amortiseret kostpris, som i al væsentlighed svarer til dagsværdien.

Udskudte skatteaktiver og -forpligtelser

Der indregnes udskudt skat af alle midlertidige forskelle mellem regnskabs- og skattemæssig værdi af aktiver og forpligtelser. Der indregnes dog ikke udskudt skat af midlertidige forskelle vedrørende ikke-skattemæssigt afskrivningsberettiget goodwill samt andre poster, hvis disse - bortset fra ved virksomhedsovertagelser - er opstået på anskaffelsestidspunktet uden at have effekt på det regnskabsmæssige resultat eller den skattepligtige indkomst.

Udskudt skat måles på grundlag af de skatteregler og skattesatser, der med balancedagens lovgivning vil være gældende, når den udskudte skat forventes udløst som aktuel skat. I de tilfælde, hvor opgørelse af skatteværdien kan foretages efter alternative beskatingsregler, måles udskudt skat på grundlag af den planlagte anvendelse af aktivet henholdsvis afvikling af forpligtelsen.

Udskudte skatteaktiver, herunder skatteværdien af fremførselsberettiget skattemæssigt underskud, måles

til den værdi, hvortil aktivet forventes at kunne realiseres, enten ved udligning i skat af fremtidig indtjening eller ved modregning i udskudte skatteforpligtelser.

Udskudte skatteaktiver og -forpligtelser præsenteres modregnet inden for samme juridiske skatteenhed.

Aktuelle skattetilgodehavender og -forpligtelser

Aktuelle skattetilgodehavender og -forpligtelser indregnes i balancen med det beløb, der kan beregnes på grundlag af årets forventede skattepligtige indkomst reguleret for skat af tidligere års skattepligtige indkomster. Skattetilgodehavender og -forpligtelser præsenteres modregnet i det omfang, der er legal modregningsadgang, og posterne forventes afregnet netto eller samtidig.

Pengestrømsopgørelse

Pengestrømsopgørelsen viser selskabets pengestrømme for året opdelt på drifts-, investerings- og finansieringsaktivitet, årets forskydning i likvider samt selskabets likvider ved årets begyndelse og slutning.

Pengestrøm fra driftsaktivitet

Pengestrøm fra driftsaktiviteten opgøres som årets resultat reguleret for ændring i driftskapitalen og ikke kontante resultatposter som af- og nedskrivninger og hensatte forpligtelser. Driftskapitalen omfatter omsætningsaktiver minus kortfristede gældsforpligtelser eksklusive de poster, der indgår i likvider.

Pengestrøm fra investeringsaktivitet

Pengestrøm fra investeringsaktiviteten omfatter pengestrømme fra køb og salg af immaterielle, materielle og finansielle anlægsaktiver.

Pengestrøm fra finansieringsaktivitet

Pengestrøm fra finansieringsaktiviteten omfatter pengestrømme fra optagelse og tilbagebetaling af langfristede gældsforpligtelser samt ind- og udbetalinger til og fra selskabsdeltagerne.

Likvider

Likvide midler består af indeståender i pengeinstitutter opført under aktiver, værdipapirer opført under omsætningsaktiver samt kortfristet bankgæld under passiver.

Pengestrømsopgørelsen kan ikke udledes alene af det offentliggjorte regnskabsmateriale.