

Årsrapport 2017

Aalborg Vand A/S
Sønderbro 53
9000 Aalborg
CVR-nr. 32651828



Årsrapporten er fremlagt og godkendt på selskabets ordinære generalforsamling den 17 / 5 2018

Erik Jensen
Dirigent

AALBORG VAND

AALBORG VANDKONCERN

Udgiver: Aalborg Vand A/S

Udgivelse: 30. april 2018

Sagsnr.: 2018-014624

Dok.nr.: 2018-014624-4

Titel: Årsrapport 2017

Indholdsfortegnelse

1	Ledelsens regnskabspåtegning.....	4
2	Den uafhængige revisors revisionspåtegning.....	5
3	Selskabsoplysninger	8
4	Koncernoversigt.....	9
5	Hoved- og nøgletal.....	10
6	Ledelsesberetning.....	12
7	Resultatopgørelse.....	33
8	Balance	34
9	Pengestrømsopgørelse	36
10	Egenkapitalopgørelse.....	37
11	Noter.....	38

1 Ledelsens regnskabspåtegning

Bestyrelse og direktion har dags dato behandlet og godkendt årsrapporten for Aalborg Vand A/S for regnskabsåret 1. januar – 31. december 2017.

Årsrapporten er aflagt efter årsregnskabsloven.

Årsregnskabet giver efter vores opfattelse et retvisende billede af Aalborg Vand A/S' aktiver, passiver og finansielle stilling pr. 31. december 2017 samt resultatet af Aalborg Vand A/S' aktiviteter og pengestrømme for 2017.

Ledelsesberetningen indeholder efter vores opfattelse en retvisende redegørelse for de forhold, beretningen omhandler.

Årsrapporten indstilles til generalforsamlingens godkendelse.

Aalborg, den 30. april 2018


Direktion:



Bo Laden
Direktør

Nørresundby, den 30. april 2018

Bestyrelse:




Lasse Frimand Jensen
Formand



Bjarne Jensen




Evald Lange Rise




Ole Risager



Tonny Kuno Carlsen



Nuuradiin Hussein
Næstformand




Jan Nymark Thaysen



Lars Peter Frisk



Per Clausen



Niels Pedersen Qvist

2 Den uafhængige revisors revisionspåtegning

Til kapitalejerne i Aalborg Vand A/S

Konklusion

Det er vores opfattelse, at årsregnskabet giver et retvisende billede af selskabets aktiver, passiver og finansielle stilling pr. 31. december 2017 samt af resultatet af selskabets aktiviteter og pengestrømme for regnskabsåret 1. januar - 31. december 2017 i overensstemmelse med årsregnskabsloven.

Vi har revideret årsregnskabet for Aalborg Vand A/S for regnskabsåret 1. januar - 31. december 2017, der omfatter resultatopgørelse, balance, pengestrømsopgørelse, egenkapitalopgørelse og noter, herunder anvendt regnskabspraksis i Aalborg Vand A/S.

Grundlag for konklusion

Vi har udført vores revision i overensstemmelse med internationale standarder om revision og de yderligere krav, der er gældende i Danmark. Vores ansvar ifølge disse standarder og krav er nærmere beskrevet i revisionspåtegningens afsnit *Revisors ansvar for revisionen af regnskabet*. Vi er uafhængige af selskabet i overensstemmelse med internationale etiske regler for revisorer (IESBA's Etiske regler) og de yderligere krav, der er gældende i Danmark, ligesom vi har opfyldt vores øvrige etiske forpligtelser i henhold til disse regler og krav. Det er vores opfattelse, at det opnåede revisionsbevis er tilstrækkeligt og egnet som grundlag for vores konklusion.

Fremhævelser af forhold i regnskabet

Uden at modificere vores konklusion henleder vi opmærksomheden på note 1 i regnskabet, som beskriver den usikkerhed, der er forbundet med koncernens verserende skattesag.

Udtalelse om ledelsesberetningen

Ledelsen er ansvarlig for ledelsesberetningen.

Vores konklusion om regnskabet omfatter ikke ledelsesberetningen, og vi udtrykker ingen form for konklusion med sikkerhed om ledelsesberetningen.

I tilknytning til vores revision af regnskabet er det vores ansvar at læse ledelsesberetningen og i den forbindelse overveje, om ledelsesberetningen er væsentligt inkonsistent med regnskabet eller vores viden opnået ved revisionen eller på anden måde synes at indeholde væsentlig fejlinformation.

Vores ansvar er derudover at overveje, om ledelsesberetningen indeholder krævede oplysninger i henhold til årsregnskabsloven.

Baseret på det udførte arbejde er det vores opfattelse, at ledelsesberetningen er i overensstemmelse med årsregnskabet og er udarbejdet i overensstemmelse med årsregnskabslovens krav. Vi har ikke fundet væsentlig fejlinformation i ledelsesberetningen.

Ledelsens ansvar for regnskabet

Ledelsen har ansvaret for udarbejdelsen af et årsregnskab, der giver et retvisende billede i overensstemmelse med årsregnskabsloven. Ledelsen har endvidere ansvaret for den interne kontrol, som ledelsen anser for nødvendig for at udarbejde et regnskab uden væsentlig fejlinformation, uanset om denne skyldes besvigelser eller fejl.

Ved udarbejdelsen af regnskabet er ledelsen ansvarlig for at vurdere selskabets evne til at fortsætte driften; at oplyse om forhold vedrørende fortsat drift, hvor dette er relevant; samt at udarbejde regnskabet på grundlag af regnskabsprincippet om fortsat drift, medmindre ledelsen enten har til hensigt at likvidere selskabet, indstille driften eller ikke har andet realistisk alternativ end at gøre dette.

Revisors ansvar for revisionen af regnskabet

Vores mål er at opnå høj grad af sikkerhed for, om regnskabet som helhed er uden væsentlig fejlinformation, uanset om denne skyldes besvigelser eller fejl, og at afgive en revisionspåtegning med en konklusion. Høj grad af sikkerhed er et højt niveau af sikkerhed, men er ikke en garanti for, at en revision, der udføres i overensstemmelse med internationale standarder om revision og de yderligere krav, der er gældende i Danmark, altid vil afdække væsentlig fejlinformation, når sådan findes. Fejlinformationer kan opstå som følge af besvigelser eller fejl og kan betragtes som væsentlige, hvis det med rimelighed kan forventes, at de enkeltvis eller samlet har indflydelse på de økonomiske beslutninger, som brugerne træffer på grundlag af regnskabet.

Som led i en revision, der udføres i overensstemmelse med internationale standarder om revision og de yderligere krav, der er gældende i Danmark, foretager vi faglige vurderinger og opretholder professionel skepsis under revisionen. Herudover:

- Identificerer og vurderer vi risikoen for væsentlig fejlinformation i regnskabet, uanset om denne skyldes besvigelser eller fejl, udformer og udfører revisionshandlinger som reaktion på disse risici samt opnår revisionsbevis, der er tilstrækkeligt og egnet til at danne grundlag for vores konklusion. Risikoen for ikke at opdage væsentlig fejlinformation forårsaget af besvigelser er højere end ved væsentlig fejlinformation forårsaget af fejl, idet besvigelser kan omfatte sammensværgelser, dokumentfalsk, bevidste udeladelser, vildledning eller tilsidesættelse af intern kontrol.
- Opnår vi forståelse af den interne kontrol med relevans for revisionen for at kunne udforme revisionshandlinger, der er passende efter omstændighederne, men ikke for at kunne udtrykke en konklusion om effektiviteten af selskabets interne kontrol.
- Tager vi stilling til, om den regnskabspraksis, som er anvendt af ledelsen, er passende, samt om de regnskabsmæssige skøn og tilknyttede oplysninger, som ledelsen har udarbejdet, er rimelige.
- Konkluderer vi, om ledelsens udarbejdelse af regnskabet på grundlag af regnskabsprincippet om fortsat drift er passende, samt om der på grundlag af det opnåede revisionsbevis er væsentlig usikkerhed forbundet med begivenheder eller forhold, der kan skabe betydelig tvivl om selskabets evne til at fortsætte driften. Hvis vi konkluderer, at der er en væsentlig usikkerhed, skal vi i vores revisionspåtegning gøre opmærksom på oplysninger herom i regnskabet eller, hvis sådanne oplysninger ikke er tilstrækkelige, modificere vores konklusion. Vores konklusioner er baseret på det

revisionsbevis, der er opnået frem til datoen for vores revisionspåtegning. Fremtidige begivenheder eller forhold kan dog medføre, at selskabet ikke længere kan fortsætte driften.

- Tager vi stilling til den samlede præsentation, struktur og indhold af regnskabet, herunder noteoplysningerne, samt om regnskabet afspejler de underliggende transaktioner og begivenheder på en sådan måde, at der gives et retvisende billede heraf.

Vi kommunikerer med den øverste ledelse om blandt andet det planlagte omfang og den tidsmæssige placering af revisionen samt betydelige revisionsmæssige observationer, herunder eventuelle betydelige mangler i intern kontrol, som vi identificerer under revisionen.

Aalborg, den 30. april 2018

PricewaterhouseCoopers

Statsautoriseret Revisionspartnerselskab

CVR-nr. 33 77 12 31



Henrik Holst
Statsautoriseret revisor
Mne 9397



Christian Haaning
Statsautoriseret revisor
Mne 35800

3 Selskabsoplysninger

Aalborg Vand A/S
Sønderbro 53
9000 Aalborg

<http://www.aalborgforsyning.dk/vand>

E-mail: vand@aalborgforsyning.dk

Telefon: 77 43 91 00

Aktionær og moderselskab

Aalborg Vand A/S er eneaktionær og moderselskab.

Bestyrelse

Bestyrelsen er sammensat af 8 generalforsamlingsvalgte medlemmer. Efter den ekstraordinære generalforsamling den 31. december 2017 konstituerede bestyrelsen sig pr. 31. december 2017 således:

Lasse Frimand Jensen – formand
Nuuradiin Hussein - næstformand
Bjarne Jensen
Evald Lange Rise
Ole Risager
Jan Nymark Thaysen
Lars Peter Frisk
Per Clausen

Bestyrelsen består endvidere af 2 forbrugervalgte repræsentanter:

Tonny Kuno Carlsen
Niels Pedersen Qvist

Disse er valgt i henhold til bekendtgørelse nr. 772 af 16. juni 2012 med senere ændringer om forbrugerindflydelse i vandselskaberne. Valget fandt sted i perioden fra den 5. november til den 19. november 2017 og godkendt af Valgudvalget den 22. november 2017 samt bekræftet ved den ekstraordinære generalforsamling den 31. december 2017

Direktion

Direktør Bo Laden

Revisor

PricewaterhouseCoopers Statsautoriseret Revisionspartnerselskab

Bankforbindelser

Danske Bank A/S

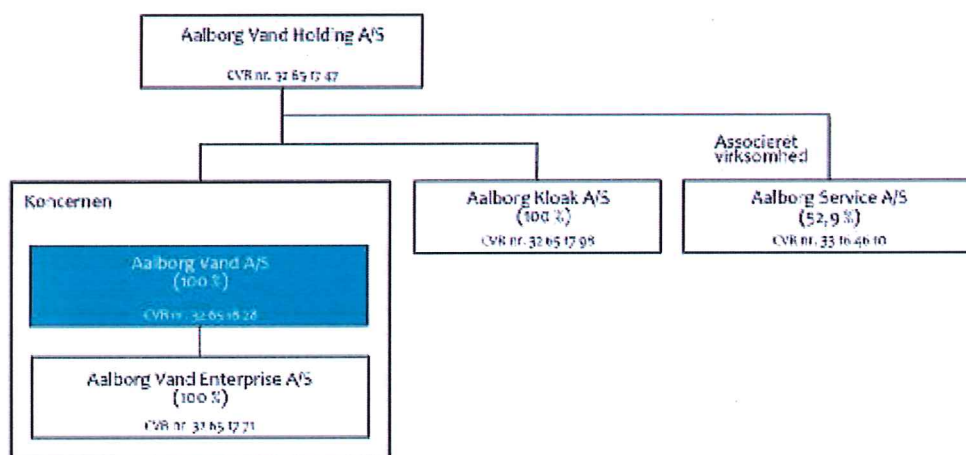
4 Koncernoversigt

Aalborg Vand A/S ejes 100 % af Aalborg Vand Holding A/S, der er 100 % ejet af Aalborg Kommune.

Aalborg Vand A/S ejer 100 % af datterselskabet Aalborg Vand Entreprise A/S.

Aalborg Vand A/S indgår i koncernregnskabet for Aalborg Vand Holding A/S.

Det samlede billede af koncernen pr. 31. december 2017 ser således ud:



5 Hoved- og nøgletal

	2017	2016	2015	2014	2013
	- Mio. kr. -				
Resultatopgørelse					
Nettoomsætning	182,6	74,2	77,8	74,4	71,2
Bruttoresultat	167,8	60,1	62,6	59,9	56,9
Resultat af ordinær drift	105,1	1,3	4,5	2,3	1,6
Resultat før finansielle poster	105,5	1,7	4,9	2,7	2,7
Resultat af finansielle poster	0,7	1,2	0,2	1,4	1,4
Årets resultat efter skat	-4,3	3,0	5,0	-8,4	3,4
Balance					
Balancesum	1.044,1	887,0	894,4	885,2	904,4
Investeringer i materielle anlægsaktiver	39,0	41,9	31,5	28,9	31,4
Egenkapital	735,7	740,0	736,9	731,9	740,3
Pengestrømme					
Driftsaktivitet	32,6	33,6	15,8	6,9	25,3
Investeringsaktivitet	-23,7	-34,2	-24,0	-19,9	-19,9
Ændring i likvider	8,9	-0,6	-8,2	-13,0	5,4
Nøgletal i %					
Overskudsgrad	57,8	2,3	6,3	3,7	3,8
Afkastningsgrad	10,9	0,2	0,5	0,3	0,3
Egenkapitalens forrentning	14,4	0,4	0,7	-0,6	0,6
Soliditetsgrad	70,5	83,4	82,4	82,7	81,9

Forklaring af nøgletal

Nøgletal

Overskudsgrad=	$\frac{\text{Resultat før finansielle poster} \times 100}{\text{Nettoomsætning}}$
Afkastningsgrad=	$\frac{\text{Resultat før finansielle poster} \times 100}{\text{Samlede gennemsnitlige aktiver}}$
Egenkapitalens forrentning=	$\frac{\text{Årets resultat} \times 100}{\text{Gennemsnitlig egenkapital}}$
Soliditetsgrad=	$\frac{\text{Egenkapital ultimo} \times 100}{\text{Samlede aktiver}}$

6 Ledelsesberetning

Aalborg Vand A/S' aktiviteter

Aalborg Vand A/S varetager opgaver inden for produktion og leverance af vand.

Aalborg Vand A/S' opgaver omfatter anlæg og drift af vandindvindingsanlæg og distributionsanlæg. Anlægsdelene omfatter borer, mindre vandbehandlingsanlæg og udpumpningsanlæg, ledningsnet samt trykforøgere og større beholderanlæg (højdebeholdere og vandtårne).

Aalborg Vand A/S råder således over 853,5 km vandforsyningsnet og 51 vandboringer.

Aalborg Vand A/S udfører desuden tilknyttede aktiviteter inden for de rammer, som Vandsektorloven giver mulighed for.

Udvikling i økonomiske aktiviteter og forhold

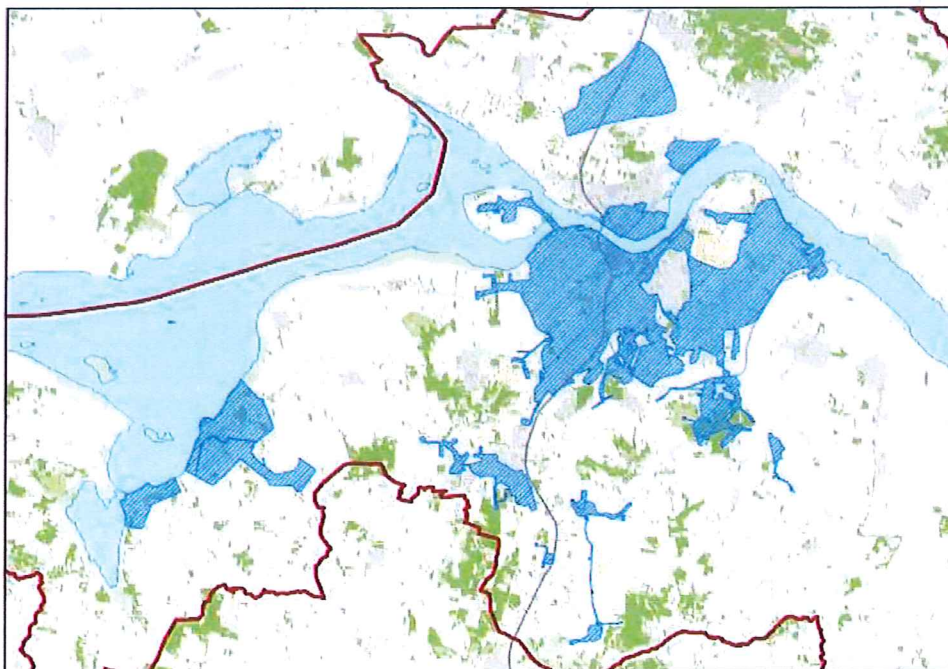
Aalborg Vand A/S' regnskab for perioden 1. januar – 31. december 2017 udviser et underskud på 4.294.387 kr., og selskabets balance pr. 31. december 2017 udviser en egenkapital på 735.681.190 kr.

Kapitalplejen med Danske Capital udgjorde ca. 42,9 mio. kr. pr. 1. januar 2017. Der er købt obligationer for 15,0 mio. kr. i 2017 og den samlede investering har givet et afkast inkl. urealiseret gevinst/tab på ca. 0,5 mio. kr. i 2017.



Forsyningsområde

Aalborg Vand A/S' forsyningsområde ses på nedenstående kort.



Udvikling i året

2017 blev et år præget af høj aktivitet og mange nye tiltag i Aalborg Vand A/S. Det var første år under fællesbetegnelsen Aalborg Vandkoncern. Organisationen er i løbet af året blevet tilpasset i overensstemmelse med den godkendte organisation. Helt færdige er vi ikke, så der vil også i 2018 blive justeret på blandt andet opgaveportefølgen mellem de enkelte afdelinger.

Lundby Krat vandværk blev indviet i september på Aalborg Vand A/S 163 års fødselsdag og er selskabets første reelle vandværk.

Opførelsen af vandværket i Volsted Plantante har været i udbud i 2017 og der er indgået kontrakt med firmaet Vand & Teknik A/S om opførelsen af vandværket. Byggeriet vil foregå i 2018/2019. Endelig blev sidste etape af ledningsforbindelsen mellem Svenstrup højdebeholder og Volsted etableret.

Beholdereftersyn

På grundlag af den i 2016 udarbejdede rapport om tilstanden af beholderanlæg gennemføres der i 2018 renovering af beholder 3 på Sønderbro samt beholderen i Ferslev.

Samarbejdspartnere

Aalborg Vand A/S prioriterer samarbejde højt.



Samarbejdspartnerne omfatter primært vandforbrugerne, men f.eks. også VVS-firmaer, rådgivende ingeniør- og byggefirmaer, offentlige myndigheder, private og offentlige virksomheder, andre ledningsejere samt ikke mindst de knap 90 private, almene vandværker i Aalborg Kommune.

Vi mener, at samarbejde medvirker til, at vi kan sikre forbrugerne rent drikkevand, baseret på uforurenede grundvand til en fornuftig pris.

Aalborg Vand A/S samarbejder med de øvrige selskaber i Vandkoncernen samt Energi-koncernen. Kundebetjening og afregning foregår via det fælles kundeservice i Aalborg Service A/S.

Overtagelse af og leverance til andre vandværker

Aalborg Vand A/S havde i 2017 den fulde vandleverance til 4 private vandværker (Henedal, Sdr. Tranders, Lundby og Nøvling). Leverancen udgjorde 50.579 m³.

Herudover leveres lejlighedsvis til 13 private vandværker, som der er etableret forbindelsesledninger til i henhold til Vandforsyningsplanen for Aalborg Kommune. Det samlede salg af vand til andre vandværker udgjorde 8.867 m³.

Køb af vand fra andre vandværker

Aalborg Vand A/S købte i 2017 i alt 51.155 m³ vand fra henholdsvis Lindholm Vandværk til forsyning af Hvorupgaard og fra Nr. Uttrup vandværk til forsyning af Bouet.

Forsyningsikkerhed



Det er Aalborg Vand A/S' klare målsætning at sikre forbrugerne rent og koldt drikkevand, hver dag og uden generende afbrydelser af forsyningen.

Det er også målsætningen, at drikkevandet skal produceres på grundlag af den bedste og mest sikre råvare: Uforurenede grundvand. Aalborg Vand A/S prioriterer derfor den forebyggende grundvandsbeskyttelse meget højt og kan i dag fortsat levere vandet uden rensning for miljøfremmede stoffer.

Aalborg Vand A/S har fokus på at udbygge og dimensionere ledningsnettet til at klare de efterspurgte vandmængder, men samtidigt sikre, at vandet ikke får for stor opholdstid eller for høj temperatur i ledningerne.

På grund af forureningen af grundvandet i byområderne er der siden 1996 nedlagt en indvindingskapacitet i Aalborg og Nørresundby på mere end 4 mio. m³/år. Uanset, at vandsalget i samme periode er faldet med ca. 20 %, er det nødvendigt for Aalborg Vand A/S at finde nye kildepladser uden for byområdet, hvis kravet til en sikker forsyning skal honoreres.

Det er Aalborg Vand A/S' målsætning at opnå en reservekapacitet på 25 % målt på årsbasis. Derfor har Aalborg Vand A/S siden 2004 arbejdet på, at renovere og udbygge de eksisterende kildepladser, samt på at etablere to nye kildepladser i henholdsvis Lundby Krat



og Volsted Plantage. Efter omfattende forundersøgelser er der udført VVM-redegørelser med tilhørende Kommuneplantillæg for begge projekter. Vandforsyningsmyndigheden har meddelt tilladelse til indvinding af 1,4 mio. m³/år på de nye kildepladser til sammen.

Vandværket i Lundby Krat sættes i drift primo 2018. Opførelsen af vandværket i Volsted Plantage igangsættes primo 2018.

Hvis forsyningen svigter - ved udfald på et af vore vandværker eller brud på en forsyningsledning - kan vore kunder komme i kontakt med os døgnet rundt. Vores vagtordning sikrer, at vi hurtigt kan rykke ud og genetablere forsyningen.

Et strømsvigt i byen sætter ikke nødvendigvis vandforsyningen ud af drift. I store dele af forsyningsområdet er forsyningen baseret på vand fra vandtårne eller højdebeholdere, og forbrugerne vil derfor ikke mærke korterevarende strømsvigt på vandværkerne. Den samlede beholderkapacitet svarer til vandforbruget i et gennemsnitsdøgn. For yderlige at øge forsynings sikkerheden ved strømsvigt har vi anskaffet et mobilt nødstrømsanlæg.

Nye vandværker etableres med nødstrømsanlæg.

Ledningsaktiviteter


Det er også afgørende for forsynings sikkerheden, at forsyningsnettet holdes ved lige. Aalborg Vand A/S har et forsyningsnet med en gennemsnitsalder på 36,7 år.

I 2017 renoverede vi vandforsyningsnettet og etablerede nye ledninger. I alt blev der etableret 13,3 km distributionsledning. Der blev omlagt 255 stik.

Aalborg Kommune og ledningsejerne har siden 1992 haft et succesfuldt og formaliseret samarbejde om planlægning og udførelse af lednings- og vejarbejder. Denne planlægning sikrer, at borgerne ikke generes med flere lednings- og vejarbejder end højst nødvendigt, samtidigt opnås en besparelse i anlægsudgifterne for de deltagende parter.

Aalborg Vand A/S' ledningsrenovering foretages derfor i overvejende grad som fællesprojekter i samarbejde med øvrige ledningsejere i Aalborg Kommune.

Med den hidtidige renoveringstakt vil den beregnede middellevetid af forsyningsledningerne blive 109 år. Dette er højere end den forventede mulige tekniske levetid.



Ledninger (km)	2017	2016	2015	2014	2013
Råvandsledninger primo året	8,9	8,8	6,7	6,7	6,7
Tilgang – etableret	0,0	0,1	2,2	0,0	0,0
Afgang – taget ud af drift	0,0	0,0	0,2	0,0	0,0
Råvandsledninger ultimo året	8,9	8,9	8,8	6,7	6,7
Distributionsledninger primo året	840,1	831,0	826,8	827,0	816,9
Tilgang – etableret	23,0	17,5	16,2	12,3	17,1
Afgang – taget ud af drift	9,7	8,4	12,0	12,5	7,0
Distributionsledninger ultimo året	853,5	840,1	831,0	826,8	827,0

Vandmålere

I 2017 har Aalborg Vand A/S opsat/udskiftet i alt 1.284 målere. Der er udskiftet 490 vandmålere som led i statistisk målerkontrol og ændringer i eksisterende vandinstallationer.

Nedgangen i fjernaflæste målere skyldes blandt andet at boligselskaberne har reduceret i målerparken i forbindelse med boligrenoveringerne.

Målere (antal)	2017	2016	2015	2014	2013
Qn 1,5	16.062	15.720	15.570	15.467	15.359
Qn 2,5	3.240	3.203	3.212	3.209	3.204
Qn 6	2.533	2.534	2.523	2.522	2.523
Qn 10	812	809	805	811	810
Qn 15	83	79	74	64	63
Qn 25	6	6	6	6	6
Qn 40	2	2	2	1	1
I alt	22.738	22.353	22.192	22.080	21.966
Heraf fjernaflæste vandmålere	881	933	934	927	929

Vandindvinding

Den oppumpede vandmængde ekskl. vandkøb fra private værker udgjorde 7.042.081 m³ i 2017.

Vandindvinding (1.000 m ³)	2017	2016	2015	2014	2013
Oppumpet vand og køb fra private værker	7.093	7.250	7.300	7.242	7.063
Vandsalg	6.599	6.752	6.746	6.634	6.502
Tab, ikke-slutafregnet salg	494	498	554	608	561

Boringer og Pumpestationer

Ved planlagte kildepladsrenoveringer vurderes det om boringer, borehus inventar (rør, el, styring etc.) samt pumper stadig er egnede under hensyntagen til grundvandsressource, energi og driftsøkonomi. I forbindelse med såvel planlagte som ikke planlagte udskiftninger af dykpumper vurderes det, hvorvidt boringen skal efterses med borehulslogs og videoinspektion.

Der er i de senere år udført en række undersøgelser med henblik på at vurdere udviklingen af nitratindholdet på kildepladserne Brunsted, Engkilden og senest Drastrup. Resultatet af undersøgelserne er, at der løbende skal foretages driftsmæssige tilpasninger og investeringer, som sikrer at der fortsat kan leveres drikkevand med et tilstrækkeligt lavt nitratindhold.

I 2017 kom der fokus på stoffet Desphenyl-Chloridazon på grund af nogle store fund hos andre vandværker. Der blev udtaget ekstraordinære prøver på alle vandværker. Resultatet af undersøgelserne var fund af Desphenyl-Chloridazon på 5 ud af 10 vandværker. Alle fund fra vandværkerne er under den fastsatte grænseværdi. På boringsniveau er der fundet overskridelse af grænseværdien for Desphenyl-Chloridazon i 4 boringer. Der er foretaget driftsmæssige tilpasninger og sat et undersøgelsesarbejde i gang for at kortlægge udbredelsen af stoffet nærmere.

Vandboringer (antal)	2017	2016	2015	2014	2013
Boringer	51	51	51	53	57

Trykforøgere

Det er målsætningen, at vandforsyningen skal kunne opretholdes, uanset hvilken af Aalborg Vand A/S' kildepladser, der måtte blive sat ud af kraft i en kortere periode. Derfor er der lavet sikkerhedsforbindelser mellem de enkelte forsyningsområder (trykzoner) samt etableret de nødvendige trykforøgere.

Sikring mod hærværk og terror

Alle vandforsyningsanlæg er sikret (boringer, vandværker, beholdere). Sikringen omfatter fysisk sikring, adgangskontrol og indbrudssikring samt videoovervågning af strategiske punkter.

Nybyggeri

I løbet af året er der etableret 10,7 km nye vandledninger og 444 antal stik i forbindelse med nye udstykninger.

Aktiviteten inden for byggemodning var fortsat meget høj også i 2017, især inden for boligbyggeri. Det gælder både parcelhuse, rækkehuse og lejligheder. Der var store byggemodninger i gang på bl.a. Eternitgrunden og Sofiendal Enge.

Ledningsregistrering

Aalborg Vand A/S' ledningsnet er registreret i Geografisk Informations System, GIS.

Tilknyttet virksomhed

Inden for rammerne af bestemmelserne om vandselskabernes tilknyttet virksomhed er såvel dele af den udførende og praktiske del som den administrative og økonomistyringsmæssige del af driften, ledelsen og styringen af de etablerede vandsamarbejder: Vandsamarbejde Aalborg, Åben Land og Grundvandsbeskyttelse samt arbejde for den skattefinansieret vandplanlægning udført af Aalborg Vand A/S' datterselskab, Vand Entreprise A/S.

Pr. 31. december 2017 er Vandsamarbejder Aalborg ophørt.

Samarbejder om ledninger i Det åbne Land ophører ved udgangen af 2017, da Aalborg Vand A/S ikke længere må deltage i samarbejder, hvor de etablerer ledninger i andre vandværkers forsyningsoplande, jf. seneste ændring i vandforsyningsloven.

Pr. 1. januar 2018 er Foreningen Grundvandssamarbejde Aalborg stiftet med samme formål, som ved det nedlagte Vandsamarbejde Aalborg, Grundvandsbeskyttelse og i overensstemmelse med vandforsyningsloven §52a og §62b.

Aalborg Vand Entreprise A/S' aktiviteter over for Foreningen Grundvandssamarbejde Aalborg forbliver uændret i henhold til de nuværende aktiviteter indenfor Vandsamarbejde Aalborg, Grundvandsbeskyttelse.

Aalborg Vand A/S har i 2017 opsat og nedtaget brandhaner i Aalborg Kommune for Beredskabscenter Aalborg.

DANVA benchmarking

Aalborg Vand A/S har i 2017 deltaget i DANVA's benchmarking og dermed opfyldt kravet om deltagelse i en årlig procesbenchmarking.



Indtægtsramme

Regeringen vedtog i 2016 den nye vandsektorlov og efterfølgende en række bekendtgørelser til loven, bl.a. bekendtgørelsen om nye økonomiske rammer for vand- og spildevandsselskaberne.

I bekendtgørelsen fastlægges nye regler for de økonomiske rammer som vand- og spildevandsselskaberne underlægges med virkning for forsyningsårene 2017 og fremefter. De nye økonomiske rammer baseres på selskabernes faktiske driftsomkostninger i 2013-2015 samt et historisk investeringstillæg og tillæg for gennemførte faktiske investeringer i perioden 2010-2015. Herudover er følgende ligeledes ændret:

- Selskabernes indtægtsramme låses som udgangspunkt på 2016-niveau og vil ikke længere udvides i takt med selskabets investeringer i anlægsaktiver. De økonomiske rammer vil fremadrettet alene prisfremskrives med udviklingen i et fastlagt prisindeks.
- Selskaberne kan ansøge Forsyningssekretariatet om godkendelse af tillæg til indtægtsrammen jf. §11 i bekendtgørelsen om økonomiske rammer for vandselskaber.
- Selskaberne vil fremadrettet blive benchmarket på både drifts- og anlægsomkostninger (totalomkostninger) og årligt modtage effektiviseringskrav til totalomkostningerne fra Forsyningssekretariatet
- Den hidtidige skarpe adskillelse af drift og anlæg udgår og de nye økonomiske rammer giver selskaberne bedre mulighed for selvstændigt at beslutte, om opkrævede indtægter anvendes til drifts- eller anlægsopgaver.

I praksis vil de nye regler stille øgede krav til selskabernes langsigtede planlægning af drift- og anlægsopgaver, da den samlede økonomi på lang sigt skal holdes inden for de økonomiske rammer. Selskaberne kan fortsat lånefinansiere større anlægsprojekter men skal samtidigt sikre, at fremtidige finansieringsomkostninger og afdrag på den optagne anlægsgæld også kan indeholdes i de økonomiske rammer.

Aalborg Vand A/S har foretaget indledende analyser af selskabets forventede langsigtede økonomiske udvikling inden for de nye økonomiske rammer. Analyserne viser, at selskabet vil have udfordringer med at gennemføre de allerede planlagte investeringsaktiviteter inden for rammerne. En lang række andre vand- og spildevandsselskaber ser tilsvarende langsigtede udfordringer og selskaberne har i øjeblikket drøftelser med Forsyningssekretariatet.

Det er ledelsens vurdering, at selskabet vil kunne finansiere de planlagte drifts- og anlægsopgaver i 2018 under de nye økonomiske rammer.



Indtægtsramme 2017

Forsyningssekretariatet fastsætter indtægtsrammen for de vandforsyninger i Danmark, der er omfattet af reglerne om fastsættelse af indtægtsrammer.

Indtægtsrammen er med til at fastsætte en ramme for de maksimale indtægter, som vandselskabet må opkræve for selskabets vandforsynings aktiviteter.

Indtægtsrammen for 2017 udgjorde 112.885.417 kr.

Beskatning af vandselskabernes værdier

Selskabet har ved fastsættelse af den skattemæssige åbningsbalance anvendt værdiansættelsen fra Pris- og Levetidskataloget. SKAT har i 2014 ændret den værdiansættelse væsentlig og dermed grundlaget for beregning af udskudt skat. I januar 2018 har SKAT fået medhold i deres værdiansættelse i Landsskatteretten. Sagen er dog i samarbejde med DANVA anket til Højesteret.

Det anses ikke for sandsynligt, at SKAT får fuld ud medhold i skatteansættelsen.

Ved anvendelse af SKAT's indgangsværdier er der ved udgangen af 2017 en udskudt skat på 110 mio. kr. som er indarbejdet i årsrapporten. Ligeledes er der indarbejdet en tilsvarende opkrævningsret (underdækning) under aktiverne.

Ved anvendelse af selskabets skattemæssige indgangsværdier vil der derimod kun være en udskudt skat på ca. 1 mio. kr.

Da selskabet kan indregne enhver skattebetaling i taksterne er det ledelsens vurdering, at skattesagen ikke vil have væsentlig betydning for selskabets økonomiske stilling. Effekten af SKAT's nedsættelse af afskrivningsgrundlaget er således højere tariffer for brugerne.

Eftervisning af indtægtsramme 2017

Der skal hvert år foretages en kontrol af indtægtsrammen for at sikre, at den udmeldte økonomiske ramme fra Forsyningssekretariatet er overholdt.

Kontrollen af indtægtsrammen for 2017 udgør en underdækning på 442.656 kr.

Kundetilfredshed og profilering

Det er altafgørende for os, at vore kunder er tilfredse med den service, vi tilbyder. Det er også vigtigt for os, at kunderne hurtigt og nemt kan komme i kontakt med os, når de har behov for det. Dialogen med kunderne og åbenhed i vores kommunikation er i fokus. Vi deltager hvert andet år i en tilfredshedsundersøgelse i forbindelse med DANVA Benchmarking.

Vores Kundeservice i Aalborg Service A/S varetager regningsudskrivning, inkasso, til- og afmelding, flytning samt en række andre service-orienterede funktioner. Kunderne betjener vi i tæt samarbejde med de øvrige driftsvirksomheder. Det betyder, at vore kunder kan få svar på spørgsmål vedrørende flere forsyningsarter ved at henvende sig ét sted.



Såfremt en kunde ikke betaler sin vandregning, har Aalborg Vand A/S mulighed for at lukke for vandet for forbrugeren, jf. Aalborg Vand A/S' leveringsbestemmelser. I 2017 blev lukket på 12 adresser og efterfølgende er 10 genåbnet – efter betaling. De resterende 2 er ubeboede.

På hjemmesiden www.aalborgforsyning.dk/vand kan vore kunder betjene sig selv, når de har tid. Man kan bl.a. melde flytning, give besked, hvis man ønsker en opringning, indsende måleraflæsning, følge sit forbrug online, få oplysninger om driftsforstyrrelser samt bliver opdateret på concernens anlægsarbejder. Vi udsender SMS-varsel til kunderne ved driftsforstyrrelser.

Endvidere informerer vi på hjemmesiden om vandkvaliteten på den enkelte forbrugers adresse og oplyser om aktuelle driftsforstyrrelser. Vi henviser også til kontaktpersoner og evt. hjemmesider for de private, almene vandværker i kommunen. Der henvises i øvrigt til Vandkoncernes Miljøreddegørelse.

Vognpark

Nedenstående tabel viser Aalborg Vand A/S's vognpark.

Vognpark (antal)	2017	2016	2015	2014	2013
Vogne primo året	22	22	21	22	21
Tilgang – nyanskaffelser	5	2	2	2	3
Afgang – solgte	2	2	1	3	2
Vogne ultimo året	25	22	22	21	22

IT-plattform

Aalborg Vand A/S foretager konstant vedligeholdelse og udvikling af IT-plattformen med henblik på at sikre den nødvendige sikkerhed. Informations- og kommunikationsteknologien skal understøtte Aalborg Vand A/S' forretning udadtil og indadtil og være en vigtig del af fundamentet for videreudvikling af denne.

Aalborg Vand A/S har "datahotel" for grundvandsdata i Aalborg Kommune og har dermed et særligt ansvar for, at relevante og korrekte data er til rådighed for kommunens planlægnings- og sagsbehandlingsopgaver.

Salgstakster for vand

Udviklingen i salgstaksterne for vand er angivet i nedenstående tabel. Taksterne er kalkuleret på baggrund af det godkendte indtægtsramme udmeldt af Forsyningssekretariatet.

Øvrige pt. gældende takster forefindes på hjemmesiden.

Salgstaksterne er de pt. gældende pr. 31. december hvert år og er angivet i kr. ekskl. moms.

Salgstakster (kr.)	2018 (01.01)	2017	2016	2015	2014	2013
Abonnement (pr. måler), pr. år						
- Qn 1,5 m ³	1.000	1.000	975	975	925	1.000
- Qn 2,5 m ³	1.475	1.475	1.400	1.400	1.300	1.500
- Qn 6,0 m ³	3.300	3.300	3.100	3.100	2.900	3.400
- Qn 10,0 m ³	5.200	5.200	4.900	4.900	4.600	5.300
- Qn 15,0 m ³	8.800	8.800	8.300	8.300	8.000	9.000
- Qn 25,0 m ³	13.000	13.000	12.500	12.500	12.000	13.500
- Qn 40,0 m ³	20.500	20.500	20.000	20.000	19.000	21.000
Forbrug pr. m³ vand *)	5,30	5,10	4,40	4,40	4,00	4,55

*) Herudover betales den til enhver tid gældende statslige vandafgift.

Samfundsansvar

Dette er Aalborg Vand A/S' frivillige redegørelse om samfundsansvar (Corporate Social Responsibility, CSR) i overensstemmelse med årsregnskabslovens § 99 a for regnskabsåret 2017.

Hos Aalborg Vand A/S er ansvarlighed og bæredygtighed en naturlig del af den overordnede strategi. Vores tilgang til samfundsansvar, også kaldet CSR, er derfor baseret på en ambition om at bruge selskabets kompetencer til at fremme en bæredygtig udvikling af samfundet.

Samfundsansvar handler grundlæggende om, at Aalborg Vand A/S tager ansvar for samfundet og dermed respekterer menneskerettigheder, sociale forhold, miljø og klima samt bekæmpelse af korruption.

Følgende 4 områder definerer samfundsansvar og opfylder årsregnskabslovens krav:

- Menneskerettigheder
- Sociale forhold
- Miljø og klima
- Bekæmpelse af korruption

Samfundsansvaret er indarbejdet i Aalborg Vand A/S' mission, vision, værdigrundlag og målsætninger, som fremgår af selskabets Strategiplan 2017-2028, som blev vedtaget af bestyrelsen den 23. august 2016.



Missionen er:

Det er Aalborg Vand A/S' overordnede formål at sikre og forsyne forbrugerne med rent vand på et miljømæssigt og samfundsansvarligt grundlag.
RENT VAND - HVER DAG - ALTID!

Visionen er:

Det er Aalborg Vand A/S' vision at være landets bedste vandselskab inden for vores mission. Det betyder, at vores kultur er kendetegnet ved samarbejde, fællesskab, udvikling og ikke mindst stolthed over, at vi altid giver forbrugerne en uovertruffen forsyningsikkerhed og service.

BEDST PÅ KVALITET OG SERVICE!

Værdigrundlaget er:*Sikkerhed*

Eksternt handler det om forsyningsikkerhed og pålidelighed i vore relationer med kunder og samarbejdspartnere.

Internt handler det om ansvarlighed og grundighed i forhold til at opfylde vores mission samt at tage vare på hinanden i dagligdagen.

Ansvarlighed

Eksternt handler det om at værne om vores natur og miljø og være ordholdende over for vore kunder og samarbejdspartnere.

Internt handler det om at påtage sig ansvaret for sig selv og arbejdsopgaverne samt at være i besiddelse af tilstrækkeligt overskud til at hjælpe kollegerne både i egen afdeling og på tværs af afdelingerne.

Kompetence

Eksternt handler det om, at vi ved, hvad vi har med at gøre, og at vores viden og vore faglige kompetencer udvikles løbende til gavn for vore kunder og samarbejdspartnere.

Internt handler det om, at vi alle til stadighed udvikler såvel faglige som personlige færdigheder. Det vi gør godt i dag, gør vi bedre i morgen!

Den overordnede målsætning er:

at varetage vandforsyning i Aalborg Kommune på markeds- og miljømæssige bæredygtige vilkår. Selskabets skal sikre en forsyning af høj sundheds- og miljømæssig kvalitet, som tager hensyn til forsyningsikkerheden og naturen, samt drives på en effektiv måde, der er gennemskuelig for forbrugere.

Missionen, visionen, værdigrundlaget og målsætningen er i fin overensstemmelse med Aalborg Kommunens godkendte vandforsyningsplan 2013-2024, jf.

<http://www.e-pages.dk/aalborgkommune/917/>



Menneskerettigheder

Hvad gør Aalborg Vand A/S (beskrivelse af politikken)

Vi vil støtte og respektere beskyttelsen af internationalt proklamerede menneskerettigheder inden for selskabets indflydelsesområde.

Vi vil ligeledes sikre via personalepolitikken, at vi ikke medvirker til krænkelse af menneskerettighederne, herunder arbejdstagerrettigheder.

Arbejdstagerrettigheder

- Vi vil opretholde frihed til organisering og anerkende arbejdstagers ret til kollektive forhandlinger.
- Vi vil støtte afskaffelsen af alle former for tvangsarbejde.
- Vi vil støtte en effektiv afskaffelse af børnearbejde.
- Vi vil støtte afviklingen af diskrimination i arbejds- og ansættelsesforhold.



Opnåede resultater i 2017 (beskrivelse af aktiviteter/indsatser for implementering af politikkerne samt resultater)

Aalborg Vand A/S' personalepolitik bygger på Aalborg Kommunes generelle personalepolitik: "Målgruppen er Aalborg Kommunes ansatte. Det fælles personalepolitik skal medvirke til at give alle ansatte et fælles grundlag for arbejdet i Aalborg Kommune. Aalborg Kommune er og bliver en særlig arbejdsplads, hvor politik, demokrati, medindflydelse og dialog skal være lig så naturligt som tilfredse borgere."

Der er i 2016 udført en klimamåling blandt alle beskæftigede i Aalborg Vandkoncern.

Aalborg Vand A/S følger Aalborg Kommunes politik vedrørende arbejdsklausuler m.v. i forbindelse med udbud.

Aktiviteter i fremtiden (beskrivelse af forventninger til fremtiden)

Der henvises til den vedtagne personalepolitik, jf.

<http://www.aalborg.dk/media/1127050/faelles-personalepolitik-for-aalborg-kommune.pdf>

Sociale forhold

Hvad gør Aalborg Vand A/S (beskrivelse af politikken)

Vi har i flere år stræbt efter at være en rummelig arbejdsplads med plads til alle typer medarbejdere. Aalborg Vand A/S er en arbejdsplads, hvor der både er plads til - og brug for - rummelighed, forskellighed og mangfoldighed.

I Aalborg Vand A/S tager vi ligeledes ansvar for medarbejdernes trivsel i bred forstand, således er der fokus på sundhed og sikkerhed, og trivsel og arbejdsglæde vægtes højt.

Samtidig er der stor opmærksomhed både på det fysiske og psykiske arbejdsmiljø på arbejdspladsen samt forebyggelse af arbejdsulykker ved hele tiden at have fokus på nærved-ulykker.

Måltal for det underrepræsenterede køn

Det tilstræbes, at hvert køn bør være repræsenteret med en ligelig fordeling, svarende til minimum 40 % i bestyrelsen efter næste byrådsvalg, jf. lov om ligestilling af kvinder og mænd nr. 1678 af 19. december 2013.

Da hele bestyrelsen er politisk valgt, er de ikke uafhængige. I bestyrelsen, der tiltrådte 31. december 2017, er der 0 % kvinder – i den tidligere bestyrelse var der 20 % kvinder.

Medlemmer til bestyrelsen bestemmes i konstitueringsfasen som en del af et politisk forlig, hvilket selskabet ingen indflydelse har på.

Ledelsen består af direktøren, som er en mand, og dermed er der en ligelig fordeling. I Aalborg Vand A/S mener vi ligeledes, at vi har en opgave i at påvirke og engagere os i lokalsamfundet.

Der henvises endvidere til politikker inden for blandt andet:

- Fælles ledelsesgrundlag
- Fælles personalepolitik
- Kompetenceudvikling
- Sundhed

Se endvidere <http://www.aalborg.dk/media/1127044/Aalborg-Kommunes-HR-strategi.pdf>

Opnåede resultater i 2017 (beskrivelse af aktiviteter/indsatser for implementering af politikkerne samt resultater)

Medarbejdere


En af Aalborg Vand A/S' vigtigste ressourcer er vore medarbejdere. Vi tror på, at succes hviler på vores evne til at samarbejde og skabe synergi gennem en vedholdende og engageret indsats fra hver enkelt medarbejder. Mange opgaver løser vi i teams – enten i den enkelte afdeling eller på tværs i organisationen.

Det er afgørende for os hele tiden at stræbe efter at blive bedre – hele tiden at udvikle os.

Aalborg Vand A/S' medarbejdere skal sikres et godt arbejdsmiljø. Dette sker bl.a. gennem MED-udvalget og gennem Aalborg Vand A/S' certificering af forskellige ledelsessystemer.

Aalborg Vand A/S blev i 2011 certificeret i følgende ledelsessystemer:

- Miljøledelse ISO 14001:2004
- Arbejdsmiljøledelse DS/OHSAS18001:2008



Den 30. januar 2015 blev certificeringen udvidet med:

- Styring af fødevarerikkerhed (DDS) ISO 22000:2005
- Energiledelse ISO 50001:2011.

Aalborg Vand A/S har altid værnet om social ansvarlighed og dermed gjort social kapital til en dyd. Social kapital bygger på de 3 grundsten: Tillid, retfærdighed og samarbejde og for at understøtte ansvarligheden er der foretaget en klimamåling blandt medarbejderne i 2016. Denne klimamåling adskiller sig fra sidste klimamåling, idet den er lavet på koncernniveau, som følge af den store organisationsændring. Der er i 2016 ikke lavet klimamåling på selskabsniveau. Klimamålingen er en undersøgelse af trivsel, ledelsesevaluering og arbejdspladsvurdering. Klimamålingen udviste en gennemsnitlig medarbejdertilfredshedsscore på ca. 6,5 på en skala fra 1-7, hvor 7 svarer til helt enig, hvilket må karakteriseres som værende flot. Svarprocenten udgjorde 88 %.



Der er indført frugtordning i 2010 og sundhedsordning i 2010 for medarbejderne, der fortsat er glade for disse ordninger. Der er i efteråret 2017 indført en frokostordning på forsøgsbasis i et år. De første måneder viser allerede, at ordningen er en succes.

Aalborg Vand A/S har købt medarbejderydelser fra Aalborg Vand Holding A/S på ca. 41 medarbejdere i 2017 over for ca. 41 medarbejdere i 2016.

Herudover har Aalborg Vand A/S beskæftiget 1 medarbejder i fleksjob for 2017.

Lokalsamfundet

Aalborg Vand A/S' aktiviteter påvirker lokalsamfundet i forhold til sundhed, hvor vi først og fremmest skal sikre, at drikkevand og spildevand er adskilt, ellers risikerer vi epidemier og dødsfald.

Aalborg Vand A/S vil sikre, at alle borgere i kommunen såvel i by som på land har lige mulighed for at opnå en vandforsyning af god kvalitet med en høj forsyningssikkerhed og til en rimelig pris.

Aalborg Vand A/S vil sikre, at forsyningen af drikkevand i Aalborg Kommune er grundvand, som ikke behøver at blive rensat for miljøfremmede stoffer. Kvaliteten bliver løbende kontrolleret, og Aalborg Vand A/S sørger for, at vandet ikke står for længe i rørene, af hensyn til vandkvaliteten ved forbrugerne.

Løsninger i 2017 for at sikre dette er fortsat kildepladsrenoveringer og etableringer af nye borer og kildepladser.

Aktiviteter i fremtiden (beskrivelse af forventninger til fremtiden)

Nye borer og kildepladser

Aalborg Vand A/S fortsætter arbejdet med at etablere nye borer og kildepladser uden for byområdet med dertil hørende hovedledningsanlæg.

Der henvises endvidere til Aalborg Vand A/S' strategiplan 2017-2028.

Miljø og klima

Hvad gør Aalborg Vand A/S (beskrivelse af politikken)

Aalborg Vand A/S lever op til Aalborg Kommunes miljø- og klimapolitik og medvirker via Vandsamarbejde Aalborg, Grundvandsbeskyttelse til, at der laves skovrejsningsprojekter og tinglyses dyrkningsdeklarationer i indvindingsområderne. Dette sikrer et renere vandmiljø og en mindre CO₂-belastning og frem for alt rent grundvand.

Klimaændringerne vil påvirke mængden af grundvand, og der er samtidig risiko for, at voldsommere regnhændelser kan øge hyppigheden af nedsivning af sygdomsfremkaldende mikroorganismer eller skadelige kemiske stoffer til grundvandet.

Øget grundvandstand og ekstreme regnhændelser kan medføre risiko for oversvømmelse af vandforsyningsanlæg med deraf følgende risiko for forurening af blandt andet borer og beholdere.

Der er godkendt en klimastrategi 2016-2020 for Aalborg Kommune, der omhandler både forebyggelse og tilpasning i forhold til fremtidige klimaændringer. Dette indebærer, at Aalborg Vand A/S skal sikre indvindingsanlæg og borer i forhold til skybrud og stigende vandstand.

Der henvises endvidere til bæredygtighedsstrategi 2016-2020 og energistrategi 2030 og vandforsyningsplan 2013-2024, jf.

http://www.aalborg.dk/media/5759074/baeredygtighedsstrategi_2016.pdf

<http://www.aalborgforsyning.dk/media/1818/dok-nr-2012-257498-energistrategi-for-aalborg-kommune-frem-til-2030-2-.pdf>

<http://www.aalborgforsyning.dk/media/1818/dok-nr-2012-257498-energistrategi-for-aalborg-kommune-frem-til-2030-2-.pdf>

Opnåede resultater i 2017 (beskrivelse af aktiviteter/indsatser for implementering af politikkerne samt resultater)

Aalborg Vand A/S er bevidst om, at udflytningen af vandindvindingen fra by til land, stigende grundvandsstand ved bygninger samt stedvis afværgepumpning som følge nødvendigheden af at pumpe det øvre grundvand væk for at forhindre forurening af en kildeplads medfører stadig større elforbrug til pumpning. Omvendt har det generelle fald i vandforbrug reduceret behovet for pumpearbejde. Det bemærkes, at Aalborg Vand A/S anvender systematisk energibesparende pumper, når der renoveres og etableres nye anlæg.

Aalborg Vand A/S har opnået følgende resultater i henhold til nedennævnte udvalgte nøgletal.



Nøgletal	Måltal 2017	2017	2016	2015	2014	2013
Umålt vandforbrug i pct.	8,0	7,0	6,9	7,6	8,4	7,8
El-forbrug i MWh	2.800	2.895	2.879	2.794	2.880	2.899
Vandforbrug kontor/værksted i m ³ *)	600	503	512	592	534	904
Varmeforbrug-kontor/værksted i m ³	10.000	10.088	9.250	9.613	8.948	9.513

*) I 2013 har der været et brud på ledningerne og samtidig har det været nødvendigt at skylle for at overholde grænseværdierne for vandkvaliteten.

Nøgletallene for 2017 ligger på forventet niveau.

For yderligere nøgletal angående miljø og klima henvises endvidere til Vandkoncernes Miljøredegørelse på hjemmesiden.

Herudover har Aalborg Vand A/S opnået følgende resultater i 2017:

- Indvindingsmængden er faldet med 0,16 mio. m³
- Der er renoveret 6,8 km ledningsnet
- Der er renoveret 255 stk. stikledninger
- Ledningsnettet er udbygget med 13,3 km

Aktiviteter i fremtiden (beskrivelse af forventninger til fremtiden)

Aalborg Vand A/S vil leve op til Aalborg Kommunes vandforsyningsplan 2013-2024 og dermed medvirke til at sikre, at alle borgere i kommunen, såvel i by som på land, har lige mulighed for at opnå en vandforsyning af god kvalitet med en høj forsyningsikkerhed via blandt andet grundvandsbeskyttelse og vandsamarbejder.

Der henvises endvidere til vandforsyningsplan 2013-2024, jf.

<http://www.e-pages.dk/aalborgkommune/917/>

Bekæmpelse af korrupsion

Hvad gør Aalborg Vand A/S (beskrivelse af politikken)

Aalborg Vand A/S' indkøbspolitik bygger på Aalborg Kommunes generelle indkøbspolitik: "Varer og tjenesteydelser indkøbt til Aalborg Kommune skal være bæredygtige og opfylde minimumskrav til arbejds løn, arbejdsforhold, arbejdsmiljø, miljø, klima, demokrati og social ansvarlighed. Varer og tjenesteydelser fra virksomheder, der er certificerede efter EMAS, ISO14001 og OHSAS 18001 eller lignende certificerede systemer skal prioriteres, og miljø- og bæredygtighedsmærkede produkter vil blive foretrukket, hvor det er teknisk, kvalitetsmæssigt og økonomisk muligt".

Opnåede resultater i 2017 (beskrivelse af aktiviteter/indsatser for implementering af politikkerne samt resultater)

Logistik & Indkøb under Aalborg Service A/S foretager mange indkøb for Aalborg Vand A/S, og således sikres mindst mulig risiko med hensyn til korrupsion, herunder økonomisk udnyttelse og bestikkelse.

Aktiviteter i fremtiden (beskrivelse af forventninger til fremtiden)

Der henvises til den vedtagne indkøbspolitik, jf.

<http://www.aalborg.dk/media/633559/indkoebspolitik.pdf>

Regnskab sammenholdt med budget

Budgettet, der indgår i årsrapporten, tager udgangspunkt i det godkendte budget af den 4. december 2017.

Af sammenligningsgrunde er ligeledes medtaget det oprindelige budget af 22. november 2016.

Det bemærkes, at løn- og vognfordeling, af sammenligningsårsager, indgår både i regnskabet og korrigeret budget.

De væsentligste afvigelser mellem regnskab og budget er inden for følgende områder, jf. side 32:

- Afskrivningerne på distributionsomkostninger er ca. 4.100.000 kr. højere end budgetteret, hvilket skyldes afskrivninger på anlæg som er taget ud af drift uden at være fuldt afskrevet.
- Administrationsomkostninger er ca. 1.200.000 kr. lavere end budgettet. Dette skyldes især besparelser på fast ejendom og ydelsesaftaler.

Kapitalberedskab

I henhold til pengestrømsopgørelse er likviditeten fra drift i Aalborg Vand A/S positiv, og grundet investeringsniveauet i 2017 er de samlede pengestrømme for 2017 positive med 8.908.000 kr. Aalborg Vand A/S har ingen rentebærende gældsforpligtelse.

Aalborg Vand A/S har en soliditetsgrad på 70,5 %.

Risici

Drift

Aalborg Vand A/S minimerer risikoen ved at anvende store og anerkendte leverandører. Tilsvarende optimeres forsyningsnettet, således, at leverancen til forbrugerne sikres.



Aalborg Vand A/S forsyner forbrugerne med grundvand pumpet direkte op fra undergrunden uden klorning og rensning for miljøfremmede stoffer. På trods af store bestræbelser på forebyggende grundvandsbeskyttelse vil der altid være en risiko for, at grundvandet forurenes. Aalborg Vand A/S udfører ud over de lovmæssige kontroller også en egenkontrol med det producerede vand, således at en eventuel forurening erkendes så hurtigt som muligt.

Selv om Aalborg Vand A/S har monopol på forsyningen i sit område, er det vigtigt, at Aalborg Vand A/S via en rationel drift sørger for at kunne levere vand til en "konkurrence-dygtig" pris inden for rammen af selskabets prisloft.

Erstatningskrav mod Elsam A/S / DONG Energy A/S

I forbindelse med Konkurrencemyndighedernes afgørelse vedrørende Elsam A/S / DONG Energy A/S' udnyttelse af sin førende markedsposition for årene 2003-2006 deltager Aalborg Vand A/S via Neas Energy A/S (tidligere Nordjysk Elhandel A/S) i et sagsanlæg mod Elsam A/S / DONG Energy A/S for at få refunderet det for meget betalte. Sagen behandles i Sø- og Handelsretten og forventes afsluttet i sommeren 2019.

Der er ikke indregnet beløb i regnskabet for 2017 vedrørende dette forhold.

Markedsrisici

Stordriftsfordele ved, at Aalborg Vand A/S er en del af Aalborg Vand Holding A/S som igen er medejer af Aalborg Service A/S, er medvirkende til at sikre konkurrenceevnen.

Valuta- og renterisici

Aalborg Vand A/S har ingen valuta- eller renterisici af betydning.

Væsentlige begivenheder og forholds indflydelse på årsregnskabet

Hensættelse til tjenestemandspensionsforpligtelse

I forbindelse med vandreformen vil Aalborg Vand A/S kunne hensætte beløb på baggrund af såkaldte aktuarmæssige beregninger af tjenestemandspensionsforpligtelsen for den tidligere Vandforsyning samt andelen af forpligtelsen for Aalborg Kommune, Miljø- og Energiforvaltningen, Administration og Service samt Lager- og Indkøbskontoret.

Tjenstemandsforpligtelsen indebærer - alt andet lige - at Aalborg Vand A/S' vandtakster vil ligge over taksterne i de selskaber, der ikke er omfattet af en tilsvarende pensionsforpligtelse.

Tjenestemandspensionsforpligtelsen er opgjort i henhold til den aktuarmæssige beregning pr. 31. december 2017. Forpligtelsen er påvirket af krav fra Finanstilsynet, om at ændre tjenestemandspensionstilbagediskonteringsrenten fra 2 % til -2 %. Procenten er fremkommet ved at diskonteringsrenten er sat ned fra 2 % til noget nær 0, men derudover skal der indregnes 2 % i inflation, så grundlagsrenten bliver -2 %.



Herudover er forventet levealder justeret, jf. Finanstilsynets seneste offentliggjorte benchmark for levetidsforudsætninger, herunder de forventede fremtidige levetidsforbedringer.

I nærværende regnskab 2017 er årets forpligtelser til tjenestemandspension optaget til 91.929.697 kr.

Tab på debitorer

Den samlede debitor masse er vurderet, og dette har medført, at der forventes afskrevet 62 % af den samlede restancemasse på 185.000 kr., hvilket afføder et hensættelsesbeløb på 115.000 kr. til tab på debitorer ultimo 2017.

Begivenheder efter balancedagen

Der er efter regnskabsårets afslutning ikke indtrådt forhold, der giver anledning til at ændre vurderingen af regnskabet resultat og den fremtidige økonomiske udvikling.

Den forventede økonomiske udvikling

For Aalborg Vand A/S forventes der et negativt resultat før skat på 1,7 mio. kr. i 2018.



Budget

1. januar - 31. december

	Internt regnskab 2017 1.000 kr.	Revideret budget 2017 04-12-2017 1.000 kr.	Oprindeligt budget 2017 22-11-2016 1.000 kr.
Nettoomsætning			
Abonnement	34.040	34.466	32.219
M ³ -salg	33.976	34.485	29.920
Ændring i overdækning frem til udgangen af 2010	3.490	3.490	3.490
Ændring i underdækning vedr. prisloft 2015	-2.999	-2.999	-2.999
Korrektion vedr. overholdelse af indtægtsramme for 2017	443	0	0
Ændring af underdækning vedr. skattesag	110.256	0	0
Engrossalg og andet salg	1.774	1.755	1.910
Tilslutnings- og stikledningsbidrag	1.662	1.606	1.364
Nettoomsætning i alt	182.641	72.803	65.904
Produktionsomkostninger			
Drift og vedligehold	-7.874	-7.815	-9.830
Prøveboringer og vandanalyser	-676	-655	-555
Afskrivninger	-4.311	-4.263	-3.816
Produktionsomkostninger i alt	-12.862	-12.733	-14.201
BRUTTORESULTAT	169.780	60.070	51.703
Distributionsomkostninger			
Drift og vedligehold	-20.882	-21.086	-21.429
Afskrivninger	-19.460	-15.155	-15.206
Distributionsomkostninger i alt	-40.341	-36.241	-36.635
Administrationsomkostninger			
Administration	-25.584	-26.764	-24.448
Afskrivninger	-417	-418	-528
Administrationsomkostninger i alt	-26.001	-27.182	-24.976
RESULTAT AF ORDINÆR DRIFT	103.437	-3.353	-9.908
Andre driftsindtægter	426	468	396
Andre udgifter	1.641	1.317	2.552
RESULTAT AF FØR FINANSIELLE POSTER	105.503	-1.568	-6.960
Resultatandele i dattervirksomhed	-39	0	0
Finansielle indtægter	717	763	1.113
Finansielle omkostninger	-1	-1	-100
RESULTAT FØR SKAT	106.181	-806	-5.947
Skat af årets resultat	-110.475	0	0
ÅRETS RESULTAT	-4.294	-806	-5.947

Resultatopgørelse

1. januar - 31. december

Note	2017 1.000 kr.	2016 1.000 kr.
2 Nettoomsætning	182.641	74.165
3 Produktionsomkostninger	-14.854	-14.038
Bruttoresultat	167.787	60.126
4 Distributionsomkostninger	-41.738	-39.193
5 Administrationsomkostninger	-20.972	-19.640
Resultat af ordinær drift	105.077	1.293
6 Andre driftsindtægter	426	393
Resultat før finansielle poster	105.503	1.686
7 Indtægter af kapitalandele i tilknyttede virksomheder	-39	34
8 Finansielle indtægter	717	1.214
9 Finansielle omkostninger	-1	-57
Resultat før skat	106.181	2.877
10 Skat af årets resultat	-110.475	166
ÅRETS RESULTAT	-4.294	3.042
Forslag til resultatdisponering:		
Reserve for nettoopskrivning efter indre værdis metode	-39	
Overført resultat	-4.256	
	-4.294	

Balance

31. december

	2017	31.12 2016
Note	1.000 kr.	1.000 kr.
AKTIVER		
ANLÆGSAKTIVER		
Materielle anlægsaktiver		
11 Grunde og bygninger	52.827	40.957
11 Produktionsanlæg og maskiner	696.901	672.291
11 Andre anlæg, driftsmateriel og inventar	3.952	3.565
11 Materielle anlæg under udførelse	16.348	38.444
Materielle anlægsaktiver i alt	770.028	755.257
Finansielle anlægsaktiver		
12 Kapitalandele i tilknyttede virksomheder	1.068	1.107
Tilgodehavender hos tilknyttede virksomheder	2.823	2.823
13 Andre tilgodehavender	41.494	35.201
Underdækning	110.256	0
Finansielle anlægsaktiver i alt	155.642	39.131
ANLÆGSAKTIVER I ALT	925.670	794.388
OMSÆTNINGSAKTIVER		
Tilgodehavender		
14 Tilgodehavender fra salg og tjenesteydelser	21.897	19.251
Tilgodehavender hos tilknyttede virksomheder	2.390	1.170
Igangværende arbejde for fremmed regning	1.328	665
Andre tilgodehavender	20.071	10.512
Underdækning	2.877	0
Periodeafgrænsningsposter	277	346
Tilgodehavender i alt	48.838	31.944
Værdipapirer	58.430	42.917
Likvide beholdninger	11.193	17.797
OMSÆTNINGSAKTIVER I ALT	118.460	92.658
AKTIVER I ALT	1.044.131	887.046

Balance

31. december

Note	2017	31.12 2016	
	1.000 kr.	1.000 kr.	
PASSIVER			
EGENKAPITAL			
15	Virksomhedskapital	25.000	25.000
	Reserve for nettoopskrivning efter indre værdis metode	568	607
	Overført resultat	710.113	714.368
EGENKAPITAL I ALT			
HENSATTE FORPLIGTELSER			
16	Andre hensatte forpligtelser	91.930	68.674
	Hensættelse til udskudt skat	110.256	0
HENSATTE FORPLIGTELSER I ALT			
GÆLD			
Langfristede gældsforpligtelser			
17	Periodeafgrænsningsposter	58.551	45.364
18	Overdækning	6.979	4.545
Langfristede gældsforpligtelser i alt			
Kortfristede gældsforpligtelser			
	Modtagne forudbetalinger fra kunder	2.849	2.528
	Leverandører af varer og tjenesteydelser	11.146	12.444
	Gæld til tilknyttede virksomheder	3.324	800
	Skyldig skat	219	0
19	Anden gæld	7.596	6.727
17	Periodeafgrænsningsposter	1.662	1.281
	Modtagne forudbetalinger vedrørende igangværende arbejder	13.938	4.216
	Overdækning	0	491
Kortfristede gældsforpligtelser i alt			
GÆLD I ALT			
PASSIVER I ALT			
1	Usikkerhed ved indregning og måling		
20	Sikkerhedsstillelser og eventualforpligtelser		
21	Eventualaktiver		
22	Nærtstående parter		
25	Anvendt regnskabspraksis		
		1.044.131	887.046

Pengestrømsopgørelse

31. december

	2017	2016
	1.000 kr.	1.000 kr.
Note Driftsaktiviteter		
Årets resultat	-4.294	3.042
23 Reguleringer	22.795	14.011
24 Ændring i driftskapital	13.420	15.261
Pengestrømme fra drift før finansielle poster	31.921	32.314
Renteindbetalinger og lignende	717	1.214
Renteomkostninger og lignende	-1	-57
Pengestrømme fra ordinær drift	32.638	33.472
Betalt selskabsskat	0	124
Pengestrømme fra driftsaktivitet	32.638	33.595
Investeringsaktiviteter		
Køb af materielle anlægsaktiver	-39.004	-41.947
Tilslutningsbidrag	15.230	7.688
Salg af materielle anlægsaktiver	45	48
Pengestrømme fra investeringsaktiviteter	-23.730	-34.212
Ændring i likvider	8.908	-617
Likvide beholdninger, primo	60.714	61.331
Likvide beholdninger, ultimo	69.622	60.714
Likvider specificeres således:		
Likvide beholdninger	11.193	17.797
Værdipapirer	58.430	42.917

Egenkapitalopgørelse

31. december

	Virksomheds- kapital 1.000 kr.	Reserve for nettoopskrivning efter den indre værdi metode 1.000 kr.	Overført resultat 1.000 kr.	Egenkapital i alt 1.000 kr.
Egenkapital, pr. 1. januar 2017	25.000	607	714.368	739.976
Forhøjelse af egnekapital som følge af praksisændring				
Årets resultat	0	-39	-4.256	-4.294
Egenkapital, pr. 31. december 2017	25.000	568	710.113	735.681

Noter

1. januar - 31. december

NOTE 1 - Usikkerhed ved indregning og måling

Selskabet har ved fastsættelse af den skattemæssige åbningsbalance anvendt værdiansættelsen fra Pris- og Levetidskataloget. SKAT har i 2014 ændret den værdiansættelse væsentlig og dermed grundlaget for beregning af udskudt skat. I den forbindelse har selskabet indbragt SKAT's afgørelse for Højesteret i lighed med størsteparten af andre vand- og spildevandsselskaber via Danva. Det anses ikke for sandsynligt, at SKAT får fuld ud medhold i skatteansættelsen.

Ved anvendelse af SKAT's indgangsværdier vil der ved udgangen af 2017 være en udskudt skat på 110 mio. kr. Ved anvendelse af selskabets skattemæssige indgangsværdier vil der derimod være et skatteaktiv på ca. 1 mio. kr.

Indtil den endelige afgørelse på skattesagen er der dog usikkerhed knyttet til den indregnede aktuelle skat. Da selskabet kan indregne enhver skattebetaling i taksterne er det ledelsens vurdering, at skattesagen ikke vil have væsentlig betydning for selskabets økonomiske stilling, men hvis den tabes, vil den over tid påvirke takstopkrævninger og skattebetalinger.

NOTE 2 - Nettoomsætning

Abonnement

M³-salg

Ændring af overdækning frem til udgangen af 2010

Ændring i overdækning vedr. prisloft 2014

Ændring i overdækning vedr. prisloft 2015

Ændring i overdækning vedr. prisloft 2016

Korrektion vedr. overholdelse af indtægtsramme for 2017

Ændring af underdækning vedr. skattesag

Engrossalg og andet salg

Tilslutnings- og stikledningsbidrag

Aalborg Kloak A/S

Nettoomsætning i alt

NOTE 3 - Produktionsomkostninger

Drift og vedligehold

Afskrivninger

Produktionsomkostninger i alt

	2017	2016
	1.000 kr.	1.000 kr.
Abonnement	34.040	32.476
M ³ -salg	33.976	29.381
Ændring af overdækning frem til udgangen af 2010	3.490	3.490
Ændring i overdækning vedr. prisloft 2014	0	-1.543
Ændring i overdækning vedr. prisloft 2015	-2.999	0
Ændring i overdækning vedr. prisloft 2016	0	5.923
Korrektion vedr. overholdelse af indtægtsramme for 2017	443	0
Ændring af underdækning vedr. skattesag	110.256	0
Engrossalg og andet salg	1.774	1.787
Tilslutnings- og stikledningsbidrag	1.662	1.281
Aalborg Kloak A/S	0	1.370
Nettoomsætning i alt	182.641	74.165
NOTE 3 - Produktionsomkostninger		
Drift og vedligehold	10.543	10.068
Afskrivninger	4.311	3.971
Produktionsomkostninger i alt	14.854	14.038

	2017 1.000 kr.	2016 1.000 kr.
NOTE 4 - Distributionsomkostninger		
Drift og vedligehold	12.583	10.657
Bidrag til Vandsamarbejderne	9.696	9.790
Afskrivninger	19.460	18.747
Distributionsomkostninger i alt	41.738	39.193
NOTE 5 - Administrationsomkostninger		
Administration	4.140	4.616
Fordeling af omk. anvendt på eget arbejder, investering	-4.179	-4.109
Revision	68	104
Advokat	57	0
Tjenestemandspensionsopkrævning	11.030	10.408
Fast ejendom	1.627	1.946
IT	1.409	990
Uddannelse, møder og rejser	377	405
Betaling til Forsyningssekretariatet	114	122
Andel af bidragsaftale, Administration og Service	0	13
Ydelsesaftale Aalborg Service A/S	3.178	2.583
Ydelsesaftale Aalborg Vand Holding A/S	2.693	2.024
Hensættelser til tab på debitorer	38	18
Afskrivninger	417	521
Administrationsomkostninger i alt	20.972	19.640
Medarbejderforhold		
Personaleomkostninger		
Lønninger	0	498
Andre omkostninger til social sikring	0	3
Andre personaleomkostninger	0	1
Personaleomkostninger i alt	0	502
Lønninger, andre omkostninger til social sikring og andre personaleomkostninger er omkostningsført under følgende poster		
Administrationsomkostninger	0	502
I henhold til årsregnskabslovens § 98 b, stk. 3 er årets vederlag til direktion og bestyrelse ikke oplyst i årsrapporten.		
Gennemsnitligt antal ansatte medarbejdere	0	1

	2017 1.000 kr.	2016 1.000 kr.
NOTE 6 - Andre driftsindtægter		
Lejeindtægter	356	376
Øvrige indtægter	70	17
Andre driftsindtægter i alt	426	393
NOTE 7 - Indtægter af kapitalandele i tilknyttede virksomheder		
Aalborg Vand Entreprise A/S	-39	34
Indtægter af kapitalandele i tilknyttede virksomheder i alt	-39	34
NOTE 8 - Finansielle indtægter		
Andre finansielle indtægter	88	33
Renteindtægter	113	113
Afkast fra Danske Capital, herunder urealiserede afkast	516	1.068
Finansielle indtægter i alt	717	1.214
NOTE 9 - Finansielle omkostninger		
Andre finansielle omkostninger	1	57
Finansielle omkostninger i alt	1	57
NOTE 10 - Skat af årets resultat		
Årets aktuelle skat	219	0
Regulering af skat, tidligere år	0	0
Regulering af udskudt skat	110.256	-166
Skat af årets resultat i alt	110.475	-166

NOTE 11 - Materielle anlægsaktiver

	Grunde og bygninger	Produktionsanlæg og maskiner	Andre anlæg og driftsmateriel	Materielle anlæg under udførelse	Materielle anlægsaktiver i alt
	1.000 kr.	1.000 kr.	1.000 kr.	1.000 kr.	1.000 kr.
Samlet anskaffelsessum primo	46.463	787.484	10.817	38.444	883.208
Tilgang i året	12.589	46.773	1.738	39.004	100.105
Afgang i året	0	-6.245	-517	-61.101	-67.863
Samlet anskaffelsessum ultimo	59.052	828.012	12.039	16.348	915.450
Akkumulerede afskrivninger primo	-5.506	-115.193	-7.253	0	-127.951
Årets af- og nedskrivninger	-719	-17.765	-1.351	0	-19.835
Afskrivninger vedrørende årets afgang	0	1.847	517	0	2.364
Samlede afskrivninger ultimo	-6.225	-131.111	-8.087	0	-145.422
Bogført værdi ultimo	52.827	696.901	3.952	16.348	770.028
Bogført værdi primo	40.957	672.291	3.565	38.444	755.257

Specifikation af af- og nedskrivninger

	Produktionsomkostninger	Distributionsomkostninger	Administrationsomkostninger	I alt
	1.000 kr.	1.000 kr.	1.000 kr.	1.000 kr.
Bygninger	426	185	108	719
Tekniske anlæg og maskiner	3.003	14.762	0	17.765
Andre anlæg og driftsmateriel	833	209	309	1.351
	4.262	15.156	417	19.835
Tab vedr. årets afgang	49	4.304	0	4.353
Af- og nedskrivninger i alt	4.311	19.460	417	24.188

NOTE 12 - Kapitalandele i tilknyttede virksomheder

	Datter- virksom- heder 1.000 kr.
Kostpris 1. januar	500
Tilgang i årets løb	0
Afgang i årets løb	0
Kostpris 31. december	<u>500</u>
Værdireguleringer 1. januar	607
Årets resultat	-39
Værdireguleringer 31. december	<u>568</u>
Kapitalandele i tilknyttede virksomheder i alt	1.068

Kapitalandele i tilknyttede virksomheder

Dattervirksomhed	Hjemsted	Ejerandel	Virksomheds- kapital	Egenkapital	Årets resultat	Vand A/S' andel	
						Egenkapital	Årets resultat
Vand Entreprise A/S	Aalborg	100%	500	1.068	-39	1.068	-39

NOTE 13 - Andre tilgodehavender

Optrækningsret tjenestemandforpligtelser, primo
 Årets genberegning
 Årets opkrævning ved forbrugerne

Optrækningsret ultimo

Heraf indtægtsføres inden for 1 år, opført under omsætningsaktiver

Andre tilgodehavende i alt

Heraf efter 5 år
 Heraf mellem 1 og 5 år

NOTE 14 - Tilgodehavender fra salg og tjenesteydelser

Tilgodehavender fra salg og tjenesteydelser

Hensættelse til tab på debitorer primo
 Årets hensættelse
 Regulering vedr. konstateret tab

Hensættelse til tab på debitorer ultimo

Tilgodehavender fra salg i alt

31.12 2017 1.000 kr.	31.12 2016 1.000 kr.
45.608	53.527
26.919	2.490
-11.030	-10.408
61.497	45.608
-20.004	-10.408
41.494	35.201
0	0
41.494	35.201
22.012	19.335
-84	-84
-38	-18
7	18
-115	-84
21.897	19.251

NOTE 15 - Egenkapital

Virksomhedskapitalen består af 25.000 aktier á nominelt DKK 1.000

Virksomhedskapitalen har udviklet sig således:

	2017 1.000 kr.	2016 1.000 kr.	2015 1.000 kr.	2014 1.000 kr.	2013 1.000 kr.
Virksomhedskapital, pr. 1. januar	25.000	25.000	25.000	25.000	25.000
Kapitalforhøjelse	0	0	0	0	0
Kapitalnedsættelse	0	0	0	0	0
Virksomhedskapital, pr. 31. december	25.000	25.000	25.000	25.000	25.000

NOTE 16 - Andre hensatte forpligtelser

Hensat til tjenestemandspension primo

Årets genberegning

Årets udbetaling

Andre hensatte forpligtelser ultimo**NOTE 17 - Periodeafgrænsningsposter**

Passiviseret tilslutnings- og stikledningsbidrag

Primo

Årets tilgang

Årets andel af tilslutnings- og stikledningsbidrag

Passiviseret tilslutnings- og stikledningsbidrag i alt

Heraf indtægtsføres inden for 1 år, opført under kortfristet gældsforpligtelser

Periodeafgrænsningsposter i alt

Heraf efter 5 år

Heraf mellem 1 og 5 år

NOTE 18 - Overdækning

Primo

Årets tilgang

Årets afgang

Ultimo

Heraf indtægtsføres indenfor 1 år, opført under

tilgodehavender - underdækning

Overdækning i alt

	31.12 2017 1.000 kr.	31.12 2016 1.000 kr.
Hensat til tjenestemandspension primo	68.674	69.817
Årets genberegning	26.919	2.490
Årets udbetaling	-3.663	-3.633
Andre hensatte forpligtelser ultimo	91.930	68.674
Passiviseret tilslutnings- og stikledningsbidrag		
Primo	46.645	40.239
Årets tilgang	15.230	7.688
Årets andel af tilslutnings- og stikledningsbidrag	-1.662	-1.281
Passiviseret tilslutnings- og stikledningsbidrag i alt	60.213	46.645
Heraf indtægtsføres inden for 1 år, opført under kortfristet gældsforpligtelser	-1.662	-1.281
Periodeafgrænsningsposter i alt	58.551	45.364
Heraf efter 5 år	51.902	40.238
Heraf mellem 1 og 5 år	6.648	5.125
Overdækning		
Primo	5.036	12.906
Årets tilgang	-443	-5.923
Årets afgang	-491	-1.947
Ultimo	4.103	5.036
Heraf indtægtsføres indenfor 1 år, opført under tilgodehavender - underdækning	2.877	-491
Overdækning i alt	6.979	4.545

NOTE 19 - Anden gæld

Skyldig skat mv.
Moms og statslige afgifter
Deposita

Anden gæld i alt

31.12 2017 1.000 kr.	31.12 2016 1.000 kr.
0	0
7.552	6.679
43	48
7.596	6.727

NOTE 20 - Sikkerhedsstillelser og eventualforpligtelser

Der er ingen sikkerhedsstillelser pr. 31. december 2017.

Selskabets eventualforpligtelser omfatter de for branchen sædvanlige miljøforpligtelser og forpligtelser vedrørende indgåede entreprisaftaler.

NOTE 21 - Eventualaktiver

I forbindelse med Konkurrencemyndighedernes afgørelse vedrørende Elsam A/S / DONG Energy A/S' udnyttelse af sin førende markedsposition for årene 2003-2006 deltager Aalborg Vand A/S via Neas Energy A/S (tidligere Nordjysk Elhandel A/S) i et sagsanlæg mod Elsam A/S / DONG Energy A/S for at få refunderet det for meget betalte. Sagen behandles i Sø- og Handelsretten og forventes afsluttet sommeren 2019.

Der er ikke indregnet beløb i regnskabet for 2017 vedrørende dette forhold.

Selskabet indgår i dansk sambeskatning med Aalborg Vand Holding A/S som administrationselskab. Selskabet hæfter derfor ifølge selskabsskatteloven ubegrænset og solidarisk for selskabsskatter, kildeskatter på udbytter og renter over for SKAT, for de sambeskattede selskaber.

NOTE 22 - Nærtstående parter

Aalborg Vand A/S køber lønomkostninger samt administration fra Aalborg Vand Holding A/S.

Aalborg Kloak A/S køber administrative ydelser mv. fra Aalborg Service A/S.

Alle handler med nærtstående parter er indgået på markedsmæssige vilkår.

NOTE 23 - Pengestrømsopgørelse - regulering

Andel i tilknyttet virksomheds resultat efter skat
Renteindtægter og lignende indtægter
Renteomkostninger og lignende omkostninger
Af- og nedskrivninger inkl. tab og gevinst ved salg
Skat af årets resultat
Over- og underdækning

Reguleringer i alt

31.12 2017 1.000 kr.	31.12 2016 1.000 kr.
39	-34
-717	-1.214
1	57
24.188	23.238
110.475	-166
-111.190	-7.870
22.795	14.011
NOTE 24 - Pengestrømsopgørelse - ændring i driftskapital	
Ændring i tilgodehavender	5.162
Ændring i andre hensatte forpligtelser	-1.143
Ændring i leverandører mv.	5.411
Andre ændringer i driftskapital	5.832
13.420	15.261

NOTE 24 - Pengestrømsopgørelse - ændring i driftskapital

Ændring i tilgodehavender
Ændring i andre hensatte forpligtelser
Ændring i leverandører mv.
Andre ændringer i driftskapital

Ændring i driftskapital i alt

NOTE 25 – Anvendt regnskabspraksis

Aalborg Vand A/S er aflagt efter årsregnskabslovens bestemmelser i regnskabsklasse B med tilvalg fra regnskabsklasse C.

Det skal dog bemærkes, at selskabet er underlagt bekendtgørelse af lov om prisloftregulering mv. af vandsektoren nr. 122 af 8. februar 2013 med senere ændringer og som følge heraf skal følge de særlige regler heri.

Den anvendte regnskabspraksis er herudover uændret i forhold til tidligere år.

Regnskabet er aflagt i danske kroner.

Generelt om indregning og måling

Regnskabet er udarbejdet med udgangspunkt i det historiske kostprisprincip.

Indtægter indregnes i resultatopgørelsen i takt med, at de indtjenes. Herudover indregnes værdireguleringer af finansielle aktiver og forpligtelser, der måles til dagsværdi eller amortiseret kostpris. Endvidere indregnes i resultatopgørelsen alle omkostninger, der er afholdt for at opnå årets indtjening, herunder afskrivninger, nedskrivninger og hensatte forpligtelser samt tilbageførsler som følge af ændrede regnskabsmæssige skøn af beløb, der tidligere har været indregnet i resultatopgørelsen.

Aktiver indregnes i balancen, når det er sandsynligt, at fremtidige økonomiske fordele vil tilflyde selskabet, og aktivets værdi kan måles pålideligt.

Forpligtelser indregnes i balancen, når det er sandsynligt, at fremtidige økonomiske fordele vil fragå selskabet, og forpligtelsens værdi kan måles pålideligt.

Ved første indregning måles aktiver og forpligtelser til kostpris. Efterfølgende måles aktiver og forpligtelser som beskrevet for hver enkelt regnskabspost nedenfor.

Visse finansielle aktiver og forpligtelser måles til amortiseret kostpris, hvorved der indregnes en konstant effektiv rente over løbetiden. Amortiseret kostpris opgøres som oprindelig kostpris med fradrag af afdrag og tillæg/fradrag af den akkumulerede afskrivning af forskellen mellem kostprisen og det nominelle beløb. Herved fordeles kurstab og gevinst over løbetiden.

Ved indregning og måling tages hensyn til forudsigelige tab og risici, der fremkommer, inden årsrapporten aflægges, og som be- eller afkræfter forhold, der eksisterede på balancedagen.

Resultatopgørelsen

Nettoomsætning

Indtægter omfatter salg af abonnement og vand mv. Nettoomsætningen indregnes i resultatopgørelsen når levering og risikoovergang til køber har fundet sted.

Nettoomsætningen indregnes eksklusiv moms og afgifter, og med fradrag af rabatter.

Igangværende arbejde for fremmed regning indtægtsføres efter produktionsprincippet.

Produktionsomkostninger

Produktionsomkostninger omfatter de omkostninger, herunder afskrivninger og gager, der afholdes for at opnå årets nettoomsætning. Herunder indgår direkte og indirekte omkostninger til råvarer og hjælpematerialer, løn og gager, samt afskrivninger på produktionsanlæg.

Distributionsomkostninger

I distributionsomkostninger indregnes omkostninger, der er afholdt til drift og vedligeholdelse af ledningsnet, pumpestationer, boringer m.m. samt afskrivninger.

Administrationsomkostninger

I administrationsomkostninger indregnes omkostninger, der er afholdt i året til ledelse og administration, herunder omkostninger til det administrative personale, ledelse, kontorlokaler og kontoromkostninger samt afskrivninger.

Andre driftsindtægter og -omkostninger

Andre indtægter og omkostninger indeholder regnskabsposter af sekundær karakter i forhold til virksomhedens hovedaktiviteter, herunder lejeindtægter.

Indtægter af kapitalandele i tilknyttede virksomheder

Resultat i dattervirksomheder indeholder de forholdsmæssige andele af resultaterne.

Finansielle poster

Finansielle indtægter og omkostninger indregnes i resultatopgørelsen med de beløb, der vedrører regnskabsåret. Finansielle poster omfatter renteindtægter og – omkostninger samt realiserede og urealiserede kursgevinster og –tab.

Skat af årets resultat

Skat af årets resultat, som består af årets aktuelle skat og årets udskudte skat, indregnes i resultatopgørelsen med den del, der kan henføres til årets resultat, og direkte på egenkapitalen med den del, der kan henføres til egenkapitaltransaktioner. Den skat, der indregnes i resultatopgørelsen, klassificeres som henholdsvis skat af ordinær drift og skat af ekstraordinære poster.

Ændring i udskudt skat som følge af ændringer i skattesatser indregnes i resultatopgørelsen.

Selskabet er sambeskattet med moderselskabet. Skatteeffekten af sambeskatningen med dattervirksomhederne fordeles på såvel overskuds- som underskudsgivende virksomheder i forhold til disses skattepligtige indkomster (fuld fordeling med refusion vedrørende skattemæssige underskud). De sambeskattede selskaber indgår i acontoskatteordningen.

Balance

Materielle anlægsaktiver

Beholdningen af grunde og bygninger, produktionsanlæg og maskiner og driftsmateriel pr. 1. januar 2010 er værdiansat ifølge de til åbningsbalancen fastsatte standardpriser og standardlevetider iflg. Forsyningssekretariatet.

Materielle anlægsaktiver måles til kostpris med tillæg af opskrivninger og med fradrag af akkumulerede af- og nedskrivninger. Kostprisen omfatter direkte og indirekte omkostninger til løn, vogne, materialer og ydelser leveret af under leverandører samt indirekte produktionsomkostninger. Anlægstilskud modregnes i aktivets anskaffelsessum.

Renteomkostninger på lån optaget direkte til finansiering af fremstilling af materielle anlægsaktiver indregnes i kostprisen over fremstillingsperioden. Alle indirekte henførbare låneomkostninger indregnes i resultatopgørelsen.

Afskrivninger foretages lineært over ovenstående levetider med udgangspunkt i aktivernes ibrugtagningstidspunkt.

Scrapværdier revurderes årligt.

Afskrivninger

Der er i regnskabet for Aalborg Vand A/S foretaget afskrivninger ud fra Forsyningssekretariatets retningslinier. Principperne heri er følgende:

Afskrivninger beregnes ud fra de levetider, der er angivet af Forsyningssekretariatet.

Levetiderne er angivet for hovedkategorierne.

Levetider	År
Ledninger støbejern	100
Ledninger	75
Bygninger	75
Ventiler	75
Vandværker	50
Pumpesationer/Beholderanlæg	50
SRO-brønde	50
Råvandsstationer	30
Boringer	30

Sikring	25
Pumper	25
Vandmålere	8-10
IT/værktøj	3-5
Køretøjer	5

Anlægsaktiver, der afhændes eller skrottes, udgår af afskrivningsgrundlaget. Avance eller tab, opgjort som forskellen mellem salgssummen og bogført værdi, føres i resultatopgørelsen under afskrivninger.

Den regnskabsmæssige værdi af materielle anlægsaktiver gennemgås årligt for at afgøre, om der er indikation af værdiforringelse ud over det, som udtrykkes ved afskrivning.

Hvis dette er tilfældet, gennemføres en nedskrivningstest til afgørelse af, om genindvindingsværdien er lavere end den regnskabsmæssige værdi, og der nedskrives til denne lavere genindvindingsværdi. Denne nedskrivningstest gennemføres årligt på igangværende udviklingsprojekter, uanset om der er indikationer for værdifald.

Genindvindingsværdien for aktivet opgøres som den højeste værdi af nettosalgsprisen og kapitalværdien. Er det ikke muligt at fastsætte en genindvindingsværdi for det enkelte aktiv, vurderes aktiverne samlet i den mindste gruppe af aktiver, hvor der ved en samlet vurdering kan fastsættes en pålidelig genindvindingsværdi.

Finansielle anlægsaktiver

Kapitalandele i tilknyttede virksomheder værdiansættes efter den indre værdis metode, således at der i resultatopgørelsen og balancen medtages en forholdsmæssig andel af henholdsvis virksomhedernes resultat for året samt egenkapitalen svarende til Aalborg Vand A/S' ejerandel.

Den samlede nettoopskrivning af kapitalandele i dattervirksomheder henlægges via overskudsdisponering til "Reserve for nettoopskrivning efter den indre værdis metode" under egenkapitalen. Reserven reduceres med udbytteudlodninger til moderselskabet og reguleres med andre egenkapitalbevægelser i dattervirksomhederne.

Dattervirksomheder med negativ regnskabsmæssig indre værdi indregnes til DKK 0. Har moderselskabet en retslig eller en faktisk forpligtelse til at dække virksomhedens underbalance, indregnes en hensat forpligtelse hertil.

Opkrævningsret, tjenestemandspensioner er opført, som forpligtelser ifølge uafdækkede pensionstilsagn under andre tilgodehavende ud over 1 år og reguleres hvert år ifølge ny genberegning af årets og den historiske pensionsforpligtelse. Opkrævningsretten under 1 år er opført under omsætningsaktiver.

Igangværende arbejder for fremmed regning

Varer under fremstilling og fremstillede færdigvarer optages til fremstillingspris, der indbefatter medgået materialeforbrug og lønomkostninger med tillæg af indirekte produktionsomkostninger. Hvis det er sandsynligt, at de samlede kontraktomkostninger vil overstige de samlede indtægter på en kontrakt, indregnes det forventede tab i resultatopgørelsen.

Når salgsværdien ikke kan opgøres pålideligt, måles salgsværdien til medgåede omkostninger medgåede omkostninger eller en lavere nettorealiseringsværdi.

Acontofaktureringer modregnes i værdien af det enkelte projekt i det omfang, de ikke overstiger det aktiverede beløb. Acontofaktureringer ud over det aktiverede beløb medtages under forudbetalinger fra kunder.

Omkostninger i forbindelse med salgsarbejde og opnåelse af kontrakter indregnes i resultatopgørelsen i takt med, at de afholdes.

Tilgodehavender

Tilgodehavender måles til amortiseret kostpris, der sædvanligvis svarer til nominal værdi. Værdien reduceres med nedskrivninger til imødegåelse af forventede tab.

Periodeafgrænsningsposter

Periodeafgrænsningsposter indregnet under aktiver omfatter forudbetalte omkostninger vedrørende efterfølgende regnskabsår.

Værdipapirer

Værdipapirer omfatter børsnoterede obligationer. Værdipapirer måles til dagsværdi. For børsnoterede værdipapirer svarer dagsværdi til børskursen på balancedagen.

Hensatte forpligtelser

Hensatte forpligtelser indregnes, når selskabet som følge af en begivenhed indtruffet senest på balancedagen har en retslig eller faktisk forpligtelse, og det er sandsynligt, at der må afgives økonomiske fordele for at indfri forpligtelsen.

Hensættelse ifølge uafdækkede pensionstilsagn opføres som gæld i balancen og reguleres hvert år ifølge ny genberegning af årets og den historiske pensionsforpligtelse.

Langfristede gældsforpligtelser

Tilslutnings- og stikledningsbidrag opføres som anden gæld, der indtægtsføres over brugstiden på 40 år. Afskrivningsperioden afspejler de tilsvarende gennemsnitlige materielle anlægsaktiver.

Den akkumulerede overdækning er udtryk for et mellemværende med kunderne ud over 1 år. Er den akkumulerende overdækning under 1 år er den opført under kortfristet gæld.

Andre gældsforpligtelser

Andre gældsforpligtelser måles til amortiseret kostpris, som i al væsentlighed svarer til dagsværdien.

Udskudte skatteaktiver og -forpligtelser

Der indregnes udskudt skat af alle midlertidige forskelle mellem regnskabs- og skattemæssig værdi af aktiver og forpligtelser. Der indregnes dog ikke udskudt skat af midlertidige forskelle vedrørende ikke-skattemæssigt afskrivningsberettiget goodwill samt andre poster, hvis disse - bortset fra ved virksomhedsovertagelser - er opstået på anskaffelsestidspunktet uden at have effekt på det regnskabsmæssige resultat eller den skattepligtige indkomst.

Udskudt skat måles på grundlag af de skatteregler og skattesatser, der med balancedagens lovgivning vil være gældende, når den udskudte skat forventes udløst som aktuel skat. I de tilfælde, hvor opgørelse af skatteværdien kan foretages efter alternative beskatingsregler, måles udskudt skat på grundlag af den planlagte anvendelse af aktivet henholdsvis afvikling af forpligtelsen.

Udskudte skatteaktiver, herunder skatteværdien af fremførselsberettiget skattemæssigt underskud, måles til den værdi, hvortil aktivet forventes at kunne realiseres, enten ved udligning i skat af fremtidig indtjening eller ved modregning i udskudte skatteforpligtelser.

Udskudte skatteaktiver og -forpligtelser præsenteres modregnet inden for samme juridiske skatteenhed.

Aktuelle skattetilgodehavender og -forpligtelser

Aktuelle skattetilgodehavender og -forpligtelser indregnes i balancen med det beløb, der kan beregnes på grundlag af årets forventede skattepligtige indkomst reguleret for skat af tidligere års skattepligtige indkomster. Skattetilgodehavender og -forpligtelser præsenteres modregnet i det omfang, der er legal modregningsadgang, og posterne forventes afregnet netto eller samtidig.

Periodeafgrænsningsposter

Periodeafgrænsningsposter indregnet under forpligtelser omfatter modtagne forudbetalinger vedrørende indtægter i efterfølgende regnskabsår.

Pengestrømsopgørelse

Pengestrømsopgørelsen viser selskabets pengestrømme for året opdelt på drifts-, investerings- og finansieringsaktivitet, årets forskydning i likvider samt selskabets likvider ved årets begyndelse og slutning.

Pengestrøm fra driftsaktivitet

Pengestrøm fra driftsaktiviteten opgøres som årets resultat reguleret for ændring i driftskapitalen og ikke kontante resultatposter som af- og nedskrivninger og hensatte forpligtelser. Driftskapitalen omfatter omsætningsaktiver minus kortfristede gældsforpligtelser eksklusive de poster, der indgår i likvider.

Pengestrøm fra investeringsaktivitet

Pengestrøm fra investeringsaktiviteten omfatter pengestrømme fra køb og salg af immaterielle, materielle og finansielle anlægsaktiver.

Pengestrøm fra finansieringsaktivitet

Pengestrøm fra finansieringsaktiviteten omfatter pengestrømme fra optagelse og tilbagebetaling af langfristede gældsforpligtelser samt ind- og udbetalinger til og fra selskabsdeltagerne.

Likvider

Likvide midler består af indeståender i pengeinstitutter opført under aktiver, værdipapirer opført under omsætningsaktiver samt kortfristet bankgæld under passiver.

Pengestrømsopgørelsen kan ikke udledes alene af det offentliggjorte regnskabsmateriale.