

Årsrapport 2018

Aalborg Kloak A/S

Aalborg Kloak A/S
Stiogsborg Brygge 5
9400 Nørresundby

CVR-nr. 32651798

Årsrapporten er fremlagt og godkendt på selskabets ordinære generalforsamling den 14/5 2019.


Thomas Bjørn Roldskov
Dirigent

Udgiver: Aalborg Kloak A/S

Udgivelse: 9. april 2019

Sagsnr.: 2018-080848

Dok.nr.: 2018-080848-6

Titel: Årsrapport 2018

Indholdsfortegnelse

1	Ledelsens påtegning.....	4
2	Den uafhængige revisors revisionspåtegning.....	5
3	Selskabsoplysninger	8
4	Koncernoversigt.....	10
5	Hoved- og nøgletal.....	11
6	Ledelsesberetning.....	13
7	Resultatopgørelse.....	35
8	Balance	36
9	Pengestrømsopgørelse	38
10	Egenkapitalopgørelse	39
11	Noter.....	40

1 Ledelsens påtegning

Bestyrelse og direktion har dags dato behandlet og godkendt årsrapport for Aalborg Kloak A/S for regnskabsåret 1. januar – 31. december 2018.

Årsrapporten er aflagt efter årsregnskabsloven.

Årsregnskabet giver efter vores opfattelse et retvisende billede af Aalborg Kloak A/S' aktiver, passiver og finansielle stilling pr. 31. december samt af resultatet af Aalborg Kloak A/S' aktiviteter og pengestrømme for 2018.

Ledelsesberetningen indeholder efter vores opfattelse en retvisende redegørelse for de forhold, beretningen omhandler.

Årsrapporten indstilles til generalforsamlingens godkendelse.

Nørresundby, den 9. april 2019

Direktion:




Bo Laden

Direktør

Nørresundby, den 9. april 2019

Bestyrelse:



Lasse Frimand Jensen

Formand




Njuradiin Hussein

Næstformand



Bjarne Jensen



Jan Nymark Thaysen



Evald Lange Riise



Lars Peter Frisk



Ole Risager



Per Clausen



Tonny Kuno Carlsen



Niels Pedersen Qvist

2 Den uafhængige revisors revisionspåtegning

Til kapitalejerne i Aalborg Kloak A/S

Konklusion

Det er vores opfattelse, at årsregnskabet giver et retvisende billede af selskabets aktiver, passiver og finansielle stilling pr. 31. december 2018 samt af resultatet af selskabets aktiviteter og pengestrømme for regnskabsåret 1. januar 2018 – 31. december 2018 i overensstemmelse med årsregnskabsloven.

Vi har revideret årsregnskabet for Aalborg Kloak A/S for regnskabsåret 1. januar 2018 – 31. december 2018, der omfatter resultatopgørelse, balance, pengestrømsopgørelse, egenkapitalopgørelse og noter, herunder anvendt regnskabspraksis ("regnskabet").

Grundlag for konklusion

Vi har udført revisionen i overensstemmelse med internationale standarder om revision og de yderligere krav, der er gældende i Danmark. Vores ansvar ifølge disse standarder og krav er nærmere beskrevet i revisionspåtegningens afsnit *Revisors ansvar for revisionen af regnskabet*. Vi er uafhængige af selskabet i overensstemmelse med internationale etiske regler for revisorer (IESBA's Etiske regler) og de yderligere krav, der er gældende i Danmark, ligesom vi har opfyldt vores øvrige etiske forpligtelser i henhold til disse regler og krav. Det er vores opfattelse, at det opnåede revisionsbevis er tilstrækkeligt og egnet som grundlag for vores konklusion.

Fremhævelse af forhold i regnskabet

Vi henleder opmærksomheden på regnskabets note 2 om særlige poster, hvor konsekvenserne af højesteretsdom af 8. november 2018 vedrørende vandforsyningsselskabers skattemæssige forhold, er beskrevet. Vores konklusion er ikke modificeret vedrørende dette forhold.

Udtagelse om ledelsesberetningen

Ledelsen er ansvarlig for ledelsesberetningen.

Vores konklusion om regnskabet omfatter ikke ledelsesberetningen, og vi udtrykker ingen form for konklusion med sikkerhed om ledelsesberetningen.

I tilknytning til vores revision af regnskabet er det vores ansvar at læse ledelsesberetningen og i den forbindelse overveje, om ledelsesberetningen er væsentligt inkonsistent med regnskabet eller vores viden opnået ved revisionen eller på anden måde synes at indeholde væsentlig fejlinformation.

Vores ansvar er derudover at overveje, om ledelsesberetningen indeholder krævede oplysninger i henhold til årsregnskabsloven.

Baseret på det udførte arbejde er det vores opfattelse, at ledelsesberetningen er i overensstemmelse med årsregnskabet og er udarbejdet i overensstemmelse med årsregnskabslovens krav. Vi har ikke fundet væsentlig fejlinformation i ledelsesberetningen.

Ledelsens ansvar for regnskabet

Ledelsen har ansvaret for udarbejdelsen af et årsregnskab, der giver et retvisende billede i overensstemmelse med årsregnskabsloven. Ledelsen har endvidere ansvaret for den interne kontrol, som ledelsen anser for nødvendig for at udarbejde et regnskab uden væsentlig fejlinformation, uanset om denne skyldes besvigelser eller fejl.

Ved udarbejdelsen af regnskabet er ledelsen ansvarlig for at vurdere selskabets evne til at fortsætte driften; at oplyse om forhold vedrørende fortsat drift, hvor dette er relevant; samt at udarbejde regnskabet på grundlag af regnskabsprincippet om fortsat drift, medmindre ledelsen enten har til hensigt at likvidere selskabet, indstille driften eller ikke har andet realistisk alternativ end at gøre dette.

Revisors ansvar for revisionen af regnskabet

Vores mål er at opnå høj grad af sikkerhed for, om regnskabet som helhed er uden væsentlig fejlinformation, uanset om denne skyldes besvigelser eller fejl, og at afgive en revisionspåtegning med en konklusion. Høj grad af sikkerhed er et højt niveau af sikkerhed, men er ikke en garanti for, at en revision, der udføres i overensstemmelse med internationale standarder om revision og de yderligere krav, der er gældende i Danmark, altid vil afdække væsentlig fejlinformation, når sådan findes. Fejlinformationer kan opstå som følge af besvigelser eller fejl og kan betragtes som væsentlige, hvis det med rimelighed kan forventes, at de enkeltvis eller samlet har indflydelse på de økonomiske beslutninger, som brugerne træffer på grundlag af regnskabet.

Som led i en revision, der udføres i overensstemmelse med internationale standarder om revision og de yderligere krav, der er gældende i Danmark, foretager vi faglige vurderinger og opretholder professionel skepsis under revisionen. Herudover:

- Identificerer og vurderer vi risikoen for væsentlig fejlinformation i regnskabet, uanset om denne skyldes besvigelser eller fejl, udformer og udfører revisionshandlinger som reaktion på disse risici samt opnår revisionsbevis, der er tilstrækkeligt og egnet til at danne grundlag for vores konklusion. Risikoen for ikke at opdage væsentlig fejlinformation forårsaget af besvigelser er højere end ved væsentlig fejlinformation forårsaget af fejl, idet besvigelser kan omfatte sammensværgelser, dokumentfalsk, bedeviste udeladelser, vildledning eller tilsidesættelse af intern kontrol.
- Opnår vi forståelse af den interne kontrol med relevans for revisionen for at kunne udforme revisionshandlinger, der er passende efter omstændighederne, men ikke for at kunne udtrykke en konklusion om effektiviteten af selskabets interne kontrol.
- Tager vi stilling til, om den regnskabspraksis, som er anvendt af ledelsen, er passende, samt om de regnskabsmæssige skøn og tilknyttede oplysninger, som ledelsen har udarbejdet, er rimelige.
- Konkluderer vi, om ledelsens udarbejdelse af regnskabet på grundlag af regnskabsprincippet om fortsat drift er passende, samt om der på grundlag af det opnåede

revisionsbevis er væsentlig usikkerhed forbundet med begivenheder eller forhold, der kan skabe betydelig tvivl om selskabets evne til at fortsætte driften. Hvis vi konkluderer, at der er en væsentlig usikkerhed, skal vi i vores revisionspåtegning gøre opmærksom på oplysninger herom i regnskabet eller, hvis sådanne oplysninger ikke er tilstrækkelige, modificere vores konklusion. Vores konklusioner er baseret på det revisionsbevis, der er opnået frem til datoen for vores revisionspåtegning. Fremtidige begivenheder eller forhold kan dog medføre, at selskabet ikke længere kan fortsætte driften.

- Tager vi stilling til den samlede præsentation, struktur og indhold af regnskabet, herunder noteoplysningerne, samt om regnskabet afspejler de underliggende transaktioner og begivenheder på en sådan måde, at der gives et retvisende billede heraf.

Vi kommunikerer med den øverste ledelse om blandt andet det planlagte omfang og den tidsmæssige placering af revisionen samt betydelige revisionsmæssige observationer, herunder eventuelle betydelige mangler i intern kontrol, som vi identificerer under revisionen.

Aalborg, den 9. april 2019

PricewaterhouseCoopers

Statsautoriseret Revisionspartnerselskab

CVR-nr. 33 77 12 31

Henrik Holst
Statsautoriseret revisor
Mne 9397

Claus Dalager
Statsautoriseret revisor
Mne 26745

3 Selskabsoplysninger

Aalborg Kloak A/S
Stigsborg Brygge 5
Postboks 222
9400 Nørresundby

www.aalborgforsyning.dk/kloak

E-mail: kloak@aalborg.dk

Telefon: 77 43 92 00

Hjemsted: Aalborg
CVR/SE-nr.: 32651798

Aktionær og moderselskab

Aalborg Vand Holding A/S er eneaktionær og moderselskab.

Bestyrelse

Bestyrelsen er sammensat af 8 generalforsamlingsvalgte medlemmer. Efter den ekstraordinære generalforsamling den 31. december 2017 konstituerede bestyrelsen sig pr. 31. december 2017 således:

Lasse Frimand Jensen – formand
Nuuradiin Hussein – næstformand
Bjarne Jensen
Evald Lange Riise
Ole Risager
Jan Nymark Thaysen
Lars Peter Frisk
Per Clausen

Bestyrelsen består endvidere af 2 forbrugervalgte repræsentanter:

Tonny Kuno Carlsen
Niels Pedersen Qvist

Disse er valgt i henhold til bekendtgørelse nr. 772 af 16. juni 2012 med senere ændringer om forbrugerindflydelse i vandselskaber. Valget fandt sted i perioden fra den 5. til den 19. november 2017 og godkendt af Valgudvalget den 22. november 2017 samt bekræftet ved den ekstraordinære generalforsamling den 31. december 2017.

Direktion

Direktør Bo Laden

Revisor

PricewaterhouseCoopers Statsautoriseret Revisionspartnerselskab.

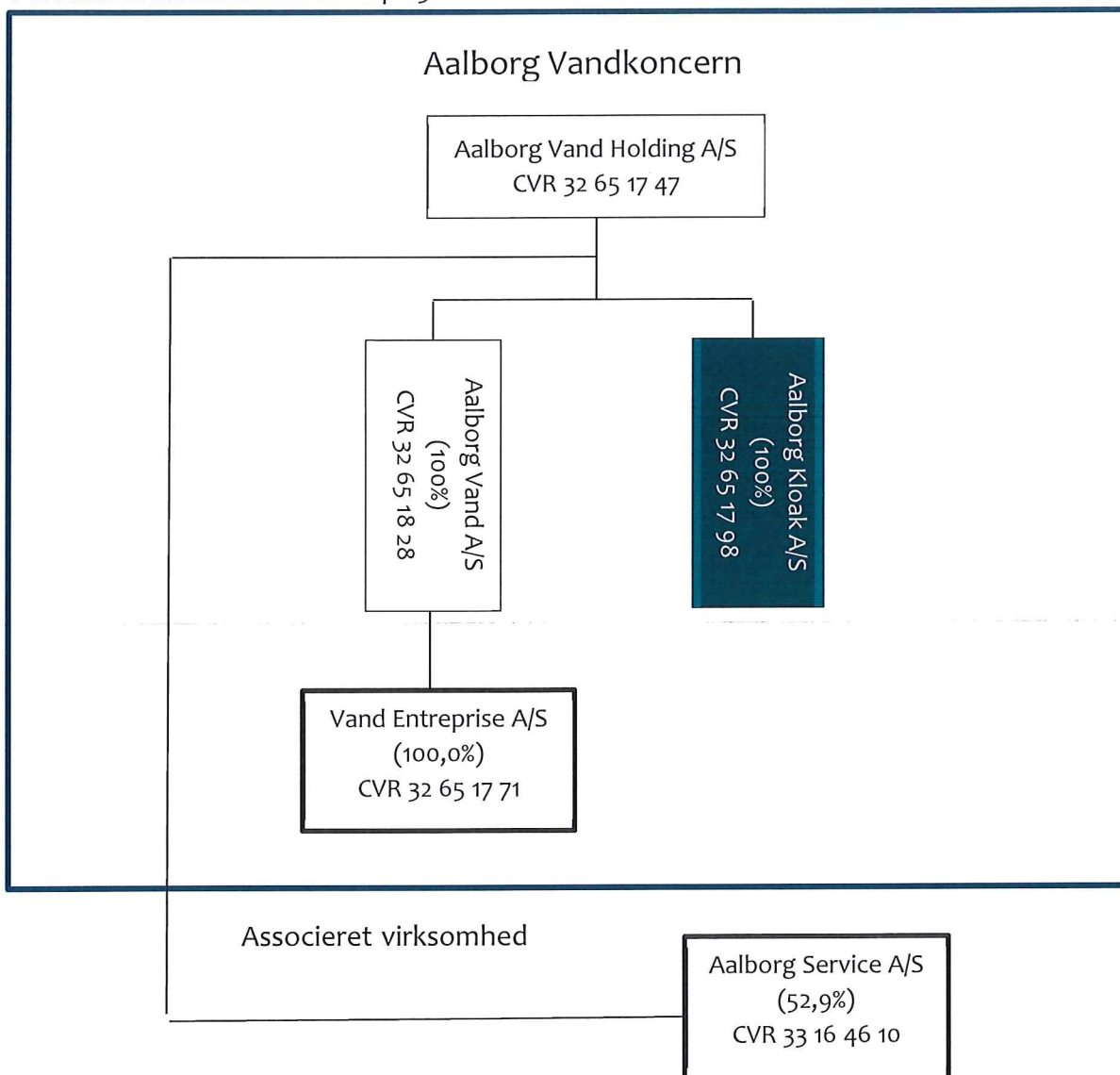
Bankforbindelse

Danske Bank A/S.

4 Koncernoversigt

Aalborg Kloak A/S ejes 100 % af Aalborg Vand Holding A/S, der er 100 % ejet af Aalborg Kommune.

Det samlede billede af koncernen pr. 31. december 2018 ser således ud:



5 Hoved- og nøgletal

	2018	2017	2016	2015	2014
	- Mio. kr. -				
Resultatopgørelse					
Nettoomsætning	-674,9	1.237,7	282,8	279,2	271,0
Bruttoresultat	-746,4	1.165,6	210,1	202,8	201,7
Resultat af ordinær drift	-962,1	956,5	3,5	2,6	14,7
Resultat før finansielle poster	-962,1	956,8	3,5	2,6	14,7
Resultat af finansielle poster	-1,1	-0,9	-0,1	0,2	0,1
Årets resultat	2,1	-6,2	3,4	-1,3	13,4
Balance					
Balancesum	5.919,7	6.812,1	5.790,6	5.735,3	5.685,5
Investering i materielle anlægsaktiver	221,3	193,7	232,8	191,4	195,8
Egenkapital	5.504,2	5.502,1	5.508,3	5.504,9	5.506,3
Pengestrømme					
Driftsaktivitet	172,5	162,1	127,1	172,4	192,9
Investeringsaktivitet	-170,9	-148,0	-192,8	-169,0	-168,7
Finansieringsaktivitet	-1,2	29,2	37,8	0	0
Ændring i likvider	0,3	43,3	-27,8	3,5	24,2
Nøgletal i %					
Overskudsgrad	142,6	77,3	1,2	0,9	5,4
Afkastningsgrad	-15,1	15,2	0,1	0,0	0,3
Egenkapitalens forrentning	0,0	-0,1	0,1	-0,0	0,2
Soliditetsgrad	93,0	80,8	95,1	96,0	96,9

Forklaring af nøgletal

Nøgletal

Overskudsgrad =	$\frac{\text{Resultat før finansielle poster} \times 100}{\text{Nettoomsætning}}$
Afkastningsgrad =	$\frac{\text{Resultat før finansielle poster} \times 100}{\text{Samlede gennemsnitlige aktiver}}$
Egenkapitalens forrentning =	$\frac{\text{Årets resultat} \times 100}{\text{Gennemsnitlig egenkapital}}$
Soliditetsgrad =	$\frac{\text{Egenkapital ultimo} \times 100}{\text{Samlede aktiver}}$

6 Ledelsesberetning

Aalborg Kloak A/S' aktiviteter

Aalborg Kloak A/S ejes af Aalborg Vand Holding A/S og varetager opgaver inden for transport og rensning af spildevand, regnvandshåndtering samt tømning af bundfældningstanke.

I henhold til spildevandsplanen er tømningsordningen fuldt udbredt til hele kommunen.

Aalborg Kloak A/S udbyder alle leverancer, tjenesteydelser og materialer i licitation. Basisorganisationen er relativ lille og varetager planlægning, drift og byggeopgaver.

Udviklingen i økonomiske aktiviteter og forhold

Aalborg Kloak A/S's regnskab for perioden 1. januar – 31. december 2018 udviser et overskud på 2.093.682 kr. og selskabets balance pr. 31. december 2018 udviser en egenkapital på 5.504.151.312 kr.

Kloak (Kloaksystem og renseanlæg) samt tømningsordningens resultater for 2018 udviser følgende:

Resultat i Kloak før skat androg -963,8 mio. kr. Omsætningen androg -679,4 mio. kr.

Resultat i Tømningsordningen før skat androg 0,6 mio. kr. Omsætningen androg 4,6 mio. kr.

Den akkumulerede overdækning for Tømningsordningen udviser 2.646.418 kr. pr. 31.12.2018 i forhold til en overdækning på 2.061.012 kr. pr. 31.12.2017.

Usædvanlige forhold, der har påvirket indregning og måling

Der er i årets resultat indregnet -960,3 mio. kr. som negativ omsætning ved tilbageførsel af takstmæssige underdækninger. Beløbet vedrører tilbageførsel af udskudt skat, der blev indregnet i årsregnskabet i 2017 og forventedes opkrævet over taksterne i de år, hvor skattebeløbene blev aktuelle. Tilbageførslerne er foretaget som konsekvens af, at vandsektoren har fået medhold i Højesteret i prøvesager vedrørende skattemæssige indgangsværdier i vandsektoren. Højesterets afgørelse forventes at få afsmittende effekt for selskabet.

Der er endvidere tilbageført -960,3 mio. kr. i hensat udskudt skatteforpligtelse i resultatopgørelsen. Beløbet vedrører samme forhold som omtalt ovenfor.

Indregningen har ingen nettoeffekt på resultat efter skat eller egenkapital.

Selskabets aktiver, passiver og finansielle stilling pr. 31. december 2018 samt resultatet af selskabets aktiviteter og pengestrømme for regnskabsåret 2018 er ikke påvirket yderligere af usædvanlige forhold.

Der henvises til note 2 i årsregnskabet.

Der har herudover ikke været usædvanlige forhold i regnskabsåret.



Forsyningsområde

Aalborg Kloak A/S's forsyningsområde ses på nedenstående kort. Aalborg Kloak A/S samarbejder med Rebild Forsyning om bortskaffelse af spildevand dvs., at Rebild Forsyning afleverer deres spildevand til henholdsvis Renseanlæg Øst og - Vest.

Indtægterne i Aalborg Kloak A/S kommer fra vandafledningsbidrag fra bolig og erhverv. Herudover er der blandt andet indtægter fra særbidrag, salg af el og varme, tømningssordning samt vejbidrag fra stats-, kommune- og private fællesveje. Opkrævning af indtægter sker i henhold til "Betalingsvedtægten". Der er i 2018 ikke sket ændringer i betalingsvedtægten udover nyt takstblad for 2018.

Endeligt er der tilslutningsbidrag fra nye kunder.

Tømning af bundfældningstanke (antal kunder)	2018	2017	2016	2015	2014
--	------	------	------	------	------

Tømning af bundfældningstanke ultimo året 5.479 6.324 7.056 7.676 7.988

I 2012 begyndte Aalborg Kloak A/S på kloakering af sommerhusområdet i Hals/Hou. Dette medfører et fald i kunderne på Tømningsordningen de kommende år.

Afdragsordningen (antal kunder)	2018	2017	2016	2015	2014
---------------------------------	------	------	------	------	------

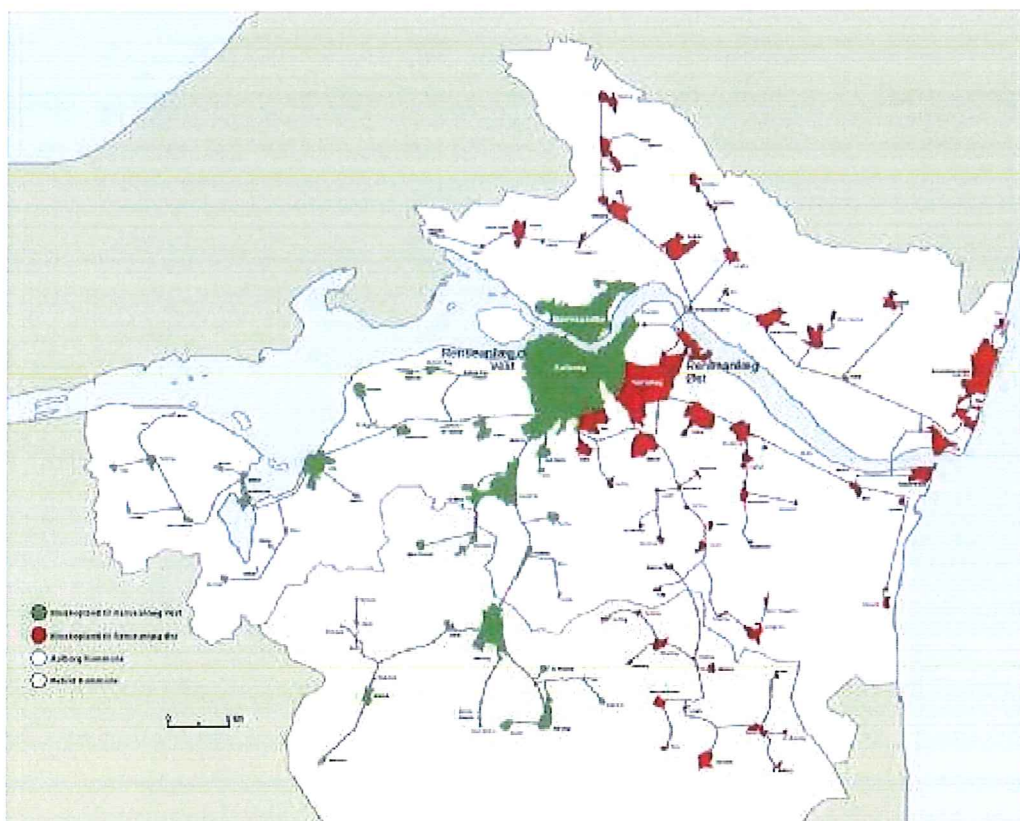
Afdragsordningen ultimo året 16 - - - -

I henhold til vandsektorlovens bekendtgørelse om afdragsordninger, fristfastsættelse for spildevandshåndtering og tilslutningsbidragets forfaldstidspunkt nr. 108 af 29.01.2015 har økonomiske trængte ejendomme efter en afgørelse fra Aalborg Kommune krav på et tilbud om en aftale med Aalborg Kloak A/S om etablering af det nødvendige spildevandsanlæg med en dertilhørende afdragsordning.

Ordningen skal som udgangspunkt hvile-i-sig-selv ved ydelserne (afdrag og renter) fra de ejendomme, der er omfattet af ordningen. Ydelserne skal dække både etablering af det nødvendige spildevandsanlæg og tilslutningsbidraget ved tilslutning samt et tillæg til dækning af risiko, administrationsomkostninger, herunder tinglysningsafgift og renter.

Tillægget fastsættes som den effektive rente på en 10-årig dansk statsobligation opgjort på tidspunktet for indgåelse af aftalen om en afdragsordning tillagt 5 procentpoint.

Afdragsordningen indgår ikke i den økonomiske indtægtsramme.



Udvikling i året

2018 blev et år præget af høj aktivitet og mange nye tiltag i Aalborg Kloak A/S. Blandt andet blev Aalborg Forsyning idriftsat, som Aalborg Kloak A/S er en aktør i.

Aalborg Kloak A/S råder pr. 31.12.2018 over kloakledningsnettet og 2 rensningsanlæg - Rensningsanlæg Vest og Øst.

Samarbejdspartnere

Aalborg Kloak A/S prioriterer samarbejde højt. Vi mener, at vi sammen kan gøre det endnu bedre til gavn for vore kunder.

I 2018 har vi fortsat vores gode og konstruktive samarbejde i Aalborg Kloak A/S' virtuelle organisation med blandingen af medarbejdere og rådgivende konsulenter.

Aalborg Kloak A/S' samarbejde med Aalborg Vand A/S er forøget væsentlig efter etableringen af Vanddivisionen. Kundebetjening og afregning foregår via den fælles kundeservice i Aalborg Service A/S.

Forsyningssikkerhed

Aalborg Kloak A/S har stort fokus på at vedligeholde og forny ledningsnettet og renseanlæggene for at kunne transportere og behandle spildevandet.

Ledningsnettet og renseanlæggene overvåges døgnet rundt, og vore kunder kan altid komme i kontakt med os.

Abonnement

Abonnement opkræves, jf. lovgivningen pr. spildevandsførende stik.

Der pågår i øjeblikket en løbende registrering af antal stik pr. ejendom, og når dette arbejde er fuldt, vil abonnementsopkrævningen afspejle det nøjagtige antal spildevandsførende stik for en given ejendom.

Opkrævningen tager pt. udgangspunkt i, at en ejendom har et spildevandsførende stik, indtil registreringen af antal stik pr. ejendom er på plads.

Abonnement (antal stik)	2018	2017	2016	2015	2014
Abonnementsstik ultimo året	51.316	50.500	49.109	48.129	47.393

Den igangværende kloakering af sommerhusområdet i Hals/Hou vil øge antallet af stik til ca. 52.000 stik i 2020.

Ledningsaktiviteter

Det er vigtigt at fremtidssikre kloaknettet bedst muligt således, at kunderne også i fremtiden oplever en høj forsyningssikkerhed. Også i 2018 udbyggede og renoverede vi forsyningsnettet. I alt blev der etableret 50,0 km ledning og stikledning.

Målere

Alle ejendomme, der er fysisk tilsluttet et offentligt spildevandsanlæg eller kontraktligt tilknyttet Aalborg Kloak A/S, betaler vandafledningsbidrag.

For de få boligenheder, hvor der ikke kan afregnes efter vandmåler, fastsættes normalvandforbruget på 170 m³ pr. år pr. boligenhed og på 70 m³ pr. år pr. sommerhus.

I begyndelse af 2012 er alle vandmålere gennemgået og de vandmålere, der anvendes til vandafledningsbidrag er adskilt fra de vandmålere, der kun anvendes til afregning af m³-vand.



Målere (antal)	2018	2017	2016	2015	2014
Aalborg Vand A/S' målere	22.031	21.692	21.295	21.126	21.101
Private vandværker, hvor Kundecentret foretager opkrævninger	15.794	15.211	14.364	13.545	13.240
Egen boring	119	117	115	110	108
Private vandværker, hvor Kundecentret ikke foretager opkrævning	14.298	14.348	14.249	14.220	14.180
Målere ultimo	52.242	51.368	50.023	49.001	48.629

Vandafledning

Den største del af Aalborg Kloak A/S' indtægtsgrundlag kommer fra vandafledningsbidrag, som betales efter vandforbrug. Den generelle tendens i Danmark er, at vandforbruget pr. indbygger falder. Dette modvirkes dog i Aalborg af væksten i indbyggertallet.

Afregnet vandmængde (mio. m ³)	2018	2017	2016	2015	2014
Afregnet vandmængde i mio. m ³	10,3	10,3	10,5	10,4	10,3

Renseanlæg

Der viser sig løbende behov for ændringer i rensprocesser dels som følge af ændret spildevandssammensætning især foranlediget af virksomheders udledninger og dels på grund af større hydraulisk belastning – fra større nedbørsmængder. Nyttiggørelse af ressourcerne i spildevandet fortsættes. Anlæggene forbedres løbende for at reducere energiforbruget og øge energiproduktionen – og, dermed reducere CO₂-udledningen. På det lidt længere sigt forventes der flere projekter til udnyttelse af ressourcerne i spildevand. Aalborg Kloak A/S deltager pt. i et projekt ledet af Aalborg Universitet om udnyttelse af fosfor i spildevandet. Projektet løber frem til 2019. På lang sigt kan der komme øgede renskrav vedrørende miljøfremmede stoffer, østrogenlignende stoffer og/eller bakterier fra rensanlæggenes udløb mv. Derfor tilpasses rensprocesserne og – omfanget løbende.

Pumpestationer

Pumpestationer moderniseres løbende for at opnå lavere energiforbrug og bedre arbejdsmiljø. Endvidere søges ledningsstrækninger optimeret, så der kan nedlægges pumpestationer. De stadig længere kloakledninger pga. centraliseringen af spildevandsrensningen medfører, at spildevandets opholdstid i kloaksystemet forøges. Dermed øges risikoen for svovlbrintedannelse. Der er stor fokus på dette forhold. Endvidere er der stort fokus på energiforbruget og CO₂-udledningen.

Anlæg og ledninger	2018	2017	2016	2015	2014
Renseanlæg (stk.)					
Renseanlæg primo året	2	2	2	2	2
- Afgang – taget ud af drift	0	0	0	0	0
Renseanlæg ultimo året	2	2	2	2	2
Renseanlæg – dimensioneret kapacitet (PE)	430.000	430.000	430.000	430.000	430.000
Pumpestationer (stk.)					
Pumpestationer primo året	278	267	258	254	245
- Tilgang – etableret	11	11	10	6	10
- Afgang – taget ud af drift	0	0	1	2	1
Pumpestationer ultimo året	289	278	267	258	254
Sparebassiner (stk.)					
Sparebassiner primo året	112	110	109	106	102
- Tilgang – etableret	3	2	1	3	4
- Afgang – taget ud af drift	0	0	0	0	0
Sparebassiner ultimo året	115	112	110	109	106
Overløbsbygværk (stk.)					
Overløbsbygværk primo året	134	134	135	135	135
- Tilgang – etableret	0	0	1	0	0
- Afgang – taget ud af drift	3	0	2	0	0
Overløbsbygværk ultimo året	131	134	134	135	135
Brønde					
Brønde primo året	40.577	40.254	39.969	38.698	38.518
- Tilgang – etableret	509	615	454	2.598	318
- Afgang – taget ud af drift	189	292	169	1.327	139
Brønde ultimo året	40.897	40.577	40.254	39.969	38.698

	2018	2017	2016	2015	2014
Stik (stk.)					
Stik primo året	69.642	68.286	67.127	68.233	67.471
- Tilgang – etableret	2.034	2.668	1.568	802	989
- Afgang – taget ud af drift	285	1.312	409	1.907	227
Stik ultimo året	71.391	69.642	68.286	67.127	68.233
Ledningsnet (km.)					
Ledning primo året	2.065,1	2.025,3	1.992,6	1.987,9	1.968,1
- Tilgang – etableret	37,8	46,8	37,8	129,7	25,9
- Afgang – taget ud af drift	8,1	7,0	5,1	125,0	6,1
Ledning ultimo året	2.094,7	2.065,1	2.025,3	1.992,6	1.987,9

Der er i 2015 sket berigtigelser for perioden 2010-2015, dette medfører de atypiske til- og afgangene.

Nybyggeri og øget aktivitet

I løbet af året er der nettoetableret 29,7 km nye kloakledninger. Nybyggeri og øgede aktiviteter i forsyningsområdet samt kloakering af sommerhusområdet i Hals/Hou har ført til opførelse af 11 nye pumpestationer og diverse brønde.

Ledningsregistrering

Aalborg Kloak A/S' ledningsnet er registreret i Geografisk Informations System (GIS).

Vandplaner

Vandplan 1 (Vandplan 2009-2015)

Naturstyrelsen udsendte den "endelige" vandplan 1 den 30. oktober 2014. Vandplanen betyder for Aalborg Kloak A/S, at 35 overløbsbygværker enten skal nedlægges eller der skal etableres bassiner til opspædt spildevand, som kan tilledes kloaksystemet, når regnen ophører, og der igen er plads i kloakkerne. Kommunen har den 19. oktober 2015 godkendt en vandhandleplan, hvori prioritering og tidsfrister for gennemførelsen er fastlagt. Spildevandsplan 2016-2022 er vedtaget af Aalborg Byråd den 13. juni 2016, og retsgrundlaget for handlingsplanen er tilstede.

Vandplan 2 (Vandområdeplan 2015-2021)

Vandområdeplan 2015 2021 blev vedtaget den 27. juni 2016. Planen indeholder ikke nye krav til Aalborg Kloak A/S. Det præciseres i planen, at kommunerne skal vurdere hvilke indsatser, der er nødvendige for at opnå målopfyldelse i vandløbene, og at der nødvendigvis ikke skal ske en indsats ved alle overløbsbygværker.



DANVA benchmarking

Aalborg Kloak A/S har i 2018 deltaget i DANVA's benchmarking og dermed opfyldt kravet om deltagelse i en årlig procesbenchmarking. Aalborg Kloak A/S har endvidere i 2018 deltaget i Miljøstyrelsens obligatoriske Performancebenchmarking.

Indtægtsramme

Regeringen vedtog i 2016 den nye vandsektorlov og efterfølgende en række bekendtgørelser til loven, bl.a. bekendtgørelsen om nye økonomiske rammer for vand- og spildevandsselskaberne.

I bekendtgørelsen fastlægges nye regler for de økonomiske rammer som vand- og spildevandsselskaberne underlægges med virkning for forsyningsårene 2017 og fremefter. De nye økonomiske rammer baseres på selskabernes faktiske driftsomkostninger i 2013-2015 samt et historisk investeringstillæg og tillæg for gennemførte investeringer i perioden 2010-2015. Herudover er følgende ligeledes ændret:

- Selskabernes indtægtsrammer låses som udgangspunkt på 2016 niveau og vil ikke længere udvides i takt med selskabets investeringer i anlægsaktiver. De økonomiske rammer vil fremadrettet alene prisfremskrives med udviklingen i et fastlagt prisindeks.
- Selskaberne kan ansøge Forsyningssekretariatet om godkendelse af tillæg til indtægtsrammen, jvf. §11 i bekendtgørelse om økonomisk ramme for vandselskaberne.
- Selskaberne vil fremadrettet blive benchmarket på både drifts- og anlægsomkostninger (totalomkostninger) og årligt modtage effektiviseringskrav til totalomkostningerne fra Forsyningssekretariatet.
- Den hidtidige skarpe adskillelse af drift og anlæg udgår og de nye økonomiske rammer giver selskaberne bedre mulighed for selvstændigt at beslutte, om opkrævede indtægter anvendes til drifts- eller anlægsopgaver.
- Den seneste ændring pr. 1. juli 2018 - hilses velkommen, nemlig at væsentlige indtægter i forbindelse med salg af fast ejendom eller større aktiver kan genanbringes i et tilsvarende aktiv, når køb og salg sker inden for en periode på 4 år. Inden bekendtgørelsesændringen skulle disse indtægter medregnes i det år, hvor salget opstod i den økonomiske ramme.

I praksis vil de nye regler stille øgede krav til selskabernes langsigtede planlægning af drift- og anlægsopgaver, da den samlede økonomi på lang sigt skal holdes inden for de økonomiske rammer. Selskaberne kan fortsat lånefinansiere større anlægsprojekter, men skal samtidigt sikre, at fremtidige finansieringsomkostninger og afdrag på den optagne anlægsgæld også kan indeholdes i de økonomiske rammer.

Aalborg Kloak A/S har foretaget indledende analyser af selskabets forventede langsigtede økonomiske udvikling inden for de nye økonomiske rammer. Analyserne viser, at selskabet vil have udfordringer med at gennemføre de allerede planlagte investeringsaktiviteter inden for rammerne. En lang række andre vand- og spildevandsselskaber ser



tilsvarende langsigtede udfordringer og selskaberne har i øjeblikket drøftelser med Forsyningssekretariatet.

Det er ledelsens vurdering, at selskabet vil kunne finansiere de planlagte drifts- og anlægsopgaver i 2019 under de nye økonomiske rammer.

Indtægtsramme 2018

Forsyningssekretariatet fastsætter indtægtsrammen for de vandforsyninger i Danmark, der er omfattet af reglerne om fastsættelse af indtægtsrammen.

Indtægtsrammen er med til at fastsætte en ramme for de maksimale indtægter, som vandselskabet må opkræve for selskabets spildevandsaktiviteter.

Indtægtsrammen for 2018 udgjorde 280.591.182 kr.

Beskatning af vandselskabernes værdier

Den 8. november 2018 vandt Danske Vandværker og DANVA ”Danmarks største skattesag” i Højesteret mod skatteministeriet.

Dette medfører, at selskabet skattemæssige åbningsbalance skal fastsættes i henhold til en værdiansættelse ud fra Pris- og levetidskataloget.

Skat havde i 2014 ændret værdiansættelsen væsentlig og dermed grundlaget for beregningen af selskabsskatten.

Ud fra dette beregningsgrundlag har Aalborg Kloak A/S for perioden 2010-2017 opkrævet via indtægtsrammerne hos kunderne ca. 5,2 mio. kr. Dette beløb skal igen tilbageføres til kunderne, når det tilsvarende beløb er tilbagebetalt fra Skat.

Eftervisning af indtægtsramme 2018


Der skal hvert år foretages en kontrol af indtægtsrammen for at sikre, at det udmeldte økonomiske ramme fra Forsyningssekretariatet er overholdt.

Kontrollen af indtægtsrammen for 2018 udgør en overdækning på 3.509.468 kr.

Overdækningen skyldes primært, at de samlede indregnede ikke-påvirkelige omkostninger i indtægtsrammen er for små i forhold til de faktiske ikke-påvirkelige omkostninger. De ikke-påvirkelige omkostninger er hovedsagelig merforbrug angående tjenstemandspensionsopsparing og mindre forbrug angående forventet selskabsskat for 2017. Forsyningssekretariatet vil efterfølgende korrigere for de manglende ikke-påvirkelige omkostninger, således overdækningen for 2018 neutraliseres.

Kundetilfredshed og profilering

Det er altafgørende for os, at vore kunder er tilfredse med den service, vi tilbyder. Det er også vigtigt for os, at kunderne hurtigt og nemt kan komme i kontakt med os, når de har behov for det. Dialogen med kunderne og åbenhed i vores kommunikation er i fokus.



Aalborg Service A/S varetager regnings-udskrivning, inkasso, til- og afmelding, flytning samt en række andre serviceorienterede funktioner. Kunderne betjener vi i tæt samarbejde med de øvrige driftsvirksomheder. Det betyder, at vore kunder kan få svar på spørgsmål vedrørende flere forsyningsarter ved at henvende sig et sted.

Herudover kan kunderne få besked via sms eller e-mail om igangsætning af tømning af bundfældnings-tanke i et distrikt eller dato for tømning af bundfældningstank. Ligeledes kan kunderne blive opdateret på koncernens anlægsarbejder på hjemmesiden www.aalborgforsyning.dk/kloak Kunderne har taget godt imod de nye funktioner, og vi vil også i 2018 arbejde med nye online-services.

Vognpark

Nedenstående viser Aalborg Kloak A/S' vognpark.

Vognpark (antal)	2018	2017	2016	2015	2014
Vogne primo året	13	14	14	13	15
Tilgang - nyanskaffelser	1	1	0	3	0
Afgang - solgte	1	2	0	2	2
Vogne ultimo året	13	13	14	14	13



IT-plattform

Aalborg Kloak A/S foretager konstant vedligeholdelse og udvikling af IT-plattformen med henblik på at sikre den nødvendige sikkerhed mod Cyber kriminalitet. Desuden har implementeringen af EU-persondataforordning (GDPR), som trådte i kraft 25. maj 2018 krævet mange ressourcer, idet hele Aalborg Kloak A/S' IT-arkitektur er blevet analyseret.

Ejendomme

Aalborg Kloak A/S har solgt en del af grunden - anvendt til p-plads - ved Stigsborg Brygge 5, 9400 Nørresundby pr. 1. maj 2018. Salget af p-pladserne ved administrationsbygningen er foretaget i sammenhæng med andre arealer i Aalborg Kommune, der er solgt til Udviklingselskabet for Stigsborg Havnefront. Salgsprisen har stort set afspejlet grundværdien af p-pladserne bogført i selskabet.

Salgstakster for kloak

Udviklingen i salgstaksterne for kloak er angivet i nedenstående tabel. Taksterne er kalkuleret på baggrund af den godkendte indtægtsramme udmeldt af Forsyningssekretariatet.

Øvrige pt. gældende takster forefindes på hjemmesiden.

Salgstaksterne er de pt. gældende pr. 31. december hvert år og er angivet i kr. ekskl. moms.

Trappemodellen indebærer, at m³-taksten falder med stigende vandforbrug. Den variable del af vandafledningsbidraget skal opkræves efter differentierede takster, der gælder for vandforbrug til og med 500 m³ pr. år (trin 1), vandforbrug over 500 m³ og op til og med 20.000 m³ pr. år (trin 2) samt vandforbrug over 20.000 m³ pr. år (trin 3). Trappemodellen bliver indfaset gradvis med start i 2014 og er fuldt indfaset i 2018, hvor trin 2 er 20 % lavere end trin 1, og trin 3 er 60 % lavere end trin 1.

Salgstakster	2019 (01.01.)	2018	2017	2016	2015	2014
Abonnement pr. spildevandsførende stik, pr. år	622,75	600,00	592,00	574,00	580,00	575,00
Vandafledningsbidrag pr. m³						
- Trin 1: Vandforbrug til og med 500 m ³ pr. år	23,49	23,49	21,57	20,31	20,36	23,05
- Trin 2: Vandforbrug over 500 m ³ og op til og med 20.000 m ³ pr. år	18,79	18,79	18,12	17,87	18,73	22,13
- Trin 3: Vandforbrug over 20.000 m ³ pr. år	9,40	9,40	11,22	13,00	15,47	20,28

Samfundsansvar

Dette er Aalborg Kloak A/S' frivillige redegørelse om samfundsansvar (Corporate Social Responsibility, CSR) i overensstemmelse med årsregnskabslovens § 99 a for regnskabsåret 2018.

Hos Aalborg Kloak A/S er ansvarlighed og bæredygtighed en naturlig del af den overordnede strategi. Vores tilgang til samfundsansvar, også kaldet CSR, er derfor baseret på en ambition om at bruge selskabets kompetencer til at fremme en bæredygtig udvikling af samfundet.

For en nærmere beskrivelse af forretningsmodel og dermed hvordan virksomheden skaber værdi, henvises til blandt andet afsnittene angående Aalborg Kloak A/S' aktiviteter, Forsyningsområde og Forsyningssikkerhed.

Samfundsansvar handler grundlæggende om, at Aalborg Kloak A/S tager ansvar for samfundet og dermed respekterer menneskerettigheder, sociale forhold, miljø og klima samt bekæmpelse af korruption.



Følgende 4 områder definerer samfundsansvar og opfylder årsregnskabslovens krav:

- Menneskerettigheder
- Sociale forhold
- Miljø og klima
- Bekæmpelse af korruption

Samfundsansvaret er indarbejdet i Aalborg Kloak A/S' mission, vision, værdi og målsætninger.

Aalborg Forsyning-koncernens mission, vision og værdi for 2018 er:

Missionen er:

Aalborg Forsyning forsyner kunderne i Aalborg med energi og vand, bortskaffer spildevand og affald og bidrager til et rent miljø.

Visionen er:

Aalborg Forsyning vil være kendt som en konkurrencedygtig og resultatorienteret servicekoncern med en klar miljøprofil.

Værdien er:

Forsyning – med sund fornuft.

Aalborg Kloak A/S har opstillet følgende mission, vision og målsætninger i Vision 2100. Vision 2100 er revideret i december 2015, blandt andet er udviklingsplanens tidshorisont forlænget til 2030 mod tidligere 2025. Herudover skal Vision 2100 nu sikres realiseret ved følgende to principper, som omdrejningspunkt:

- Central håndtering af spildevand
- Decentral håndtering af regnvand.

Aalborg Kloak's mission er:


at bidrage til, at borgerne i Aalborg og omegn er sunde og raske samtidig med, at de ikke skal kunne se og lugte det spildevand, som Aalborg Kloak A/S vil medvirke til at behandle bæredygtigt.

Aalborg Kloak's visioner er:

- at opnå et rent vandmiljø i kommunens bække, åer og søer samt i Limfjorden og Kattegat gennem opsamling, transport og rensning af spildevand
- at sikre drikkevandet mod udsivning fra kloaksystemet
- at sikre en høj driftssikkerhed af kloaksystemet og renseanlæg
- at anvende løsninger, hvor et godt og sikkert arbejdsmiljø er prioriteret højt
- at opnå den bedst mulige samlede økonomi.

Aalborg Kloak's målsætninger er:

- at aflaste maks. 1 mio. m³ i 2030 fra renseanlæggene i alt
- at øge den separatkloakerede andel fra 66 % i 2015 til 70 % i 2030
- at reducere de aflastede vandmængder fra overløbsværker og renseanlæg fra 2,1 mio. m³ i 2015 til 1,6 mio. m³ i 2030
- at reducere antal overløbsbygværker fra 135 i 2015 til 110 i 2030
- at bibeholde drift af 2 renseanlæg i 2030
- at klargøre til at udfase brugen af fossile brændsler i 2050



Missionen, visionen, værdien og målsætningerne er i fin overensstemmelse med Aalborg Kommunes godkendte spildevandsplan 2016-2027, jf. <http://aalborg.viewer.dkplan.niras.dk/DKplan/DKplan.aspx?PlanId=29%20>

Menneskerettigheder

Hvad gør Aalborg Kloak A/S (beskrivelse af politikken)

Aalborg Kloak A/S' personalepolitik bygger på Aalborg Kommunes generelle personalepolitik: "Målgruppen er Aalborg Kommunes ansatte. Den fælles personalepolitik skal medvirke til at give alle ansatte et fælles grundlag for arbejdet i Aalborg Kommune. Aalborg Kommune er og bliver en særlig arbejdsplads, hvor politik, demokrati, medindflydelse og dialog skal være lig så naturligt som tilfredse borgere."

Vi vil støtte og respektere beskyttelsen af internationalt proklamerede menneskerettigheder inden for selskabets indflydelsesområde. Personalepolitikken vil også være med til at sikre, at relevante aktører, herunder virksomheder i samhandel med forsyningen inddrages og involveres, således at menneskerettighederne respekteres.

Vi vil ligeledes sikre via personalepolitikken, at vi ikke medvirker til krænkelse af menneskerettighederne, herunder arbejdstagerrettigheder.

Arbejdstagerrettigheder

1. Vi vil opretholde frihed til organisering og anerkende arbejdstagers ret til kollektive forhandlinger.
2. Vi vil støtte afskaffelsen af alle former for tvangsarbejde.
3. Vi vil støtte en effektiv afskaffelse af børnearbejde.
4. Vi vil støtte afviklingen af diskrimination i arbejds- og ansættelsesforhold.

For uddybning henvises der til den vedtagne personalepolitik, jf. <https://indd.adobe.com/view/f8903b68-91eb-459f-a19d-c72ecb7162d5>


Risici i forhold til menneskerettigheder

Aalborg Kloak A/S ser ingen risiko i forbindelse med krænkelse af menneskerettighederne, idet risici og indsats varetages af Aalborg Service A/S i Aalborg Forsyning. Aalborg Service A/S er kontraktligt forpligtet til at sikre, at man ved indgåelse af kontrakter, udbud, indkøb mv. opretholde de fornødne kontroller både før, under og efter, således at krænkelse af menneskerettighederne undgås.

Aktiviteter i fremtiden (beskrivelse af forventninger til fremtiden)

Aalborg Kloak A/S vil leve op til den beskrevne politik under menneskerettigheder, og dette hænger fint sammen med indkøbspolitikken angående opfyldelse af minimumskrav til arbejds løn, arbejdsforhold, arbejdsmiljø mv., jf. afsnittet under Bekæmpelse af korruption.

Der er i 2018 udført en klimamåling blandt alle beskæftigede i Aalborg Vand Holding A/S.



Sociale forhold

Hvad gør Aalborg Kloak A/S (beskrivelse af politikken)

Vi har i flere år stræbt efter at være en rummelig arbejdsplads med plads til alle typer medarbejdere. Aalborg Kloak A/S er en arbejdsplads, hvor der både er plads til – og brug for – rummelighed, forskellighed og mangfoldighed.

I Aalborg Kloak A/S tager vi ligeledes ansvar for medarbejdernes trivsel i bred forstand, således er der fokus på sundhed og sikkerhed, og trivsel og arbejdsglæde vægtes højt. Samtidig er der stor opmærksomhed både på det fysiske og psykiske arbejdsmiljø på arbejdspladsen samt forebyggelse af arbejdsulykker ved hele tiden at have fokus på nærved-ulykker.

Måltal for det underrepræsenterede køn

Det tilstræbes, at hvert køn bør være repræsenteret med en ligelig fordeling, svarende til minimum 40 % i bestyrelsen efter næste byrådsvalg, jf. lov om ligestilling af kvinder og mænd nr. 1678 af 19. december 2013.

Da hele bestyrelsen er politisk valgt, er de ikke uafhængige. I bestyrelsen, der tiltrådte 31.12.2017, er der 0 % kvinder – i den tidligere bestyrelse var der 20 % kvinder.

Medlemmer til bestyrelsen bestemmes i konstitueringsfasen som en del af et politisk forlig, hvilket selskabet ingen indflydelse har på.

Ledelsen består af direktøren, som er en mand.

Derudover er der ingen ansatte, det bemærkes, at alle medarbejdere er ansat i Aalborg Vand Holding A/S og i ledelseslaget funktionschefer er der 20 % kvinder pr. 31.12.2018 og overfor ligeledes 20 % i 2017, der er pt. ingen politik på området.

I Aalborg Kloak A/S mener vi ligeledes, at vi har en opgave i at påvirke og engagere os i lokalsamfundet.

Der henvises endvidere til politikker inden for blandt andet:

- Fælles ledelsesgrundlag
- Fælles personalepolitik
- Kompetenceudvikling
- Sundhed

Se endvidere

<http://www.aalborg.dk/media/1127044/Aalborg-Kommunes-HR-strategi.pdf>

Opnåede resultater i 2018 (beskrivelse af aktiviteter/indsatser for implementering af politikkerne samt resultater)

Medarbejdere

En af Aalborg Kloak A/S' vigtigste ressourcer er vore medarbejdere. Vi tror på, at succes hviler på vores evne til at samarbejde og skabe synergi gennem en vedholdende og engageret indsats fra hver enkelt medarbejder. Mange opgaver løser vi i teams eller i den virtuelle organisation.

Det er afgørende for os hele tiden at stræbe efter at blive bedre – hele tiden at udvikle os.

Aalborg Kloak A/S' medarbejdere skal sikres et godt arbejdsmiljø. Dette sker bl.a. gennem KMU (KoncernMED-udvalget), et MiniMED-udvalg for hvert spor og gennem Aalborg Kloak A/S' certificering af forskellige ledelsessystemer.

Aalborg Kloak A/S blev i 2018 sammen med Aalborg Kommunes Miljø- og Energiforvaltning og de øvrige selskaber i Aalborg Forsyning certificeret i følgende ledelsessystemer:

- Miljøledelse ISO 14001
- Arbejdsmiljøledelse DS/OHSAS18001

Certificeringen blev udført af Bureau Veritas.

Aalborg Kloak A/S har altid værnet om social ansvarlighed og dermed gjort social kapital til en dyd. Social kapital bygger på de 3 grundsten: Tillid, retfærdighed og samarbejde og for at understøtte ansvarligheden er der foretaget en klimamåling blandt medarbejderne i 2018. Denne klimamåling er lavet på koncernniveau, idet alle medarbejdere er ansat i Aalborg Vand Holding A/S og ikke i de respektive selskaber. Klimamålingen er en undersøgelse af trivsel, ledelsesevaluering og arbejdspladsvurdering. Klimamålingen udviste en gennemsnitlig medarbejdertilfredshedscore på ca. 6,1 på en skala fra 1-7, hvor 7 svarer til helt enig, hvilket må karakteriseres som værende flot. Svarprocenten udgjorde 91%.


Aalborg Kloak A/S begrænser den direkte berøring af spildevand mest muligt og i det hele taget søges arbejdsmiljøet forbedret ved renere teknologi og forebyggelse.

Aalborg Kloak A/S værner om social ansvarlighed og har gjort social kapital til en dyd. Social kapital bygger på de 3 grundsten: Tillid, retfærdighed og samarbejde.

Der er indført frugtordning og sundhedsordning i 2010 for medarbejderne, der fortsat er begejstret for disse ordninger.

Alle medarbejdere er i 2018 tilbudt et sundhedstjek. Disse har fundet sted i efteråret 2018 i samarbejde med sundhedskonsulenterne i Sundheds- og Kulturforvaltningen i Aalborg Kommune. Mange medarbejdere har taget imod tilbuddet.

Aalborg Kloak A/S har købt medarbejderydelser fra Aalborg Vand Holding A/S svarende til 61 medarbejdere i 2018 over for 58 medarbejdere i 2017.



Lokalsamfundet

Aalborg Kloak A/S' aktiviteter påvirker lokalsamfundet i forhold til sundhed, hvor vi først og fremmest skal sikre, at drikkevand og spildevand er adskilt, ellers risikerer vi epidemier og dødsfald.

Aalborg Kloak A/S kloaksystemer skal være "tætte" både for at sikre grundvandet, men også for at reducere antallet af rotter, idet deres antal stort set er bestemt af deres redemuligheder. Der er ingen redemuligheder i tætte kloakledninger. Ca. 90 % af alle anmeldelser om rotter stammer fra private kloakker.

Aalborg Kloak A/S oparbejder alt spildevandsslam til biobrændsel, der bruges industrielt. Der sker ingen deponering af restprodukter. Da Aalborg Kloak A/S således undlader udkørsel af spildevandsslam på markerne, er der ingen risiko for grundvandet eller afgrøder.

Aalborg Kloak A/S sikrer borgernes rekreative udnyttelse af vandløb og fjorden samt naturens biodiversitet ved en fortsat reduktion i udledningen af opspædt spildevand fra overløbsbygværkerne. Løsningen er separatkloakering.

Aktiviteter i fremtiden (beskrivelse af forventninger til fremtiden)

Der henvises endvidere til Aalborg Kloak A/S' strategiplan 2018-2029 og Vision 2100, jf. <http://aalborgforsyning.dk/kloak/brochurer.aspx>

Miljø og klima

Hvad gør Aalborg Kloak A/S (beskrivelse af politikken)

Aalborg Kloak A/S' miljøpolitik skal medvirke til et rent vandmiljø i kommunens vandløb og søer samt i Limfjorden og Kattegat.

Aalborg Kloak A/S indarbejder i sine løsninger hensynet til klimaændringerne. Dette sker ved opdatering af dimensioneringsgrundlaget for den fremtidige større regnmængde samt ved valg af robuste løsninger (risikovurderinger). Her er separatkloakering helt afgørende. Byrådet besluttede på sit møde den 18. august 2014 (pkt. 7), at hele kommunen skal separatkloakeres, så mest muligt regnvand gradvist fjernes fra renseanlæggene, og regnvandet udledes decentralt – pt. er der ca. 500 regnvandsudløb. Herudover tager Aalborg Kloak A/S også hensyn til stigninger i vandstanden, i havet, søer og vandløb.

Der henvises endvidere til bæredygtighedsstrategi 2016-2020 og energistrategi 2030, jf. http://www.aalborg.dk/media/5759074/baeredygtighedsstrategi_2016.pdf
<http://www.aalborgforsyning.dk/media/1818/dok-nr-2012-257498-energistrategi-for-aalborg-kommune-frem-til-2030-2-.pdf>

Opnåede resultater i 2018 (beskrivelse af aktiviteter/indsatser for implementering af politikkerne samt resultater)

Aalborg Kloak A/S har opnået følgende resultater i henhold til nedennævnte udvalgte nøgletal.

Nøgletal	Måltal 2018	2018	2017	2016	2015	2014
CO ₂ fra energiforbrug ton	-	2.165	2.153	2.787	2.862	3.476
El-køb i mio. kWh	13,5	13,8	14,3	13,6	14,4	13,1
El-salg i mio. kWh	2,5	3,2	3,9	5,2	5,3	5,5
Køb af fjernvarme 1.000 m ³	10,0	12,7	12,8	16,5	19,1	15,1
Salg af fjernvarme 1.000 MWh	-	1.978	1.846	2.888	1.374	2.211
Køb af naturgas i mio. m ³	0,2	0,05	0,1	0,4	0,5	0,6
Renset spildevandsmængde i mio. m ³	-	23,7	26,9	26,0	27,1	25,5
Slamproduktion i 1.000 tons tørstof (granulat)	-	3,3	3,4	2,8	2,9	3,2
Den separatkloakerede andel af det kloakerede areal	66-70	67,4	67,0	65,9	65,4	65,0

Kommentarer til CO₂ fra energiforbrug ton

Tallene fra 2013-2015 er ændret pga. distributionsnettabet på 5 % for el er blevet indregnet.

Kommentarer til Køb af naturgas i mio. m³

Projekt forbedret energiudnyttelse på Renseanlæg Øst er afsluttet i 2016. Dette reducerer behovet for køb af naturgas.

Kommentarer til Renset spildevandsmængde i mio. m³

Der har i 2018 været mindre nedbør i Aalborg end i de seneste mange år.

Kommentarer til andelen af separatkloakeret areal i pct.

Andelen er fortsat støt stigende og i overensstemmelse med Vision 2100.

For yderligere nøgletal angående miljø og klima henvises endvidere til Aalborg Kloak A/S' Miljøredegørelse, jf.

<http://aalborgforsyning.dk/kloak/om-kloak-as.aspx>

Aktiviteter i fremtiden (beskrivelse af forventninger til fremtiden)

Aalborg Kloak A/S har mottoet ”Separat? Det er klart!”, hvilket er grundlæggende for at nå ”Vision 2100”. Målet er, at hele kommunen skal være separatkloakeret. Med vedtagelse af Spildevandsplan 2016-2027 vedtoges samtidig, at tidsfristen for færdiggørelse af separatkloakeringen ændres fra 2100 til 2065, jfr. Aalborg Byråds beslutning den 13. juni 2016, pkt. 4.

Separatkloakeringen vil bl.a. have følgende fordele:

- Stor robusthed overfor klimaforandringer
- Ingen kælderoversvømmelser
- Renseanlæggene belastes ikke af overfladevand (dette medfører, at udledning af organisk stof, kvælstof og fosfor til Limfjorden reduceres med 40-50 % sammenlignet med situationen i dag)
- Der aflastes ikke opspædt spildevand til recipienter
- Driftsomkostninger reduceres, da der ikke skal pumpes på regnvand
- Færre pumper og mindre belastning af renseanlæg vil medføre reduktion i energiforbrug og udledning af CO₂.

Aalborg Kloak A/S bidrager til at begrænse de stigende temperaturer på kloden ved at reducere sit energiforbrug og øge sin energiproduktion. Renseanlæggene blev energi- og CO₂-neutrale i 2011. I 2. halvår 2013 blev hele Aalborg Kloak A/S energineutral, og fra 2016 er hele Aalborg Kloak A/S CO₂-neutral og energiproducerende.

Der henvises endvidere til Aalborg Kloak A/S' strategiplan 2018-2029 og Vision 2100, jf. <http://aalborgforsyning.dk/kloak/brochurer.aspx>

Bekæmpelse af korrupcion

Hvad gør Aalborg Kloak A/S (beskrivelse af politikken)

Aalborg Kloak A/S' indkøbspolitik bygger på Aalborg Kommunes generelle indkøbspolitik: ”Varer og tjenesteydelser indkøbt til Aalborg Kommune skal være bæredygtige og opfylde minimumskrav til arbejds løn, arbejdsforhold, arbejdsmiljø, miljø, klima, demokrati og social ansvarlighed. Varer og tjenesteydelser fra virksomheder, der er certificerede efter EMAS, ISO14001 og OHSAS 18001 eller lignende certificerede systemer skal prioriteres, og miljø- og bæredygtighedsmærkede produkter vil blive foretrukket, hvor det er teknisk, kvalitetsmæssigt og økonomisk muligt”.

Opnåede resultater i 2018 (beskrivelse af aktiviteter/indsatser for implementering af politikkerne samt resultater)

Logistik & Indkøb under Aalborg Service A/S foretager mange indkøb for Aalborg Kloak A/S, og således sikres mindst mulig risiko med hensyn til korrupcion, herunder økonomisk udnyttelse og bestikkelse.

Der er i vandsektorloven ikke længere krav om etablering af program for intern overvågning, hvis formål var at overvåge og sikre, at alle vores aftaler/kontrakter er indgået på



markedsvilkår. Alle aftaler/kontrakter, som Aalborg Kloak A/S indgår, sker dog fortsat på markedsvilkår.

Aalborg Kloak A/S ser ingen risiko i forbindelse med korrupsion, idet politikkerne varetages af Aalborg Service A/S i Aalborg Forsyning. Aalborg Service A/S sikrer ved indgåelse af kontrakter, udbud, indkøb mv. at de fornødne kontroller er til stede både før, under og efter, således korrupsion minimeres.

Aktiviteter i fremtiden (beskrivelse af forventninger til fremtiden)

Med hensyn til fremtidens indkøb henvises til den vedtagne indkøbspolitik, jf.

<http://www.aalborg.dk/media/633559/indkoebspolitik.pdf>

Regnskab sammenholdt med budget

Årsbudgettet, der indgår i årsrapporten, tager udgangspunkt i det godkendte reviderede budget af 13. december 2018. Af sammenligningsgrunde er ligeledes medtaget det oprindelige budget af 4. december 2017.

De væsentligste afvigelser mellem regnskab og budget er inden for følgende områder, jf. side 34.

- Distributionsomkostningerne er højere end forventet, hvilket skyldes, afskrivninger på anlæg, som er taget ud af drift uden at være fuldt afskrevet udgør 13,1 mio. kr. I den anden retning trækker et mindreforbrug specielt på drift og vedligeholdelse af ledningsnet (-2,1 mio. kr.).
- Administrationsomkostningerne er mindre end forventet, hvilket skyldes mindredgifter på ydelsesaftalerne (-3,0 mio. kr.).



Kapitalberedskab

Likviditeten i Aalborg Kloak A/S består af et indestående i Danske Bank.

Der er planlagt en langsigtet investeringsstrategi, som over en 100-årig investeringshorisont lever op til målsætningerne.

Aalborg Kloak A/S har en soliditetsgrad på 93,0 %.

Risici

Drift

For at mindske risikoen på kundesiden søger Aalborg Kloak A/S løbende at skabe øget service. Konkurrencedygtige priser og rationel drift vil fortsat være det, der mindsker den driftsmæssige risiko.

Markedsrisici

Stordriftsfordele ved at være en del af Aalborg Service A/S og Aalborg Vand Holding A/S er medvirkende til at sikre konkurrenceevnen.

Valuta- og renterisici

Aalborg Kloak A/S har ingen valuta- eller renterisici af betydning.

Væsentlige begivenheder og forholds indflydelse på årsregnskabet


Hensættelse til tjenestemandspensions-forpligtelse

I forbindelse med vandreformen vil Aalborg Kloak A/S kunne hensætte beløb på baggrund af såkaldte aktuarmæssige beregninger af tjenestemandspensionsforpligtelsen for den tidligere Kloak-forsyning samt andelen af forpligtelsen for Forsyningsvirksomhederne, Administrationen samt Lager- og Indkøbskontoret.

Tjenestemandsforsikringen indebærer – alt andet lige – at Aalborg Kloak A/S' spildvands-takster vil ligge over taksterne i de selskaber, der ikke er omfattet af en tilsvarende pensionsforpligtelse.

I nærværende regnskab 2018 er årets omkostninger til tjenestemandspension optaget til 62.342.424 kr.

Tjenestemandspensionsforpligtelsen er opgjort i henhold til den aktuarmæssige beregning pr. 31.12.2018. Forpligtelsen er beregnet ud fra Finanstilsynets forudsætninger, om en tjenestemandspensionstilbagediskonteringsrente på -2 %. Procenten er fremkommet ved at diskonteringsrenten er sat til noget nær 0, men derudover skal der indregnes 2 % i inflation, så grundlagsrenten bliver -2 %.



Herudover er forventet levealder justeret, jf. Finanstilsynets seneste offentliggjorte benchmark for levetidsforudsætninger, herunder de forventede fremtidige levetidsforbedringer.

Tab på debitorer

Den samlede debitor masse er vurderet og dette har medført, at der forventes afskrevet ca. 40 % af den samlede restancemasse på 2.307.670 kr., hvilket afføder et hensættelsesbeløb på 920.000 kr. til tab på debitorer ultimo 2018.

Som kommunalt ejet forsyningskoncern er Aalborg Forsyning pligtig til at anvende SKAT som myndighed til at inddrive restancer. SKAT' inddrivelse har imidlertid ligget "underdrejet" siden 2015, hvor inddrivelsessystemet EFI blev lukket ned.

I juni 2017 blev der indgået en politisk aftale mellem samtlige partier i Folketinget om en styrkelse af den offentlige gældsinddrivelse. Aftalen indeholder en række tiltag, herunder etablering af Gældsstyrelsen som ny inddrivelsesorganisation i SKAT. Efterfølgende i 2018 er der ligeledes indgået en politisk aftale om, at Gældsstyrelsen køber de fordringer fra blandt andet forsyningsvirksomhederne, der er sendt til inddrivelse før 19. november 2015 og fordringer med en relativt lav værdi, samt hvor skyldneren har lav eller ingen betalingsevne. Fordringerne købes af Gældsstyrelsen til en kursværdi, der afspejler skyldnerens betalingsevne – modellen er udviklet af den uafhængige revisions- og rådgivningsvirksomhed PwC og ligeledes tiltrådt af både DANVA og Dansk Energi.

Dette medfører, at Aalborg Kloak A/S har indregnet i regnskabet et tab på 296.961 kr. ekskl. moms, således, at disse fordringer nu er fuldt afskrevet. Beløbet indgår i ovenstående samlede tab på debitorer.

Begivenheder efter balancedagen

Der er efter regnskabsårets afslutning ikke indtrådt forhold, der giver anledning til at ændre vurderingen af regnskabet resultat og den fremtidige økonomiske udvikling.

Den forventede økonomiske udvikling

For Aalborg Kloak A/S forventes der i 2019 et positivt resultat på ca. 11,8 mio. kr. før skat.

Budget

1. januar - 31. december

	Internt regnskab	Budget 2018 13. december	Oprindeligt budget 2018
	2018 1.000 kr.	2018 1.000 kr.	4. december 2017 1.000 kr.
Nettoomsætning			
Abonnement	30.374	30.600	30.150
Vandafledningsbidrag	229.886	227.500	232.561
Ændring i underdækning frem til udgangen af 2010	-3.993	-3.993	-3.993
Ændring i underdækning vedr. prisloft for 2016+2017	-6.072	-13.287	-6.165
Korrektion vedr. overholdelse af indtægtsramme 2018	-515	0	0
Ændring i underdækning vedr. skattesagen	-960.256	0	0
Rebild Forsyning	5.064	3.800	3.800
Vejafledningsbidrag	12.371	12.500	8.700
Særbidrag	1.251	1.600	1.600
Tilslutningsbidrag	5.512	5.600	4.600
Øvrige indtægter	1.262	1.050	1.450
Behandling af slam fra Tømningsordning	1.442	1.700	1.700
Salg af el og overskudsvarme	4.231	3.850	5.600
Tømning	4.566	4.240	4.168
Nettoomsætning i alt	-674.876	275.160	284.172
Produktionsomkostninger			
Drift og vedligeholdelse	-48.169	-48.573	-51.131
Afskrivninger	-23.371	-26.254	-26.254
Produktionsomkostninger i alt	-71.540	-74.827	-77.385
BRUTTORESULTAT	-746.416	206.787	206.787
Distributionsomkostninger			
Drift og vedligeholdelse	-42.254	-43.555	-45.119
Afskrivninger	-139.788	-132.929	-132.929
Distributionsomkostninger i alt	-182.042	-176.484	-178.047
Administrationsomkostninger			
Administration	-33.472	-31.730	-22.248
Afskrivninger	-191	0	0
Administrationsomkostninger i alt	-33.663	-31.730	-22.248
Andre driftsindtægter	0	0	2.202
Andre driftsomkostninger	0	0	-2.202
RESULTAT før finansielle poster	-962.121	-7.881	6.492
Finansielle indtægter	498	446	384
Finansielle omkostninger	-1.618	-1.592	-2.020
Resultat før skat	-963.241	-9.026	4.856
Skat af årets resultat	-965.335		
Årets resultat	2.094		

Resultatopgørelse

1. januar - 31. december

Note		2018 1.000 kr.	2017 1.000 kr.
3	Nettoomsætning	-674.876	1.237.708
4	Produktionsomkostninger	-71.540	-72.091
	Bruttoresultat	-746.416	1.165.617
5	Distributionsomkostninger	-182.042	-181.265
6	Administrationsomkostninger	-33.663	-27.900
	Resultat af ordinær drift	-962.121	956.452
7	Andre driftsindtægter	0	338
	Resultat før finansielle poster	-962.121	956.790
8	Finansielle indtægter	498	457
9	Finansielle omkostninger	-1.618	-1.389
	Resultat før skat	-963.241	955.858
10	Skat af årets resultat	965.335	-962.107
17	ÅRETS RESULTAT	2.094	-6.249

Balance

31. december

Note	AKTIVER	2018 1.000 kr.	2017 1.000 kr.
	ANLÆGSAKTIVER		
11	Materielle anlægsaktiver		
	Grunde og bygninger	142.706	144.195
	Produktionsanlæg og maskiner	5.521.320	5.482.976
	Driftsmidler	2.881	3.905
	Materielle anlæg under udførelse	97.038	75.959
	Materielle anlægsaktiver i alt	5.763.945	5.707.035
	ANLÆGSAKTIVER I ALT	5.763.945	5.707.035
	FINANSIELLE ANLÆGSAKTIVER		
12	Tilgodehavende ved tilknyttet virksomheder	6.483	6.483
13	Andre tilgodehavender	24.777	30.041
14	Underdækning	10.693	975.467
	FINANSIELLE ANLÆGSAKTIVER I ALT	41.953	1.011.991
	OMSÆTNINGSAKTIVER		
	Tilgodehavender		
15	Tilgodehavende fra salg og tjenesteydelser	55.450	41.392
	Tilgodehavende fra tilknyttede virksomheder	15.903	894
	Andre tilgodehavender	17.546	20.134
14	Underdækning	3.993	10.055
	Tilgodehavender i alt	92.892	72.474
	Likvide beholdninger	20.956	20.638
	OMSÆTNINGSAKTIVER I ALT	113.848	93.112
	AKTIVER I ALT	5.919.746	6.812.137

Balance

31. december

Note	PASSIVER	2018 1.000 kr.	2017 1.000 kr.
	EGENKAPITAL		
16	Virksomhedskapital	100.000	100.000
	Overført resultat	5.404.151	5.402.058
	EGENKAPITAL I ALT	5.504.151	5.502.058
	HENSATTE FORPLIGTELSE		
18	Andre hensatte forpligtelser	62.342	64.590
19	Hensættelse til udskudt skat	0	960.256
	HENSATTE FORPLIGTELSE I ALT	62.342	1.024.846
	GÆLD		
	Langfristede gældsforpligtelser		
20	Gæld til kreditinstitutter	64.635	65.854
21	Periodeafgrænsningsposter	196.305	153.734
	Langfristede gældsforpligtelser i alt	260.940	219.588
	Kortfristede gældsforpligtelser		
20	Gæld til kreditinstitutter	1.219	1.198
	Modtagne forudbetalinger fra kunder	10.088	9.470
	Leverandører af varer og tjenesteydelser	67.320	46.663
	Kortfristede gældsforpligtelser til tilknyttede virksomheder	6.514	1.142
	Skyldig selskabsskat	1.067	1.067
22	Periodeafgrænsningsposter	5.512	4.279
	Anden gæld	559	1.794
	Deposita	33	33
	Kortfristede gældforpligtelser i alt	92.312	65.645
	GÆLD I ALT	353.252	285.233
	PASSIVER I ALT	5.919.746	6.812.137
1	Segmentoplysninger		
2	Særlige poster		
23	Sikkerhedsstillelser og eventualforpligtelser		
24	Eventualaktiv		
25	Nærtstående parter		
28	Anvendt regnskabspraksis		

Pengestrømsopgørelse

1. januar - 31. december

Note

	2018 1.000 kr.	2017 1.000 kr.
Driftsaktiviteter		
17 Årets resultat	2.094	-6.249
26 Regulering	169.971	159.590
27 Ændring i driftskapitalen	1.516	9.641
Pengestrømme fra drift før finansielle poster	173.581	162.982
Renteindbetalinger og lignende	498	457
Renteomkostninger og lignende	-1.618	-1.389
Pengestrømme fra ordinær drift	172.461	162.050
Betalte selskabsskatter	0	0
Pengestrømme fra driftsaktiviteter	172.461	162.050
Investeringsaktiviteter		
Køb af materielle anlægsaktiver	-221.288	-193.706
Tilslutningsbidrag	49.316	45.693
Salg af materielle anlægsaktiver	1.028	13
Pengestrømme fra investeringsaktiviteter	-170.945	-148.000
Finansieringsaktiviteter		
Optagelse af gæld hos kreditinstitut	0	30.000
Afdrag af gæld til kreditinstitut	-1.198	-793
Pengestrømme fra finansieringsaktiviteter	-1.198	29.207
Ændring i likvider	318	43.256
Likvide beholdninger, primo	20.638	-22.618
Likvide beholdninger, ultimo	20.956	20.638

Egenkapitalopgørelse

	Virksomheds- kapital 1.000 kr.	Overført resultat 1.000 kr.	Egenkapital i alt 1.000 kr.
Egenkapital pr. 1. januar	100.000	5.402.058	5.502.058
Overført resultat	0	2.094	2.094
Egenkapital pr. 31. december	100.000	5.404.151	5.504.151

Noter

NOTE 1 - Segmentoplysninger

1. januar - 31. december

Note	2018 1.000 kr.			2017 1.000 kr.			
	Tømnings- ordning	Kloak	I alt	Tømnings- ordning	Kloak	I alt	
3	Nettoomsætning	4.566	-679.443	-674.876	5.419	1.232.289	1.237.708
4	Produktionsomkostninger	0	-71.540	-71.540	0	-72.091	-72.091
	Bruttoresultat	4.566	-750.983	-746.416	5.419	1.160.198	1.165.617
5	Distributionsomkostninger	-3.786	-178.256	-182.042	-4.184	-177.081	-181.265
6	Administrationsomkostninger	-272	-33.391	-33.663	-316	-27.584	-27.900
	Resultat af ordinær drift	508	-962.629	-962.121	919	955.533	956.452
7	Andre driftsindtægter	0	0	0	0	338	338
	Resultat før finansielle poster	508	-962.629	-962.121	919	955.871	956.790
8	Finansielle indtægter	77	421	498	61	395	457
9	Finansielle omkostninger	0	-1.618	-1.618	0	-1.389	-1.389
	Resultat før skat	585	-963.827	-963.241	980	954.878	955.858
10	Skat af årets resultat			-965.335			962.107
	Årets resultat			2.094			-6.249

1. januar - 31. december

NOTE 2 - Særlige poster

Selskabet blev skattepligtigt pr. 2. december 2009, hvor selskabet opgjorde afskrivningsgrundlaget for de materielle anlægsaktiver baseret på de af myndighederne fastsatte regulatoriske standardværdier.

SKAT har truffet afgørelse om en lavere skattemæssig indgangsværdi. Ved to prøvesager ved Landsretten omkring opgørelsesprincipperne for de skattemæssige indgangsværdier fik SKAT i januar 2018 medhold. Selskabet indregnede konsekvenserne af Landskatterettens afgørelse i årsregnskabet for 2017. Sagen blev anket til Højesteret.

Endelig afgørelse hos Højesteret forelå 8. november 2018, hvor vandsektoren fik medhold i de to prøvesager omkring brug af regulatoriske standardværdier som skattemæssige indgangsværdier. Afgørelserne forventes at kunne overføres til selskabets forhold.

Indregning af Højesterets afgørelse har medført en reduktion i selskabets nettoomsætning med -960,3 mio. kr. i form af reduktion i selskabets takstmæssige underdækning relateret til udskudt skat. Der er ligeledes indregnet en tilbageførsel af udskudt skat på -960,3 mio. kr.

Herudover indregnes tilbageførsel af tidligere afregnede aktuelle skatter på 5,1 mio. kr.

	2018 1.000 kr.	2017 1.000 kr.
Indtægter		
Indregning af opkrævningsret vedrørende udskudt skat	-960.256	960.256
Overdækning vedrørende tidligere års aktuelle skatter	0	0
	-960.256	960.256
Omkostninger		
Indregning af udskudt skat vedrørende anlægsaktiver ved stiftelsen	-960.256	960.256
Overdækning vedrørende tidligere års aktuelle skatter	-5.078	0
	-965.335	960.256
Særlige poster indgår på følgende linjer i årsregnskabet		
Nettoomsætning	-960.256	960.256
Skat af årets resultat	965.335	-960.256
Resultat af særlige poster, netto	5.078	0
NOTE 3 - Nettoomsætning		
Abonnement	30.374	29.359
Vandafledningsbidrag	229.886	210.590
Ændring i underdækning frem til udgangen af 2010	-3.993	-3.993
Ændring i over-/underdækning vedr. prisloft 2016+2017	-6.072	10.310
Korrektion vedr. overholdelse af indtægtsramme 2018	-515	0
Ændring i underdækning vedr. skattesagen	-960.256	960.256
Rebild Forsyning	5.064	3.447
Vejafledningsbidrag	12.371	8.062
Særbidrag	1.251	1.661
Tilslutningsbidrag	5.512	4.279
Øvrige indtægter	1.262	1.249
Behandling af slam fra Tømningsordning	1.442	1.705
Salg af el og overskudsvarme	4.231	5.362
Tømningsordning	4.566	5.419
Nettoomsætning i alt	-674.876	1.237.708

	2018 1.000 kr.	2017 1.000 kr.
NOTE 4 - Produktionsomkostninger		
El, varme og vand	6.809	7.153
Kemikalier	3.896	3.516
Granulat	1.283	957
Spildevandsafgift til staten	7.828	7.332
Fast ejendom	2.094	1.951
Løn vedr. planlægning mv.	0	10.167
IT	974	409
Drift og vedligeholdelse af renseanlæg	20.957	11.980
El og overskudsvarme	4.327	4.103
Afskrivninger, El- og overskudsvarme	1.469	1.469
Afskrivninger	21.902	23.053
Produktionsomkostninger i alt	71.540	72.091
NOTE 5 - Distributionsomkostninger		
Drift og vedligeholdelse af ledningsnet	16.559	15.585
Drift og vedligeholdelse af pumpestationer	11.261	6.493
Drift og vedligeholdelse af overløbsbygværker	728	564
Drift og vedligeholdelse af øvrige bygværker	1.076	1.112
Drift og vedligeholdelse af minirensanlæg	145	0
Løn vedr. planlægning mv.	6.379	13.779
IT	2.319	1.209
Afskrivninger	139.788	138.339
Tømningsordning	3.786	4.184
Distributionsomkostninger i alt	182.042	181.265
NOTE 6 - Administrationsomkostninger		
Tjenestemandpensionsopkrævninger (opsparing)	12.271	7.271
Advokat og revisor	128	205
Ydelsesaftale med Aalborg Service A/S	6.558	6.511
Ydelsesaftale med Aalborg Vand Holding A/S	9.563	3.600
Hensættelse til tab på debitorer	379	245
Administration	1.415	4.714
Fast ejendom	1.041	2.246
IT	1.690	1.984
Fordeling af omk. anvendt på eget arbejde, investeringer	0	-241
Uddannelse, møder og rejser	0	622
Betaling til Forsyningssekretariatet	156	165
Afskrivninger	191	264
Tømningsordning	272	316
Administrationsomkostninger i alt	33.663	27.900
NOTE 7 - Andre driftsindtægter		
Øvrige	0	338
Andre driftsindtægter i alt	0	338

	2018 1.000 kr.	2017 1.000 kr.
NOTE 8 - Finansielle indtægter		
Gældsbreve	259	259
Renteindtægter	239	197
Finansielle indtægter i alt	498	457
NOTE 9 - Finansielle omkostninger		
Renteudgifter	-102	-348
Garantiprovision Aalborg Kommune	-335	-246
Renteudgifter, KommuneKredit	-1.180	-795
Finansielle omkostninger i alt	-1.618	-1.389
NOTE 10 - Skat af årets resultat		
Årets aktuelle skat	0	1.067
Regulering skat tidligere år	-5.078	783
Regulering af udskudt skat, tidligere år	-960.256	960.256
Skat af årets resultat i alt	-965.335	962.107

NOTE 11 - Materielle anlægsaktiver

	Grunde og bygninger 1.000 kr.	Produktions- anlæg og maskiner 1.000 kr.	Andre anlæg og drift- materiel 1.000 kr.	Materielle anlæg under udførelse 1.000 kr.	Materielle anlægs- aktiver i alt 1.000 kr.
Samlet anskaffelsessum primo	149.911	6.523.736	11.311	75.959	6.760.917
Tilgang i året	159	199.624	425	221.288	421.497
Afgang i året	-970	-16.261	-116	-200.209	-217.555
Samlet anskaffelsessum ultimo	149.100	6.707.100	11.621	97.038	6.964.859
Akkumulerede afskrivninger primo	-5.716	-1.040.760	-7.406	0	-1.053.882
Afskrivninger vedrørende årets afgang	0	3.117	116	0	3.233
Årets af- og nedskrivninger	-679	-148.137	-1.449	0	-150.264
Samlede afskrivninger ultimo	-6.395	-1.185.780	-8.739	0	-1.200.914
Bogført værdi ultimo	142.706	5.521.320	2.881	97.038	5.763.945
Bogført værdi primo	144.195	5.482.976	3.905	75.959	5.707.035

Specifikation af af- og nedskrivninger

	Produktions- omkostnin- ger 1.000 kr.	Distributions- omkostnin- ger 1.000 kr.	Administrations- omkostnin- ger 1.000 kr.	I alt 1.000 kr.
Bygninger	420	19	239	679
Tekniske anlæg og maskiner	22.863	125.274	0	148.137
Andre anlæg og driftmateriel	87	1.361	0	1.449
	23.371	126.654	239	150.264
Tab vedr. årets afgang	0	13.144	0	13.144
Gevinst vedr. årets afgang	0	-10	-48	-58
Af- og nedskrivning i alt	23.371	139.788	191	163.350

heraf el- og varmeproduktion

1.469

0

0

1.469

NOTE 12 - Tilgodehavender ved tilknyttet virksomheder
Gældsbreve, Aalborg Vand Holding A/S

Tilgodehavender ved tilknyttet virksomheder i alt

NOTE 13 - Andre tilgodehavender

Opkrævningsret primo
 Årets genberegning
 Årets opsparing

Opkrævningsret ultimo

Heraf indtægtsføres indenfor 1 år, opført under omsætningsaktiver

Andre tilgodehavende i alt

Heraf efter 5 år
 Heraf mellem 1 og 5 år

31.12.2018
1.000 kr.31.12.2017
1.000 kr.

6.483

6.483

6.483

6.483

44.593

30.018

-275

21.845

-12.271

-7.271

32.047

44.593

-7.271

-14.552

24.777

30.041

0

0

24.777

30.041

	31.12.2018 1.000 kr.	31.12.2017 1.000 kr.
NOTE 14 - Underdækning		
Primo	985.522	18.948
Årets tilgang	-515	967.482
Årets afgang	-970.321	-908
Ultimo	14.686	985.522
Heraf indtægtsføres indenfor 1 år, opført under tilgodehaver - underdækning/kortfristede gældsforpligtelser - overdækning	-3.993	-10.055
Underdækning i alt	10.693	975.467
Heraf efter 5 år	0	960.256
Heraf mellem 1 og 5 år	10.693	15.211
NOTE 15 - Tilgodehaver fra salg og tjenesteydelser		
Tilgodehaver fra salg	56.370	42.257
Hensættelser til tab på debitorer primo	-865	-724
Årets hensættelse	-379	-245
Regulering vedr. konstateret tab	324	104
Hensættelser til tab på debitorer ultimo	-920	-865
Tilgodehaver fra salg og tjenesteydelser i alt	55.450	41.392
NOTE 16 - Egenkapital		
Virksomhedskapitalen består af 100.000 aktier á normielt DKK 1.000	100.000	100.000
Virksomhedskapitalen er uændret i de seneste 5 år.		
NOTE 17 - Forslag til resultatdisponering		
Overført resultat	2.094	-6.249
NOTE 18 - Andre hensatte forpligtelser		
Hensættelse til tjenestemandspension primo	64.590	44.793
Årets genberegning	-275	21.845
Årets udbetaling	-1.972	-2.049
Hensættelse til tjenestemandspension ultimo	62.342	64.590
Øvrige hensættelser	0	0
Andre hensatte forpligtelser i alt	62.342	64.590

	31.12.2018	31.12.2017
NOTE 19 - Hensættelse til udskudt skat		
Hensættelse til udskudt skat primo	960.256	0
Indregnet i resultatopgørelsen i regnskabsåret	-960.256	960.256
Hensættelse til udskudt skat ultimo	0	960.256
NOTE 20 - Gæld til kreditinstitutter		
Primo	67.052	37.846
Årets låneoptagelse	0	30.000
Årets afdrag	-1.198	-793
Gæld til kreditinstitutter i alt	65.854	67.052
Heraf afdrages indenfor 1 år, opført under kortfristede gældsforpligtelser	-1.219	-1.198
Gæld til kreditinstitutter i alt	64.635	65.854
Heraf efter 5 år	59.538	60.846
Heraf mellem 1 og 5 år	5.097	5.008
NOTE 21 - Periodeafgrænsningsposter		
Passiveret tilslutningsbidrag		
Primo	158.012	116.598
Årets tilgang	49.316	45.693
Årets andel af tilslutningsbidraget	-5.512	-4.279
Passiveret tilslutningsbidrag i alt	201.817	158.012
Heraf indtægtsføres indenfor 1 år, opført under kortfristede gældsforpligtelser	-5.512	-4.279
Passiveret tilslutningsbidrag under periodeafgrænsningsposter i alt	196.305	153.734
Heraf efter 5 år	174.259	136.619
Heraf mellem 1 og 5 år	22.046	17.115
Periodeafgrænsningsposter i alt	196.305	153.734
NOTE 22 - Periodeafgrænsningsposter		
Passiveret tilslutningsbidrag	5.512	4.279
Periodeafgrænsningsposter i alt	5.512	4.279

NOTE 23 - Sikkerhedsstillelser og eventualforpligtelser

Der er stillet en bankgaranti på DKK 5.091.009 kr. pr. 31. december 2018.

Selskabets eventualforpligtelser omfatter de for branchen sædvanlige miljøforpligtelser og forpligtelser vedrørende indgåede entreprenesaftaler.

Selskabet indgår i dansk sambeskatning med Aalborg Vand Holding A/S som administrationselskab. Selskabet hæfter derfor ifølge selskabsskatteloven ubegrænset og solidarisk for selskabsskatter, kildeskatter på udbytter og renter over for SKAT, for de sambeskattede selskaber.

NOTE 24 - Eventualaktiv

Selskabet har opgjort et estimeret udskudt skatteaktiv i niveauet 750-800 mio. kr., som ikke er indregnet grundet ledelsens forventninger til indtjeningen i de kommende år.

NOTE 25 - Nærtstående parter

Aalborg Kloak A/S køber løn- samt administrationsydelser fra Aalborg Vand Holding A/S.

Aalborg Kloak A/S køber administrative ydelser mv. fra Aalborg Service A/S.

Alle handler med nærtstående parter er indgået på markedsmæssige vilkår.

	31.12.2018 1.000 kr.	31.12.2017 1.000 kr.
NOTE 26 - Pengestrømsopgørelse - regulering		
Renteindtægter og lignende indtægter	-498	-457
Renteomkostninger og lignende omkostninger	1.618	1.389
Af- og nedskrivninger inkl. tab og gevinst ved salg	163.350	163.125
Skat af årets resultat	-965.335	962.107
Underdækning	970.836	-966.574
Regulering i alt	169.971	159.590
NOTE 27 - Pengestrømsopgørelse - ændring i driftskapital		
Ændring i tilgodehavender	-21.401	1.240
Ændring i andre hensatte forpligtelser	-962.504	980.053
Ændring i leverandører mv.	24.794	-1.964
Andre ændringer i driftskapitalen	960.627	-969.688
Ændring i driftskapital i alt	1.516	9.641

NOTE 28 - Anvendt regnskabspraksis

Aalborg Kloak A/S er aflagt efter årsregnskabslovens bestemmelser i regnskabsklasse C (mellemstor).

Den anvendte regnskabspraksis er uændret i forhold til tidligere år.

Årsregnskabet er aflagt i danske kroner.

Generelt om indregning og måling

Regnskabet er udarbejdet med udgangspunkt i det historiske kostprisprincip.

Indtægter indregnes i resultatopgørelsen i takt med, at de indtjenes. Herudover indregnes værdireguleringer af finansielle aktiver og forpligtelser, der måles til dagsværdi eller amortiseret kostpris. Endvidere indregnes i resultatopgørelsen alle omkostninger, der er afholdt for at opnå årets indtjening, herunder afskrivninger, nedskrivninger og hensatte forpligtelser samt tilbageførsler som følge af ændrede regnskabsmæssige skøn af beløb, der tidligere har været indregnet i resultatopgørelsen.

Aktiver indregnes i balancen, når det er sandsynligt, at fremtidige økonomiske fordele vil tilflyde selskabet, og aktivets værdi kan måles pålideligt.

Forpligtelser indregnes i balancen, når det er sandsynligt, at fremtidige økonomiske fordele vil fragå selskabet, og forpligtelsens værdi kan måles pålideligt.

Ved første indregning måles aktiver og forpligtelser til kostpris. Efterfølgende måles aktiver og forpligtelser som beskrevet for hver enkelt regnskabspost nedenfor.

Visse finansielle aktiver og forpligtelser måles til amortiseret kostpris, hvorved der indregnes en konstant effektiv rente over løbetiden. Amortiseret kostpris opgøres som oprindelig kostpris med fradrag af afdrag og tillæg/fradrag af den akkumulerede afskrivning af forskellen mellem kostprisen og det nominelle beløb. Herved fordeles kurstab og gevinst over løbetiden.

Ved indregning og måling tages hensyn til forudsigelige tab og risici, der fremkommer, inden årsrapporten aflægges, og som be- eller afkræfter forhold, der eksisterede på balancedagen.

Ændring af væsentlige skøn

Højesterets afsagde 8. november 2018 afgørelse i to prøvesager omkring skattemæssige indgangsværdier på materielle anlægsaktiver. Afgørelsen medførte en væsentlig ændring i selskabets skøn omkring de skattemæssige indgangsværdier. Forholdet har en væsentlig betydning for regnskabet, hvor selskabets omsætning er reduceret med -960,3 mio. kr. ligesom årets skatteudgift er reduceret med -965,3 mio. kr. Indregningen har således nettoeffekt på resultat efter skat og egenkapital med 5,1 mio. kr.

Resultatopgørelsen

Nettoomsætning

Indtægter omfatter periodiseret salg af vejafvandingsbidrag, vandafledningsbidrag og særbidrag.

Nettoomsætning indregnes eksklusiv moms og afgifter og med fradrag af rabatter, når risikoovergang til køber har fundet sted.

I nettoomsætning indgår over-/underdækning.

Overstiger de hos forbrugerne opkrævede beløb prisloftet for vandbehandling, indregnes overdækningen i balancen som en gældsforpligtelse.

Er de hos forbrugerne opkrævede beløb lavere end den økonomiske ramme, indregnes forskellen som en underdækning, hvis forskellen forventes opkrævet.

Korrektion til tidligere års indregnede over-/underdækning indregnes i nettoomsætningen.

Produktionsomkostninger

Produktionsomkostninger omfatter de omkostninger, herunder afskrivninger og gager, der afholdes for at opnå årets nettoomsætning. Herunder indgår direkte og indirekte omkostninger til råvarer og hjælpematerialer, løn og gager, til drift og vedligeholdelse af renseanlæg samt afskrivninger på produktionsanlæg.

Distributionsomkostninger

I distributionsomkostninger indregnes omkostninger, der er afholdt til drift og vedligeholdelse af ledningsnet, pumpestationer m.m. samt afskrivninger.

Administrationsomkostninger

I administrationsomkostninger indregnes omkostninger, der er afholdt i året til ledelse og administration, herunder omkostninger til det administrative personale, ledelse, kontorlokaler og kontoromkostninger samt afskrivninger.

Andre driftsindtægter og -omkostninger

Andre driftsindtægter og omkostninger indeholder regnskabsposter af sekundær karakter i forhold til virksomhedens hovedaktiviteter, herunder lejeindtægter.

Finansielle poster

Finansielle indtægter og omkostninger indregnes i resultatopgørelsen med de beløb, der vedrører regnskabsåret. Finansielle poster omfatter renteindtægter og – omkostninger samt realiserede og urealiserede kursgevinster og –tab.

Skat af årets resultat

Skat af årets resultat, som består af årets aktuelle skat og årets udskudte skat, indregnes i resultatopgørelsen med den del, der kan henføres til årets resultat, og direkte på egenkapitalen med den del, der kan henføres til egenkapitaltransaktioner. Den skat, der indregnes i resultatopgørelsen, klassificeres som henholdsvis skat af ordinær drift og skat af ekstraordinære poster.

Ændring i udskudt skat som følge af ændringer i skattesatser indregnes i resultatopgørelsen.

Selskabet er sambeskattet med moderselskabet. Skatteeffekten af sambeskatningen med dattervirksomhederne fordeles på såvel overskuds- som underskudsgivende virksomheder i forhold til disses skattepligtige indkomster (fuld fordeling med refusion vedrørende skattemæssige underskud). De sambeskattede selskaber indgår i acontoskatteordningen.

Balance

Materielle anlægsaktiver

I Aalborg Kloak A/S er beholdningen af grunde og bygninger, produktionsanlæg og maskiner og driftsmateriel pr. 1. januar 2010 værdiansat ifølge de til åbningsbalancen fastsatte standardpriser og standardlevetider iflg. Forsyningssekretariatet.

Materielle anlægsaktiver måles til kostpris med tillæg af opskrivninger og med fradrag af akkumulerede af- og nedskrivninger. Kostprisen omfatter direkte og indirekte omkostninger til løn, vogne, materialer og ydelser leveret af underleverandører samt indirekte produktionsomkostninger. Anlægstilskud modregnes i aktivets anskaffelsessum.

Renteomkostninger på lån optaget direkte til finansiering af fremstilling af materielle anlægsaktiver indregnes i kostprisen over fremstillingsperioden. Alle indirekte henførbare låneomkostninger indregnes i resultatopgørelsen.

Afskrivninger foretages lineært over ovenstående levetider med udgangspunkt i aktivernes ibrugtagningstidspunkt.

Der er i årsrapport for Aalborg Kloak A/S foretaget afskrivninger ud fra Forsyningssekretariatets retningslinjer. Principperne heri er følgende:

Afskrivninger beregnes ud fra de levetider, der er angivet i Pris- og Levetidskataloget fra Forsyningssekretariatet.

Levetider	År
Administrationsbygninger	75
Værkstedbygninger	75
Ledninger	75
Brønde	75
Stik	75
Store pumpestationer kælder og overbygning	75
Overløbsbygværker kælder og overbygning	75
Sparebassiner indløb-/udløbsarrangementer	75
Forsinkelsesbassiner konstruktioner	75
Renseanlæg konstruktioner	60
Strømpeforinger	50
Små pumpestationer konstruktioner	50
Jordbassiner	50
Forsinkelsesbassiner uden automatisk rensning	50
Mindre renseanlæg	40
Mini-rensanlæg	40
Renseanlæg mekanik/el	20
Overløbsbygværk mekanik/el	20
Pumpestationer mekanik/el	20
Mini-rensanlæg mekanik/el	20
Renseanlæg SRO	10
Overløbsbygværk SRO	10
Pumpestationer SRO	10
Regnmålere	10
Køretøjer	5

Anlægsaktiver, der afhændes eller skrottes, udgår af afskrivningsgrundlaget. Avance eller tab, opgjort som forskellen mellem salgssummen og bogført værdi, føres i resultatopgørelsen under afskrivninger.

Den regnskabsmæssige værdi af materielle anlægsaktiver gennemgås årligt for at afgøre, om der er indikation af værdiforringelse ud over det, som udtrykkes ved afskrivning.

Hvis dette er tilfældet, gennemføres en nedskrivningstest til afgørelse af, om genindvindingsværdien er lavere end den regnskabsmæssige værdi, og der nedskrives til denne lavere genindvindingsværdi. Denne nedskrivningstest gennemføres årligt på igangværende udviklingsprojekter, uanset om der er indikationer for værdifald.

Genindvindingsværdien for aktivet opgøres som den højeste værdi af nettosalgsprisen og kapitalværdien. Er det ikke muligt at fastsætte en genindvindingsværdi for det enkelte aktiv, vurderes aktiverne samlet i den mindste gruppe af aktiver, hvor der ved en samlet vurdering kan fastsættes en pålidelig genindvindingsværdi.

Andre tilgodehavender

Opkrævningsret, tjenestemandspensioner er opført, som forpligtelser ifølge uafdækkede pensionstilsagn under andre tilgodehavender ud over 1 år og reguleres hvert år ifølge ny genberegning af årets og den historiske pensionsforpligtelse. Opkrævningsretten under 1 år er opført under omsætningsaktiver.

Underdækning

Den akkumulerede underdækning er udtryk for et mellemværende med kunderne ud over 1 år. Den akkumulerede underdækning under 1 år er opført under tilgodehavender.

Tilgodehavender

Tilgodehavender måles til amortiseret kostpris, der sædvanligvis svarer til nominal værdi. Værdien reduceres med nedskrivninger til imødegåelse af forventede tab.

Periodeafgrænsningsposter

Periodeafgrænsningsposter indregnet under aktiver omfatter forudbetalte omkostninger vedrørende efterfølgende regnskabsår.

Hensatte forpligtigelser

Hensatte forpligtigelser indregnes, når selskabet som følge af en begivenhed indtruffet senest på balancedagen har en retslig eller faktisk forpligtelse, og det er sandsynligt, at der må afgives økonomiske fordele for at indfri forpligtelsen.

Forpligtigelser ifølge uafdækkede pensionstilsagn opføres som gæld i balancen, og reguleres hvert år ifølge ny genberegning af årets og den historiske pensionsforpligtelse.

Periodeafgrænsningsposter - passiv

Tilslutningsbidraget opføres som periodeafgrænsningsposter, der indtægtsføres over brugstiden på 40 år. Afskrivningsperioden afspejler de tilsvarende gennemsnitlige materielle anlægsaktiver. Tilslutningsbidraget under 1 år er opført under kortfristede gældsforpligtelser.

Andre gældsforpligtelser

Andre gældsforpligtelser måles til amortiseret kostpris, som i al væsentlighed svarer til dagsværdien.

Udskudte skatteaktiver og -forpligtelser

Der indregnes udskudt skat af alle midlertidige forskelle mellem regnskabs- og skattemæssig værdi af aktiver og forpligtelser. Der indregnes dog ikke udskudt skat af midlertidige forskelle vedrørende ikke-skattemæssigt afskrivningsberettiget goodwill samt andre poster, hvis disse - bortset fra ved virksomhedsovertagelser - er opstået på anskaffelsestidspunktet uden at have effekt på det regnskabsmæssige resultat eller den skattepligtige indkomst.

Udskudt skat måles på grundlag af de skatteregler og skattesatser, der med balancedagens lovgivning vil være gældende, når den udskudte skat forventes udløst som aktuel skat. I de tilfælde, hvor opgørelse af skatteværdien kan foretages efter alternative beskatingsregler, måles udskudt skat på grundlag af den planlagte anvendelse af aktivet henholdsvis afvikling af forpligtelsen.

Udskudte skatteaktiver, herunder skatteværdien af fremførselsberettiget skattemæssigt underskud, måles til den værdi, hvortil aktivet forventes at kunne realiseres, enten ved udligning i skat af fremtidig indtjening eller ved modregning i udskudte skatteforpligtelser.

Udskudte skatteaktiver og -forpligtelser præsenteres modregnet inden for samme juridiske skatteenhed.

Aktuelle skattetilgodehavender og -forpligtelser

Aktuelle skattetilgodehavender og -forpligtelser indregnes i balancen med det beløb, der kan beregnes på grundlag af årets forventede skattepligtige indkomst reguleret for skat af tidligere års skattepligtige indkomster. Skattetilgodehavender og -forpligtelser præsenteres modregnet i det omfang, der er legal modregningsadgang, og posterne forventes afregnet netto eller samtidig.

Pengestrømsopgørelse

Pengestrømsopgørelsen viser selskabets pengestrømme for året opdelt på drifts-, investerings- og finansieringsaktivitet, årets forskydning i likvider samt selskabets likvider ved årets begyndelse og slutning.

Pengestrøm fra driftsaktivitet

Pengestrøm fra driftsaktiviteten opgøres som årets resultat reguleret for ændring i driftskapitalen og ikke kontante resultatposter som af- og nedskrivninger og hensatte forpligtelser. Driftskapitalen omfatter omsætningsaktiver minus kortfristede gældsforpligtelser eksklusive de poster, der indgår i likvider.

Pengestrøm fra investeringsaktivitet

Pengestrøm fra investeringsaktiviteten omfatter pengestrømme fra køb og salg af immaterielle, materielle og finansielle anlægsaktiver.

Pengestrøm fra finansieringsaktivitet

Pengestrøm fra finansieringsaktiviteten omfatter pengestrømme fra optagelse og tilbagebetaling af langfristede gældsforpligtelser samt ind- og udbetalinger til og fra selskabsdeltagerne.

Likvider

Likvide midler består af indeståender i pengeinstitutter opført under aktiver.

Pengestrømsopgørelsen kan ikke udledes alene af det offentliggjorte regnskabsmateriale.