
Vejen Forsyning A/S

Gormsvej 7, 6600 Vejen

Årsrapport for 2023

CVR-nr. 32 64 59 92

Årsrapporten er
fremlagt og godkendt
på selskabets ordinære
generalforsamling
den 7/5 2024

Ole Slot
Dirigent

Indholdsfortegnelse

	<u>Side</u>
Påtegninger	
Ledelsespåtegning	1
Den uafhængige revisors revisionspåtegning	2
Ledelsesberetning	
Selskabsoplysninger	5
Hoved- og nøgletal	6
Ledelsesberetning	7
Årsregnskab	
Resultatopgørelse 1. januar - 31. december	20
Balance 31. december	21
Egenkapitalopgørelse	24
Pengestrømsopgørelse 1. januar - 31. december	25
Noter til årsregnskabet	26

Ledelsespåtegning

Bestyrelse og direktion har dags dato behandlet og godkendt årsrapporten for regnskabsåret 1. januar - 31. december 2023 for Vejen Forsyning A/S.

Årsrapporten er aflagt i overensstemmelse med årsregnskabsloven.

Årsregnskabet og koncernregnskabet giver efter vores opfattelse et retvisende billede af selskabets og koncernens aktiver, passiver og finansielle stilling pr. 31. december 2023 samt af resultatet af selskabets og koncernens aktiviteter og koncernens pengestrømme for 2023.

Ledelsesberetningen indeholder efter vores opfattelse en retvisende redegørelse for de forhold, beretningen omhandler.

Årsrapporten indstilles til generalforsamlingens godkendelse.

Vejen, den 2. maj 2024

Direktion

Marianne Randrup Rasmussen
Direktør

Bestyrelse

Jørgen Lastein
Formand

Niels Therkildsen
Næstformand

Vagn Sørensen

Arne Christensen

Peter Svane

Knud Peter Wad

Pia Fey
Medarbejdervalgt repræsentant

Morten Rundstrøm
Medarbejdervalgt repræsentant

Den uafhængige revisors revisionspåtegning

Til kapitalejeren i Vejen Forsyning A/S

Konklusion

Det er vores opfattelse, at koncernregnskabet og årsregnskabet giver et retvisende billede af koncernens og selskabets aktiver, passiver og finansielle stilling pr. 31. december 2023 samt af resultatet af koncernens og selskabets aktiviteter og koncernens pengestrømme for regnskabsåret 1. januar - 31. december 2023 i overensstemmelse med årsregnskabsloven.

Vi har revideret koncernregnskabet og årsregnskabet for Vejen Forsyning A/S for regnskabsåret 1. januar - 31. december 2023, der omfatter resultatopgørelse, balance, egenkapitalopgørelse og noter, herunder anvendt regnskabspraksis, for såvel koncernen som selskabet samt pengestrømsopgørelse for koncernen ("regnskabet").

Grundlag for konklusion

Vi har udført vores revision i overensstemmelse med internationale standarder om revision og de yderligere krav, der er gældende i Danmark. Vores ansvar ifølge disse standarder og krav er nærmere beskrevet i revisionspåtegningens afsnit "Revisors ansvar for revisionen af regnskabet". Vi er uafhængige af koncernen i overensstemmelse med International Ethics Standards Board for Accountants' internationale retningslinjer for revisors etiske adfærd (IESBA Code) og de yderligere etiske krav, der er gældende i Danmark, ligesom vi har opfyldt vores øvrige etiske forpligtelser i henhold til disse krav og IESBA Code. Det er vores opfattelse, at det opnåede revisionsbevis er tilstrækkeligt og egnet som grundlag for vores konklusion.

Udtalelse om ledelsesberetningen

Ledelsen er ansvarlig for ledelsesberetningen.

Vores konklusion om regnskabet omfatter ikke ledelsesberetningen, og vi udtrykker ingen form for konklusion med sikkerhed om ledelsesberetningen.

I tilknytning til vores revision af regnskabet er det vores ansvar at læse ledelsesberetningen og i den forbindelse overveje, om ledelsesberetningen er væsentligt inkonsistent med regnskabet eller vores viden opnået ved revisionen eller på anden måde synes at indeholde væsentlig fejlinformation.

Vores ansvar er derudover at overveje, om ledelsesberetningen indeholder krævede oplysninger i henhold til årsregnskabsloven.

Baseret på det udførte arbejde er det vores opfattelse, at ledelsesberetningen er i overensstemmelse med koncernregnskabet og årsregnskabet og er udarbejdet i overensstemmelse med årsregnskabslovens krav. Vi har ikke fundet væsentlig fejlinformation i ledelsesberetningen.

Ledelsens ansvar for regnskabet

Ledelsen har ansvaret for udarbejdelsen af et koncernregnskab og et årsregnskab, der giver et retvisende billede i overensstemmelse med årsregnskabsloven. Ledelsen har endvidere ansvaret for den interne kontrol, som ledelsen anser for nødvendig for at udarbejde et regnskab uden væsentlig fejlinformation, uanset om denne skyldes besvigelser eller fejl.

Ved udarbejdelsen af regnskabet er ledelsen ansvarlig for at vurdere koncernens og selskabets evne til at fortsætte driften; at oplyse om forhold vedrørende fortsat drift, hvor dette er relevant; samt at udarbejde regnskabet på grundlag af regnskabsprincippet om fortsat drift, medmindre ledelsen enten har til hensigt at likvidere koncernen eller selskabet, indstille driften eller ikke har andet realistisk alternativ end at gøre dette.

Den uafhængige revisors revisionspåtegning

Revisors ansvar for revisionen af regnskabet

Vores mål er at opnå høj grad af sikkerhed for, om regnskabet som helhed er uden væsentlig fejlinformation, uanset om denne skyldes besvigelser eller fejl, og at afgive en revisionspåtegning med en konklusion. Høj grad af sikkerhed er et højt niveau af sikkerhed, men er ikke en garanti for, at en revision, der udføres i overensstemmelse med internationale standarder om revision og de yderligere krav, der er gældende i Danmark, altid vil afdække væsentlig fejlinformation, når sådan findes. Fejlinformationer kan opstå som følge af besvigelser eller fejl og kan betragtes som væsentlige, hvis det med rimelighed kan forventes, at de enkeltvis eller samlet har indflydelse på de økonomiske beslutninger, som brugerne træffer på grundlag af regnskabet.

Som led i en revision, der udføres i overensstemmelse med internationale standarder om revision og de yderligere krav, der er gældende i Danmark, foretager vi faglige vurderinger og opretholder professionel skepsis under revisionen. Herudover:

- Identificerer og vurderer vi risikoen for væsentlig fejlinformation i regnskabet, uanset om denne skyldes besvigelser eller fejl, udformer og udfører revisionshandlinger som reaktion på disse risici samt opnår revisionsbevis, der er tilstrækkeligt og egnet til at danne grundlag for vores konklusion. Risikoen for ikke at opdage væsentlig fejlinformation forårsaget af besvigelser er højere end ved væsentlig fejlinformation forårsaget af fejl, idet besvigelser kan omfatte sammensværgelser, dokumentfalsk, bevidste udeladelser, vildledning eller tilsidesættelse af intern kontrol.
- Opnår vi forståelse af den interne kontrol med relevans for revisionen for at kunne udforme revisionshandlinger, der er passende efter omstændighederne, men ikke for at kunne udtrykke en konklusion om effektiviteten af koncernens og selskabets interne kontrol.
- Tager vi stilling til, om den regnskabspraksis, som er anvendt af ledelsen, er passende, samt om de regnskabsmæssige skøn og tilknyttede oplysninger, som ledelsen har udarbejdet, er rimelige.
- Konkluderer vi, om ledelsens udarbejdelse af regnskabet på grundlag af regnskabsprincippet om fortsat drift er passende, samt om der på grundlag af det opnåede revisionsbevis er væsentlig usikkerhed forbundet med begivenheder eller forhold, der kan skabe betydelig tvivl om koncernens og selskabets evne til at fortsætte driften. Hvis vi konkluderer, at der er en væsentlig usikkerhed, skal vi i vores revisionspåtegning gøre opmærksom på oplysninger herom i regnskabet eller, hvis sådanne oplysninger ikke er tilstrækkelige, modificere vores konklusion. Vores konklusioner er baseret på det revisionsbevis, der er opnået frem til datoen for vores revisionspåtegning. Fremtidige begivenheder eller forhold kan dog medføre, at koncernen og selskabet ikke længere kan fortsætte driften.
- Tager vi stilling til den samlede præsentation, struktur og indhold af regnskabet, herunder noteoplysningerne, samt om regnskabet afspejler de underliggende transaktioner og begivenheder på en sådan måde, at der gives et retvisende billede heraf.
- Opnår vi tilstrækkeligt og egnet revisionsbevis for de finansielle oplysninger for virksomhederne eller forretningsaktiviteterne i koncernen til brug for at udtrykke en konklusion om koncernregnskabet. Vi er ansvarlige for at lede, føre tilsyn med og udføre koncernrevisionen. Vi er eneansvarlige for vores revisionskonklusion.

Vi kommunikerer med den øverste ledelse om blandt andet det planlagte omfang og den tidsmæssige placering af revisionen samt betydelige revisionsmæssige observationer, herunder eventuelle betydelige mangler i intern kontrol, som vi identificerer under revisionen.

Den uafhængige revisors revisionspåtegning

Aarhus C, den 2. maj 2024

PricewaterhouseCoopers

Statsautoriseret Revisionspartnerselskab

CVR-nr. 33 77 12 31

Claus Dalager

statsautoriseret revisor

mne26745

Thomas Riis

statsautoriseret revisor

mne32174

Selskabsoplysninger

Selskabet

Vejen Forsyning A/S
Gormsvej 7
6600 Vejen

Email: post@vejenforsyning.dk

Hjemmeside: www.vejenforsyning.dk

CVR-nr: 32 64 59 92

Regnskabsperiode: 1. januar - 31. december

Stiftet: 11. november 2009

Hjemstedskommune: Vejen

Bestyrelse

Jørgen Lastein, formand
Niels Therkildsen, næstformand
Vagn Sørensen
Arne Christensen
Peter Svane
Knud Peter Wad
Pia Fey, medarbejdervalgt repræsentant
Morten Rundstrøm, medarbejdervalgt repræsentant

Direktion

Marianne Randrup Rasmussen

Revisor

PricewaterhouseCoopers
Statsautoriseret Revisionspartnerselskab
Jens Chr. Skous Vej 1
8000 Aarhus C

Hoved- og nøgletal

Set over en 5-årig periode kan koncernens udvikling beskrives ved følgende hoved- og nøgletal:

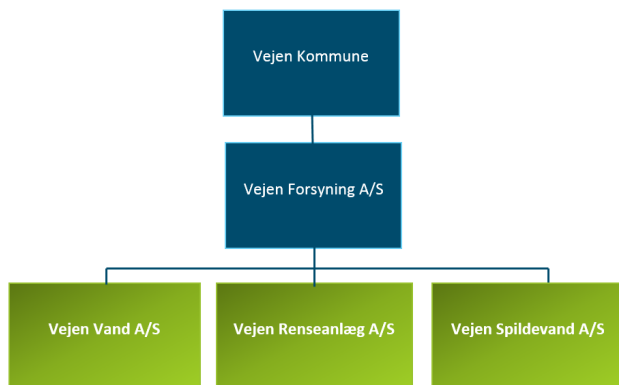
	Koncern				
	2023	2022	2021	2020	2019
	TDKK	TDKK	TDKK	TDKK	TDKK
Hovedtal					
Resultat					
Nettoomsætning	84.786	82.801	99.410	88.066	85.868
Bruttoresultat	-31.813	799	6.733	2.496	-4.618
Resultat af primær drift	-37.937	-4.863	1.278	-9.961	5.804
Resultat af finansielle poster	-1.963	-10.045	1.270	-119	839
Årets resultat	-28.260	-11.533	3.307	-1.834	-10.652
Balance					
Balancesum	1.663.640	1.708.395	1.753.920	1.769.787	1.777.644
Investeringer i materielle anlægsaktiver	87.630	59.643	56.767	41.711	37.422
Egenkapital	1.488.056	1.516.316	1.573.417	1.570.110	1.571.944
Antal medarbejdere	29	30	29	29	31
Nøgletal					
Afkastningsgrad	-2,3%	-0,3%	0,1%	-0,6%	0,3%
Soliditetsgrad	89,4%	88,8%	89,7%	88,7%	88,4%
Egenkapitalforrentning	-1,9%	-0,7%	0,2%	-0,1%	-0,7%

Ved tilpasning af eliminerings af intern samhandel på omsætningen er der ikke foretaget tilpasning af sammenligningstal for 2019, 2020 og 2021. Der henvises til omtale heraf i afsnittet om regnskabspraksis.

Ledelsesberetning

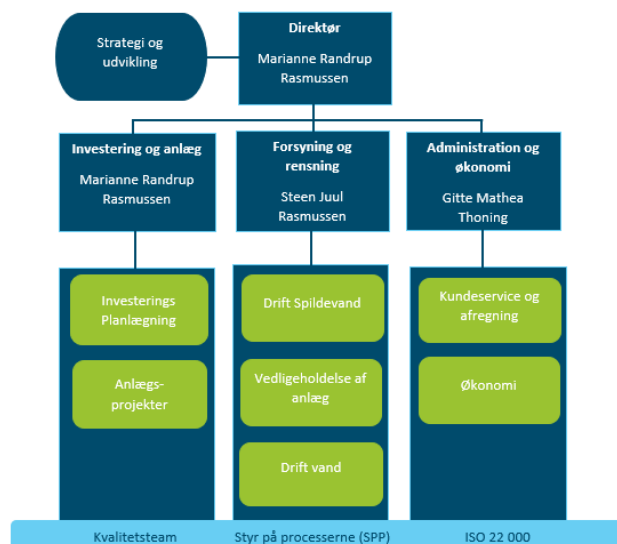
Selskabsstruktur

Vejen Forsyning A/S ejes 100 % af Vejen Kommune. Vejen Forsyning A/S fungerer som holdingselskab og som serviceselskab. Vejen Forsyning A/S ejer de tre datterselskaber og er ligeledes underlagt forsyningslovene inden for vand og spildevand. Alle medarbejdere og ledere er ansat i holdingselskabet Vejen Forsyning A/S.



Organisation

Det er direktøren og den øvrige chefgruppe, som står for den daglige ledelse af Vejen Forsyning. Organisationen understøtter vores strategiske målsætninger, visioner og værdier, hvilket muliggør fokuseret arbejde med tværgående samarbejde og fælles drifts- og administrative funktioner. Vi har en flad organisation med få mellemledere, og den enkelte medarbejder har et stort ansvar og kan i høj grad træffe egne beslutninger.



Investering og anlæg

Denne afdeling planlægger og gennemfører anlægsprojekter, ledningsregistrering, ledelsessystem og ISO-certificering.

Forsyning og rensning

Denne afdeling pumper og distribuerer vand til kunderne, renser spildevandet, ligesom afdelingen også vedligeholder og står for driften af vores anlæg og ledningsnet.

Administration og økonomi

Afdelingen består af HR, kundehåndtering og økonomi. Udover at servicere kunder og håndtere opkrævningen for egne selskaber tager vi også imod kundehenvendelser og håndterer opkrævninger for Andst Vandværk og Gesten Vandværk samt statsafgifter for Vejen Kommune.

Ledelsesberetning

Koncernens hovedaktivitet

Koncernens primære aktiviteter omfatter produktion og distribution af drikkevand, afledning, transport og rensning af spildevand samt serviceaktiviteter. Koncernens forsyningsselskabers indtægtsgrundlag er baseret på brugerbetaling, og taksterne fastsættes årligt efter principperne i vandsektorloven.

Hoved og nøgletal for koncernen

	2023	2022	2021	2020	2019
Nøgletal					
Trin 1 takster pr m3 inkl. moms					
Vejen Spildevand	27,50	27,50	27,50	27,50	27,50
Vejen Renseanlæg	12,19	10,94	10,94	10,94	10,94
Vejen Vand	10,94	8,75	8,75	8,75	8,75
Afregnet vandmængde m3					
Vejen Spildevand	1.795.772	1.834.389	1.845.332	1.872.059	1.791.650
Vejen Renseanlæg	2.051.023	2.051.945	2.073.971	2.111.340	2.032.163
Vejen Vand	1.008.107	992.141	955.644	921.864	879.859
Antal kunder					
	42.854	42.823	42.689	42.767	42.703
Medarbejder nøgletal					
Antal ansatte (gennemsnitlige)	30,8	32,0	29,9	30,3	31,9
<i>Mænd</i>	<i>17,6</i>	<i>19,0</i>	<i>17,8</i>	<i>18,4</i>	<i>20,0</i>
<i>Kvinder</i>	<i>13,2</i>	<i>13,0</i>	<i>12,2</i>	<i>11,9</i>	<i>11,9</i>
<i>Antal deltids ansatte</i>	<i>11,9</i>	<i>11,0</i>	<i>9,8</i>	<i>7,8</i>	<i>7,5</i>
Omregnet til fuldtidsansatte	28,6	30,1	28,5	29,2	30,7
Gennemsnitsalder (år)					
	52,2	51,4	50,4	50,6	50,0
Gennemsnitsanciinitet (år)					
	11,8	11,6	10,6	11,0	10,2
Antal arbejdsulykker					
	4,0	6,0	2,0	1,0	1,0
Fremmøde (%)					
	97,56	96,85	98,04	97,52	97,77
Personaleomsætning (%)					
	22,76	0	6,69	9,86	3,13
Udkaldstimer i vagten					
	509	474	449	550	490
Medarbejder tilfredshed					
	4,1	4,2	4,0	3,9	N/A

Ledelsesberetning

Driftsrelaterede nøgletal

	2023	2022	2021	2020	2019
Transport					
Antal pumpestationer	93	95	94	91	90
Husstandspumpestationer	187	186	186	183	178
Ledning i kilometer	970	964	952	927	916
Antal Brønde	13.697	13.513	13.292	13.125	13.051
Rensning					
Antal renseanlæg	5	6	7	7	7
Årligt renser vi i m ³	7.904.043	6.021.662	6.779.688	7.291.349	7.190.981
Slam til landbrugsjord (ton)	2.851	2.337	3.491	2.037	2.599
Slam til forbrænding (ton)	9	0	635	622	0
Slam til gasproduktion (ton)	448	526	588	579	588
Overskridelser af udledningstilladelser	0	0	1	0	0
Drikkevand					
Antal vandværker	2	2	2	2	2
Antal boringer	6	6	6	5	5
Ledning i kilometer	199	199	197	196	194
Oppumpet vandmængde (m ³)	1.062.983	1.021.543	1.031.204	968.002	949.397
Skyllevand (m ³)	9.296	7.231	6.928	6.651	7.318
Vandspild i %	5,2	2,9	6,7	4,1	6,6
Antal kogepåbud	0	0	0	0	0
Miljø					
Kwh timer	4.638.287	4.221.044	4.358.639	4.334.123	4.313.144
Solcelle produktion (kWh)	314.396	325.794	304.261	310.000	352.985
Co2 belastning fra El (ton)	519	557	606	576	625
Sparet CO2 pga. solceller (ton)	35	43	42	41	51
Antal solcelleanlæg	5	5	5	5	5
Antal kørte kilometer	182.546	190.391	152.054	151.221	186.596

Ledelsesberetning

Året der gik

Vores mål er at være en aktiv partner for vores kunder, Vejen Kommune og branchen. Vi engagerer os positivt i løsningen af opgaver, der involverer vand og spildevand. Vores primære fokus er på sikker drift til fordel for vores kunder, hvilket indebærer en høj vandkvalitet og rensning af spildevand til en bæredygtig pris. Vi er en attraktiv og professionel virksomhed, der lægger vægt på faglighed, personlig udvikling og et godt arbejdsmiljø.

I 2023 gik direktør Kjeld Møller Christensen på pension efter 12 år hos Vejen Forsyning. Vi gik derfor i gang med at finde en kvalificeret efterfølger. Direktørstillingen viste sig at være eftertragtet, og blandt over 50 ansøgere blev Marianne Randrup Rasmussen valgt til at tiltræde stillingen den 1. september.



Vejen Vand A/S

Hvert femte år skal vi gennemgå og rengøre vandtankene for mangan m.m. for at sikre, at tankene er intakte. Inspektionen blev udført i 2023.



Vægge i tanken før rengøring

Vægge i tanken efter rengøring

Vejen Renseanlæg A/S

I 2023 blev vi færdige med renoveringen af Brørup Renseanlæg. Anlægget har fået ny procestank med bundbeluftning. Styringen blev også opbygget for at fjerne eller nedbringe klimagassen N₂O (lattergas) mest muligt. For at kunne overholde kravene i den nye udledningstilladelse byggede vi en ny efterbeluftningsbrønd og et nyt udløbsbygværk, der sikrer en mere effektiv iltning af udløbsvandet.



Den nye procestank

Den nye udløb

Ledelsesberetning

Vejen Spildevand A/S

Overløb er et vedvarende fokusområde.

Overløb fra fælleskloakerede områder kan opstå under kraftig regn, når renseanlæg og kloakker modtager så meget regnvand på én gang, at de ikke kan følge med. For at imødegå dette er der lavet overløbsbygværker, som leder regnopspådet spildevand væk fra kloakken og ud til de recipienter, der også modtager rensset spildevand.

m ³	2023	2022	2021	2020
Total udledningmængde fra Renseanlæg	7.904.000	6.100.000	6.800.000	7.100.000
Total udledningmængde fra overløbsbygværker	488.000	320.000	360.000	415.000

I 2023 udgjorde den samlede udledning fra overløbsbygværker 5,82% af den samlede udledning til vandløb mv. i Vejen Kommune.

Stigningen skyldtes et regnfuldt år. Vi registrerede i 2023 1.177 mm regn mod 946 mm regn de foregående 10 år.

Denne stigning påvirker også mængden af spildevand, som renses på renseanlæggene.

I 2023 rensede vi 7.904.000 m³ en stigning på 1.800.000 m³ i forhold til 2022.



Billedet af overløbsbygværket viser, den mekaniske rist med skumplade, der tilbageholder ristegods og flydestoffer, inden det stærkt fortyndede spildevand ledes til recipienten (gennem røret ved pilen).

Vi arbejder løbende på at nedbringe overløb ved at separere kloakker, strømpefore, optimere bassiner og identificere uvedkommende vand, f.eks. stigende grundvand, som siver ind i ledninger og brønde, fejlkoblinger, ulovligt tilkoblede dræn mv.

Eksempler på projekter, der er med til at mindske overløb

Udskiftning af dårlige kloak- og regnvandsledninger i Jels og strømpeforinger af utætte ledninger i Glejbjerg er f.eks. med til at mindske overløb.

Ledelsesberetning

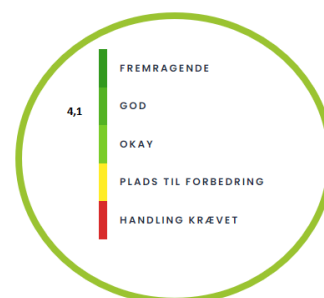
Vejen Forsyning A/S - en attraktiv arbejdsplads

Vi arbejder kontinuerligt på at være en attraktiv og rummelig arbejdsplads med høj trivsel, ligestilling, arbejdsmiljø og arbejdsglæde. Det betyder bl.a., at alle medarbejdere har ansvaret for egne arbejdsopgaver og har en grad af frihed under ansvar. Det viser sig også ved, at medarbejdere involverer sig i at udtænke aktiviteter og løsninger, der gør, at vi når vores mål.

Vi ser os selv som en virksomhed med et socialt ansvar, der aktivt bidrager til samfundet. Hos os er der derfor både plads til flexjobbere, praktikanter og andre særlige grupper. Vi vægter den enkelte medarbejders behov højt. Det er vigtigt at finde en god balance mellem arbejde, familie og fritid.

Vi arbejder målrettet på at fremme "Work-life balance", og derfor har medarbejderne selv mulighed for at planlægge deres arbejdstid inden for rammerne af den enkelte afdelings behov og muligheder.

Vores status som en attraktiv arbejdsplads bliver understreget af en høj fremmødeprocent på 97,56%. Trivselsundersøgelserne for 2023 viser desuden en gennemsnitsværdi på 4,1 på en skala fra 1 til 5. Hver anden uge gennemfører vi trivselsmålinger via Howdy, hvor medarbejderne besvarer spørgsmål om motivation, søvn, afslapning, energi og humør.



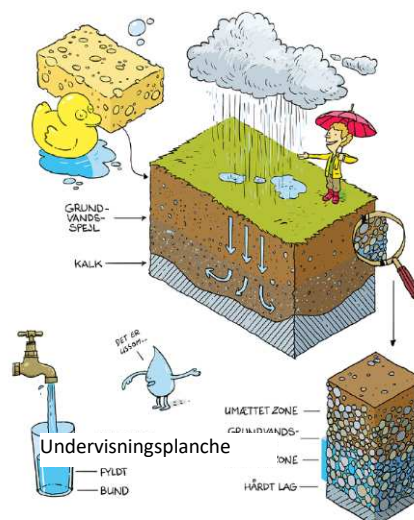
Faktorer som et godt kollegialt samarbejde - både inden for afdelingerne og på tværs af organisationen - bidrager væsentligt til trivslen. Der er også et højt niveau af tillid mellem medarbejdere og ledelse.

Vi prioriterer både den personlige og faglige udvikling. Begge dele styrker trivslen og virksomhedens kompetencer. Derfor tilbyder vi medarbejderne muligheder for at deltage i relevante uddannelsesforløb, kurser og erfaggrupper.

Aktiv medspiller

Vi har en skoletjeneste for at styrke samarbejdet med skolerne i Vejen Kommune. Gennem vores undervisning ønsker vi bl.a. at øge elevernes forståelse for, hvordan vi sikrer rent drikkevand og give dem et indblik i de mange processer, der er involveret i rensningen af spildevand.

Vores målsætning er at nå ud til 350 elever årligt. I 2023 underviste vi 506 elever, hvilket viser den store interesse, vores skoletjeneste har blandt skoleeleverne i lokalsamfundet.



Ledelsesberetning

Miljø

Affaldssortering

I Vejen Forsyning har vi affaldssorteret i mange år. Det gælder på vores værksteder, hvor vi sorterer og kører metal, pap og papir til genbrug, og i administrationen på Gormsvej, hvor der er affaldsstationer, hvor medarbejderne sorterer alt affald.



Grønne lån

Vores lånefinansiering gennemføres i samarbejde med KommuneKredit. De investeringer, vi optager lån til, vurderes af KommuneKredits grønne komité, som afgør, om investeringen opfylder kriterierne for at kvalificere til et grønt lån. Investeringerne anses for at være grønne, når de falder inden for områder som klimavenlig transport, grønne bygninger, vand- og spildevandsprojekter, energieffektivisering, affaldshåndtering og klimatilpasning.

Vi har i alt 17 lån, hvoraf alle 9 lån der er optaget efter 2016 er grønne.

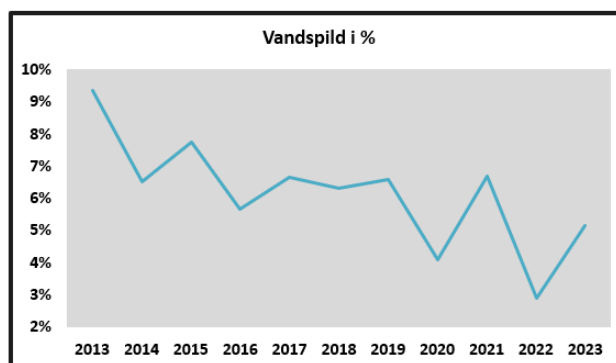


Vandspild

Vandspild i Vejen Vand er steget fra 2,89 % i 2022 til 5,17 % i 2023.

Denne stigning er sket, selvom vi løbende har udskiftet gamle støbejerns- og eternitvandedninger med nye plastvandedninger og etableret nye stophaner.

Selv med denne stigning ligger vandspildet under det nationale gennemsnit for vandspild i 2022, som var på 7,18 % (kilde: Vand i tal 2023). Der er stadig ældre ledninger i Vejen Vands område, som vi arbejder på at udskifte for at mindske vandspildet yderligere.



Ledelsesberetning

Klimaneutral i 2030

Vi har som mål at støtte op om Vejen Kommunes ambition om at blive klimaneutral i 2030. Der er i den sammenhæng bl.a. arbejdet videre med indholdet i Vejen Forsynings ressourcestrategi.

Lattergas styring på renselanlæggene

At forbedre vandmiljøet og reducere klimapåvirkningen betyder meget for os.

Ved opbygningen af styringen af den biologiske rensning på de nye procestanke på Brørup og Rødning renselanlæg, har vi derfor reduceret udledningen af den klimaskadelige gas, lattergas.

Lattergas er omregnet til CO₂-ækvivalenter 300 gange mere potent som klimagas.

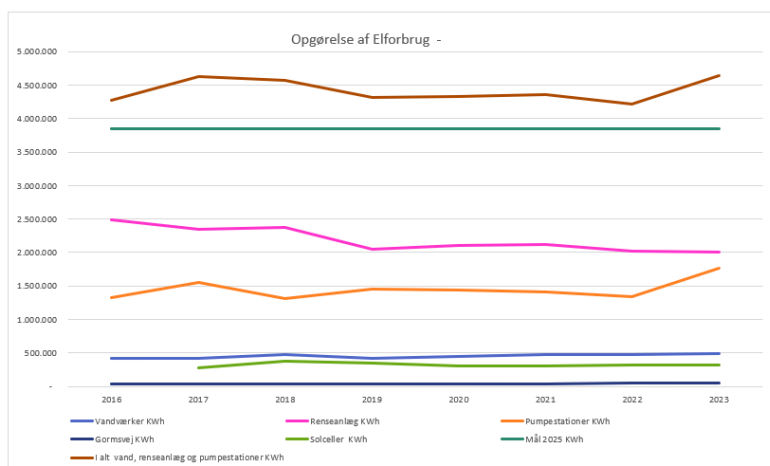


Procestank i Brørup

Energiforbrug

Målet for energiforbruget er en reduktion på 10% inden 2025, udregnet som kWh reduktion.

Udgangspunktet for reducere af energiforbrug er beregninger for 2016, hvor energiforbruget var 4.270.482 kWh.



Fra 2022 til 2023 er det samlede forbrug af kWh steget, hvilket skyldes merforbrug på pumpestationerne, grundet det har været et regnfuld år og pumpestationerne derfor har haft flere driftstimer.

Ombygning og renovering af Brørup og Rødning Renselanlæg forventes at give en energibesparelse på 30 % pr. anlæg. Effekten fra Brørup renselanlæg forventes at kunne ses i el-regnskabet for 2024, mens effekten for Rødning Renselanlæg forventes at kunne ses i 2025.

Styring af iltning på vandværk.

I 2023 påbegyndte vi montage af et nyt online styret iltnings-anlæg på Vestre og Østre vandværk. Iltningen foregår ved at der indblæses atmosfærisk luft i råvandet lige før sandfilteret. Iltningen skal sikre at mangan, jern mm. kan tilbageholdes i sandfilteret, og at der er den krævede Iltmængde i drikkevandet der leveres til forbrugerne.

Ledelsesberetning

Udvikling i økonomiske forhold i koncernen

Koncernens resultatet for 2023 viser et underskud 28.260 t.kr mod et underskud på 11.533 t.kr sidste år.

Koncernens egenkapital pr. 31.12.2023 udgør 1.488.056 t.kr.

Underskuddet skyldes indregning af kapitalandele fra datterselskaberne, hovedsagelig Vejen Spildevand og Vejen Renseanlæg, hvor der er foretaget nedskrivning af historiske aktiver og fjernet aktiver, der ikke var fuldt afskrevet.

Ledelsen anser årets resultat for tilfredsstillende i betragtning af nedskrivningerne af de historiske aktiver.

Salg af anlægsaktiver fra Vejen Renseanlæg til Vejen Spildevand

Ved selskabsstiftelsen i 2013 er overløbsbygværker fejlagtigt blevet placeret i Vejen Renseanlæg. Disse aktiver skulle være placeret i Vejen Spildevand.

For at korrigere fejlen er overløbsbygværkerne nu solgt fra Vejen Renseanlæg til Vejen Spildevand, hvor ejerskabet fremadrettet vil ligge.

Regnskabsmæssigt er forholdet håndteret som en tilgang på materielle anlægsaktiver og som et koncerntilskud på egenkapitalen.

Nedskrivning af anlægsaktiver

I en længere årrække har der været resultatmæssige underskud i Vejen Renseanlæg. Som følge heraf har ledelsen vurderet at der har været et nedskrivningsbehov. Der er derfor foretaget en nedskrivning af de tilbageværende historiske anlægsaktiver, efter salget af de fejlagtigt placerede aktiver. Nedskrivningerne er håndteret i resultatopgørelsen.

Ekstraordinære afskrivninger grundet fejl

Virksomheden har foretaget en ekstraordinær nedskrivning af historiske aktiver. Aktiverne havde en for høj værdiansættelse i regnskabet, grundet aktiverne historisk var afskrevet forkert.

For Vejen Spildevand og Vejen Renseanlæg er fejlen korrigeret i egenkapitalen primo og der er i årsrapporten foretaget korrektion af sammenligningstal.

For Vejen Vand er fejlen korrigeret i resultatopgørelsen.

Værdipapirer

Vejen Forsyning har i 2023 solgt sine værdipapirer. Salget kommer som følge af den fortsatte finansielle uro og de stigende renter, og vil være med til at nedbringe de finansielle omkostninger.

Konsolidering og eliminering

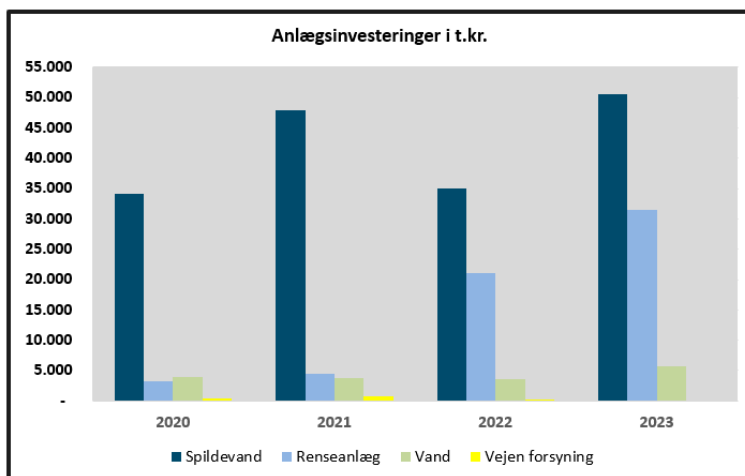
Ved konsolidering sammenlægges poster af samme karakter. For at undgå dobbeltregning er der foretaget elleminering, hvor effekten af koncerninterne transaktioner er fjernet.

I 2023 er princippet for eliminering ændret, således den koncerninterne handel vedrørende anlægsprojekter også er elimineret. Dette betyder en mindre nettoomsætning og reducerede produktionsomkostninger i koncernregnskabet. Sammenligningstallet for 2022 er ændret i henhold til ovenstående princip.

Ledelsesberetning

Udvikling i anlægsinvesteringer

I 2023 har koncernen samlet haft en investering på 87.630 t.kr.

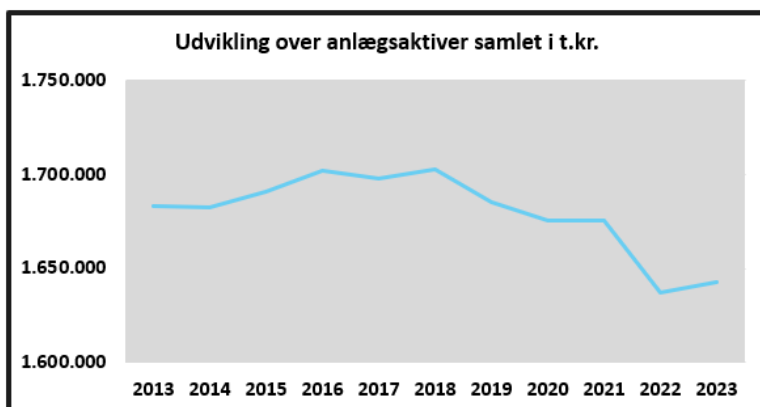


Hovedparten af anlægsinvesteringerne investeres i Vejen Spildevand A/S og Vejen Renseanlæg A/S, som investerer for samlet 82.003 t.kr.

Udvikling i anlægsaktiver – Spildevand, Renseanlæg og Vand

Der skal være en sammenhæng mellem udtjente anlæg og de anlæg der investeres i.

Fastholdelse af anlægsaktiver er en indikator på, at der investeres fornuftigt.



Udviklingen har i perioden fra 2013 til 2021 været stabil.

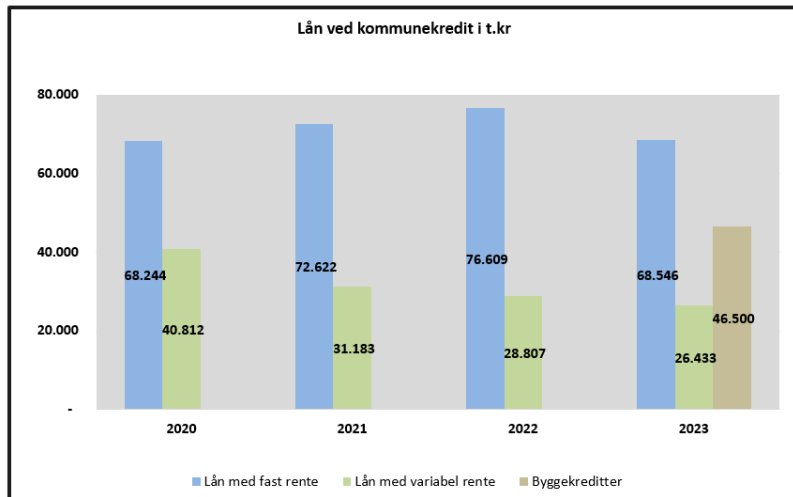
Faldet i 2022 skyldes ekstraordinære afskrivninger grundet fejl. Fejlen er korrigeret primo i 2023 og der er foretaget tilpasning af sammenligningstallene i årsrapporten.

Ledelsesberetning

Gæld til KommuneKredit

Koncernen Vejen Forsyning har pr. 31.12.2023 en samlet gæld til KommuneKredit på 141.479 t.kr.

Når der optages lån, er det et udtryk for, at der udføres investeringer, der ikke kan indeholdes i taksterne.



Vejen Renseanlæg og Vejen Spildevand har i 2023 oprettet byggekreditter til henholdsvis renovering af Rødding og Brørup Renseanlæg og Vejen Syd-projektet i Vejen Spildevand.

Vejen Vand indfrieede et fastforrentet lån, hvilket resulterede i en kursgevinst.

Vejen syd projektet

Projektet skal forberede den sydlige del af Vejen til fremtidens byudvikling.

Vejen Spildevand gør dette ved at nedlægge fire mindre pumpestationer og erstatte dem med én større pumpestation. Denne løsning reducerer belastningen på overløbsbygværkerne i Vejen by, og minimerer den miljømæssige påvirkning af det udledte spildevand.



Den nye pumpestation i Vejen syd

Rødding Renseanlæg

Rødding Renseanlæg modtager spildevand fra 12.400 personer og kan rense 250 m³ i timen. Anlægget blev opført i 1970'erne og er nu ved at være nedslidt. Vi er derfor i gang med en omfattende modernisering, som vi også forventer vil føre til miljøforbedringer, bl.a. et reduceret energiforbrug.

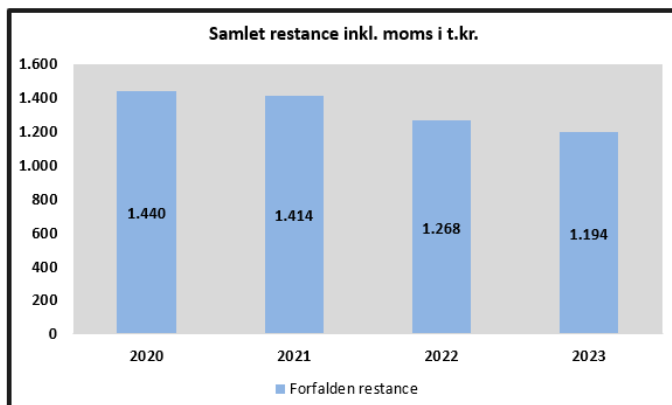


Ombygningen af Rødding Renseanlæg

Ledelsesberetning

Udvikling i restancer

De forfaldne restancer er faldet med 6% siden 2022.



Inkassofirmaet står for 66% af det totale inddrevne beløb i 2023, mens den resterende del kommer fra afdragsordninger og egen inddrivelse.

Af det inddrevne beløb vedrører 24% tilgodehavender tilbage fra 2021 og tidligere.

Der er i 2023 realiseret et tab på 40 t.kr., hvilket er det lavest niveau i mange år.

Udvikling i de økonomiske forhold i Vejen Forsyning moderselskabet

Selskabets resultatet for 2023 viser et underskud 28.260 t.kr mod et underskud på 11.533 t.kr sidste år.

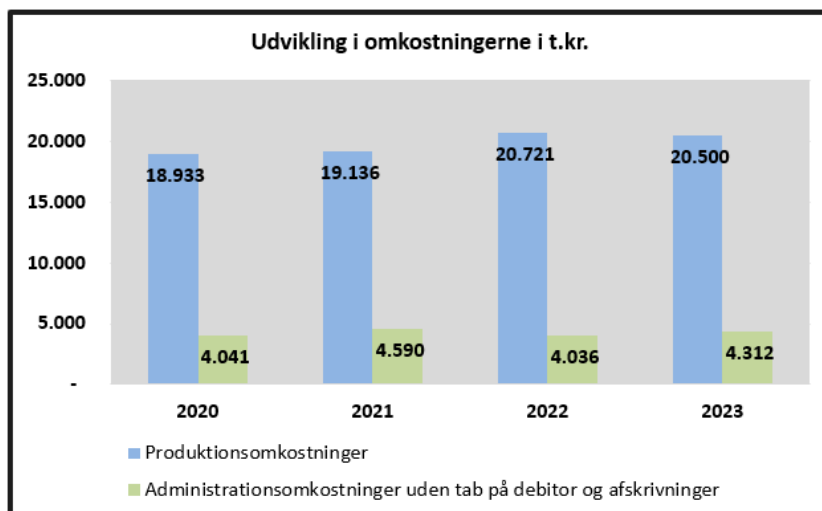
Selskabets egenkapital pr. 31.12.2023 udgør 1.488.056 t.kr.

Underskuddet skyldes indregning af kapitalandele fra datterselskaberne, hovedsagelig Vejen Spildevand og Vejen Renseanlæg, hvor der er foretaget nedskrivning af historiske aktiver og fjernet aktiver, der ikke var fuldt afskrevet.

Ledelsen anser årets resultat for tilfredsstillende i betragtning af nedskrivningerne af de historiske aktiver.

Udvikling i omkostningerne

Produktionsomkostningerne er faldet lidt fra 2022 til 2023, administrationsomkostningerne er derimod steget lidt. Samlet set ligger omkostningerne på niveau med tidligere år.



Begivenheder efter balancedagen

Der er efter balancedagen ikke indtruffet forhold, som har væsentlig indflydelse på bedømmelsen af årsrapporten.

Forventninger til kommende regnskab

Den interne timepris er sat op og der forventes et underskud på ca. 6 m.kr. i budget 2024.

Ledelsesberetning

Hvad bringer fremtiden for Vejen Forsyning A/S

De kommende år vil Vejen Forsyning fortsætte med generationsskiftet på flere nøgleposter, da flere af vores medarbejdere går på pension.

Vi vil i 2024 blive synlige på de sociale medier som Facebook og LinkedIn. Det gør vi for at øge omverdens kendskab til vores indsatser med at sikre rent drikkevand og rens spildevand, men også for at kunne tiltrække kvalificeret arbejdskraft. Samtidig vil vi være langt mere proaktive i vores eksterne kommunikation, f.eks. ved at afholde kundearrangementer og blive mere synlige i bybilledet, når vi udfører projekter med tydelig projekthinformation, skilte mv.

Det er besluttet, at affald fremadrettet skal ligge i Vejen Forsyning. Processen er dog på standby, indtil lovgivningen er på plads.

NIS2-direktivet er et EU-direktiv med skærpede krav til it-sikkerheden. Direktivet udvider kravene for at harmonisere og strømline sikkerhedsniveauet i forhold til bl.a. risikostyring, kontrol, tilsyn og rapportering. I Vejen Forsyning vil vi i løbet af 2024 implementere NIS2-kravene.

Ligesom resten af samfundet oplever Vejen Forsyning den øgede prisudvikling og de højere renter. Vi vil derfor kigge organisationen nøje efter for at se, om vi kan blive endnu mere effektive og få mere ud af vores opkrævede kroner. Flere af vores strategier er udløbet, og andre trænger til en revidering. Vi går derfor i gang med at revidere eller lave nye strategier for de kommende år.

Nye arbejdsopgaver, kollegaer og en stram økonomi betyder, at det er ekstra vigtig med en god trivsel og et godt psykisk arbejdsmiljø for at fastholde en god arbejdsplads. I 2024 vil vi arbejde med, hvordan den fremtidige arbejdsplads skal se ud.

Udvalgte projekter i datterselskaberne for 2024

Vejen Renseanlæg

I 2023 gik vi i gang med en omfattende modernisering af Rødding Renseanlæg. Anlægsarbejdet er godt i gang, og vi forventer at være helt færdige ved udgangen af 2024.

Vejen Spildevand

I Rødding skal vi lave nye bassiner, som skal være med til at klimasikre Rødding by. Vi strømpefører ledningerne flere steder i kommunen, bl.a. i Rødding og Glejbjerg.

Vejen Vand

BNBO-aftaler skal være med til at beskytte vores drikkevand. I 2024 er det vores mål, at Vejen Vand indgår aftaler med lodsejere, der ejer jorden omkring vores kildefelter. Dette gør vi for at sikre, at der ikke sker erhvervsmæssig anvendelse, håndtering eller opbevaring af pesticider i deklarationsarealerne.

Vejen Kommune har lavet en risikovurdering af de boringsnære beskyttelsesområder (BNBO) ved de almene vandværkers borer. Risikovurderingen viser, at der er behov for grundvandsbeskyttende tiltag som begrænset brug af pesticider inden for et specifikt område ved én af Vejen Forsynings borer. Der bliver pt. forhandlet med lodsejerne om en frivillig aftale, der vil blive ledsaget af fuld økonomisk kompensation.

Resultatopgørelse 1. januar - 31. december

	Note	Koncern		Moderselskab	
		2023	2022	2023	2022
		TDKK	TDKK	TDKK	TDKK
Nettoomsætning	1	84.786	82.801	26.299	22.430
Produktionsomkostninger	2	-116.599	-82.002	-20.500	-20.721
Bruttoresultat		-31.813	799	5.799	1.709
Administrationsomkostninger		-7.161	-6.661	-4.679	-4.458
Resultat af ordinær primær drift		-38.974	-5.862	1.120	-2.749
Andre driftsindtægter		1.437	1.391	0	0
Andre driftsomkostninger		-400	-392	0	0
Resultat før finansielle poster		-37.937	-4.863	1.120	-2.749
Indtægter af kapitalandele i dattervirksomheder		0	0	-28.277	-2.560
Finansielle indtægter	3	3.644	479	1.900	479
Finansielle omkostninger	4	-5.607	-10.524	-2.988	-9.228
Resultat før skat		-39.900	-14.908	-28.245	-14.058
Skat af årets resultat	5	11.640	3.375	-15	2.525
Årets resultat	6	-28.260	-11.533	-28.260	-11.533

Balance 31. december

Aktiver

	Note	Koncern		Moderselskab	
		2023	2022	2023	2022
		TDKK	TDKK	TDKK	TDKK
Erhvervede licenser		537	1.254	316	612
Immaterielle anlægsaktiver	7	537	1.254	316	612
Grunde og bygninger		105.499	101.356	0	0
Produktionsanlæg og maskiner		1.466.090	1.467.748	0	0
Andre anlæg, driftsmateriel og inventar		6.735	8.953	117	182
Materielle anlægsaktiver under udførelse		64.000	58.777	0	0
Materielle anlægsaktiver	8	1.642.324	1.636.834	117	182
Kapitalandele i dattervirksomheder	9	0	0	1.492.962	1.521.239
Finansielle anlægsaktiver		0	0	1.492.962	1.521.239
Anlægsaktiver		1.642.861	1.638.088	1.493.395	1.522.033
Råvarer og hjælpematerialer		576	596	0	0
Varebeholdninger		576	596	0	0
Tilgodehavender fra salg og tjenesteydelser		2.989	2.681	307	634
Tilgodehavender hos tilknyttede virksomheder		0	0	3.707	0
Underdækning		180	73	0	0
Andre tilgodehavender		6.656	13.238	56	29
Udskudt skatteaktiv	11	0	0	2.419	2.434
Periodeafgrænsningsposter	10	8.370	2.272	594	450
Tilgodehavender		18.195	18.264	7.083	3.547
Værdipapirer		0	47.409	0	47.409

Balance 31. december

Aktiver

	Note	Koncern		Moderselskab	
		2023	2022	2023	2022
		TDKK	TDKK	TDKK	TDKK
Likvide beholdninger		2.008	4.038	0	4.038
Omsætningsaktiver		20.779	70.307	7.083	54.994
Aktiver		1.663.640	1.708.395	1.500.478	1.577.027

Balance 31. december

Passiver

	Note	Koncern		Moderselskab	
		2023	2022	2023	2022
		TDKK	TDKK	TDKK	TDKK
Selskabskapital		10.000	10.000	10.000	10.000
Reserve for nettoopskrivning efter den indre værdis metode		0	0	1.007.807	1.036.630
Overført resultat		1.478.056	1.506.316	470.249	469.686
Egenkapital		1.488.056	1.516.316	1.488.056	1.516.316
Hensættelse til udskudt skat	11	2.988	14.628	0	0
Hensatte forpligtelser		2.988	14.628	0	0
Kreditinstitutter		136.141	99.965	0	0
Langfristede gældsforpligtelser	12	136.141	99.965	0	0
Kreditinstitutter	12	9.966	49.455	4.629	42.188
Leverandører af varer og tjenesteydelser		15.829	18.668	700	689
Gæld til tilknyttede virksomheder		0	0	3.173	14.488
Overdækning		3.349	2.205	0	0
Anden gæld		5.422	5.757	3.608	3.047
Periodeafgrænsningsposter	13	1.889	1.401	312	299
Kortfristede gældsforpligtelser		36.455	77.486	12.422	60.711
Gældsforpligtelser		172.596	177.451	12.422	60.711
Passiver		1.663.640	1.708.395	1.500.478	1.577.027
Eventualposter og øvrige økonomiske forpligtelser	16				
Nærtstående parter	17				
Anvendt regnskabspraksis	18				

Egenkapitalopgørelse

Koncern

	Selskabs- kapital	Overført resultat	I alt
	TDKK	TDKK	TDKK
Egenkapital 1. januar	10.000	1.551.884	1.561.884
Nettoeffekt ved rettelse af væsentlige fejl	0	-45.568	-45.568
Korrigeret egenkapital 1. januar	10.000	1.506.316	1.516.316
Årets resultat	0	-28.260	-28.260
Egenkapital 31. december	10.000	1.478.056	1.488.056

Moderselskab

	Selskabs- kapital	Reserve for nettoop- skrivning efter den indre værdis metode	Overført resultat	I alt
	TDKK	TDKK	TDKK	TDKK
Egenkapital 1. januar	10.000	1.082.198	469.686	1.561.884
Nettoeffekt ved rettelse af væsentlige fejl	0	-45.568	0	-45.568
Korrigeret egenkapital 1. januar	10.000	1.036.630	469.686	1.516.316
Udbytte fra tilknyttede virksomheder	0	-16.586	16.586	0
Korrektion af reserve for nettoopskrivning efter den indre værdis metode fra tidligere år	0	16.040	-16.040	0
Årets resultat	0	-28.277	17	-28.260
Egenkapital 31. december	10.000	1.007.807	470.249	1.488.056

Pengestrømsopgørelse 1. januar - 31. december

	Note	Koncern	
		2023	2022
		TDKK	TDKK
Årets resultat		-28.260	-11.533
Regulering	14	74.278	59.431
Ændring i driftskapital	15	-2.490	9.339
Pengestrømme fra drift før finansielle poster		43.528	57.237
Renteindbetalinger og lignende		3.644	479
Renteudbetalinger og lignende		-5.607	-10.524
Pengestrømme fra driftsaktivitet		41.565	47.192
Køb af immaterielle anlægsaktiver		-61	0
Køb af materielle anlægsaktiver		-87.630	-59.736
Salg af materielle anlægsaktiver		0	35
Pengestrømme fra investeringsaktivitet		-87.691	-59.701
Tilbagebetaling af gæld til kreditinstitutter		-5.809	-5.388
Optagelse af gæld til kreditinstitutter		46.500	7.000
Pengestrømme fra finansieringsaktivitet		40.691	1.612
Ændring i likvider		-5.435	-10.897
Likvider 1. januar		7.443	18.340
Likvider 31. december		2.008	7.443
Likvider specificeres således:			
Likvide beholdninger		2.008	4.038
Værdipapirer		0	47.409
Kassekredit		0	-44.004
Likvider 31. december		2.008	7.443

Noter til årsregnskabet

	Koncern		Moderselskab	
	2023	2022	2023	2022
	TDKK	TDKK	TDKK	TDKK
1. Nettoomsætning				
Aktiviteter				
Indtægter fra transport af spildevand	49.718	49.470	0	0
Indtægter fra indvinding og levering af drikkevand	10.755	11.580	0	0
Indtægter fra rensning af spildevand	24.624	20.658	0	0
Andre indtægter	726	1.633	0	0
Serviceydelser	0	0	26.299	22.430
Regulering af over-/underdækning	-1.037	-540	0	0
	84.786	82.801	26.299	22.430

	Koncern		Moderselskab	
	2023	2022	2023	2022
	TDKK	TDKK	TDKK	TDKK
2. Medarbejderforhold				
Lønninger	16.393	16.355	16.393	16.355
Pensioner	2.451	2.528	2.451	2.528
Andre omkostninger til social sikring	239	265	239	265
Andre personaleomkostninger	1.412	1.573	1.412	1.573
	20.495	20.721	20.495	20.721

Heraf udgør vederlag til direktion og bestyrelse:

Direktion	1.078	1.078
Bestyrelse	214	214
	1.292	1.292

Heraf udgør vederlag til direktion og bestyrelse

1.350 **1.350**

Gennemsnitligt antal beskæftigede medarbejdere

29 **30** **29** **30**

Med henvisning til årsregnskabslovens §98 b, stk. 3 vises vederlaget for bestyrelsen og direktionen samlet for 2022.

Noter til årsregnskabet

	Koncern		Moderselskab	
	2023	2022	2023	2022
	TDKK	TDKK	TDKK	TDKK
3. Finansielle indtægter				
Indtægter fra værdipapirer	3.299	463	1.720	463
Aktieudbytte	120	0	120	0
Andre finansielle indtægter	225	16	60	16
	3.644	479	1.900	479

	Koncern		Moderselskab	
	2023	2022	2023	2022
	TDKK	TDKK	TDKK	TDKK
4. Finansielle omkostninger				
Renteomkostninger tilknyttede virksomheder	0	0	1.439	0
Renteomkostninger	4.170	2.252	999	956
Andre finansielle omkostninger	1.437	8.272	550	8.272
	5.607	10.524	2.988	9.228

	Koncern		Moderselskab	
	2023	2022	2023	2022
	TDKK	TDKK	TDKK	TDKK
5. Skat af årets resultat				
Årets udskudte skat	-11.655	0	0	0
Regulering af udskudt skat vedrørende tidligere år	15	-3.375	15	-2.525
	-11.640	-3.375	15	-2.525

	Moderselskab	
	2023	2022
	TDKK	TDKK
6. Resultatdisponering		
Reserve for nettoopskrivning efter den indre værdis metode	-28.277	-2.560
Overført resultat	17	-8.973
	-28.260	-11.533

Noter til årsregnskabet

7. Immaterielle anlægsaktiver

	Koncern	Moderselskab
	Erhvervede licenser	Erhvervede licenser
	TDKK	TDKK
Kostpris 1. januar	12.378	3.722
Afgang i årets løb	-56	-56
Overførsler i årets løb	61	0
Kostpris 31. december	12.383	3.666
Ned- og afskrivninger 1. januar	11.124	3.110
Årets afskrivninger	778	296
Tilbageførte ned- og afskrivninger på afhændede aktiver	-56	-56
Ned- og afskrivninger 31. december	11.846	3.350
Regnskabsmæssig værdi 31. december	537	316

8. Materielle anlægsaktiver

	Koncern				Moder- selskab
	Grunde og bygninger	Produktions- anlæg og maskiner	Andre anlæg, drifts- materiel og inventar	Materielle anlægs- aktiver under udførelse	Andre anlæg, drifts- materiel og inventar
	TDKK	TDKK	TDKK	TDKK	TDKK
Kostpris 1. januar	136.827	1.999.677	27.897	58.777	789
Tilgang i årets løb	0	0	0	87.630	0
Afgang i årets løb	-1.810	-26.557	-89	0	-42
Overførsler i årets løb	603	67.512	53	-82.407	0
Kostpris 31. december	135.620	2.040.632	27.861	64.000	747
Ned- og afskrivninger 1. januar	35.471	531.929	18.944	0	607
Årets nedskrivninger	6.113	20.650	0	0	0
Årets afskrivninger	2.877	41.518	2.247	0	63
Tilbageførte ned- og afskrivninger på afhændede aktiver	-163	-19.555	-65	0	-40
Overførsler i årets løb	-14.177	0	0	0	0
Ned- og afskrivninger 31. december	30.121	574.542	21.126	0	630
Regnskabsmæssig værdi 31. december	105.499	1.466.090	6.735	64.000	117

Noter til årsregnskabet

	Morderselskab	
	2023	2022
	TDKK	TDKK
9. Kapitalandele i dattervirksomheder		
Kostpris 1. januar	468.569	468.569
Tilgang i årets løb	16.586	0
Kostpris 31. december	485.155	468.569
Værdireguleringer 1. januar	1.052.670	1.100.798
Årets resultat	-28.277	-2.560
Modtagne udbytter	-16.586	0
Øvrige egenkapitalbevægelser, netto	0	-45.568
Værdireguleringer 31. december	1.007.807	1.052.670
Regnskabsmæssig værdi 31. december	1.492.962	1.521.239

Kapitalandele i dattervirksomheder specificeres således:

Navn	Hjemsted	Ejerandel	Egenkapital	Årets resultat
Vejen Spildevand A/S	Vejen	100%	1.237.065	-9.141
Vejen Vand A/S	Vejen	100%	144.994	-959
Vejen Renseanlæg A/S	Vejen	100%	110.903	-18.177
			1.492.962	-28.277

10. Periodeafgrænsningsposter

Periodeafgrænsningsposter indregnet som aktiver omfatter afholdte forudbetalte omkostninger vedrørende husleje, forsikringspræmier, abonnementer og renter.

	Koncern		Morderselskab	
	2023	2022	2023	2022
	TDKK	TDKK	TDKK	TDKK
11. Hensættelse til udskudt skat				
Hensættelse til udskudt skat 1. januar	14.628	18.004	-2.434	91
Årets indregnede beløb i resultatopgørelsen	-11.640	-3.376	15	-2.525
Hensættelse til udskudt skat 31. december	2.988	14.628	-2.419	-2.434

Noter til årsregnskabet

Koncern		Moderselskab	
2023	2022	2023	2022
TDKK	TDKK	TDKK	TDKK

12. Langfristede gældsforpligtelser

Afdrag, der forfalder inden for 1 år, er opført under kortfristede gældsforpligtelser. Øvrige forpligtelser er indregnet under langfristede gældsforpligtelser.

Gældsforpligtelserne forfalder efter nedenstående orden:

Kreditinstitutter

Efter 5 år	69.086	77.950	0	0
Mellem 1 og 5 år	67.055	22.015	0	0
Langfristet del	136.141	99.965	0	0
Øvrig kortfristet gæld til kreditinstitutter	9.966	49.455	4.629	42.188
	146.107	149.420	4.629	42.188

13. Periodeafgrænsningsposter

Periodeafgrænsningsposter udgøres af modtagne forudbetalinger vedrørende indtægter i de efterfølgende år.

Koncern	
2023	2022
TDKK	TDKK

14. Pengestrømsopgørelse - reguleringer

Finansielle indtægter	-3.644	-479
Finansielle omkostninger	5.607	10.524
Af- og nedskrivninger inklusive tab og gevinst ved salg	82.918	52.221
Skat af årets resultat	-11.640	-3.375
Andre reguleringer	1.037	540
	74.278	59.431

Noter til årsregnskabet

Koncern		
2023	2022	
TDKK	TDKK	
Ændring i varebeholdninger	20	302
Ændring i tilgodehavender	176	2.762
Ændring i leverandører mv.	-2.686	6.275
	-2.490	9.339

15. Pengestrømsopgørelse - ændring i driftskapital

16. Eventualposter og øvrige økonomiske forpligtelser

Eventualaktiver

Koncernen har udskudte skatteaktiver på 195 mio. kr. i Vejen Spildevand A/S og 2,5 mio. kr. i Vejen Vand A/S. Skatteaktiverne er hverken helt eller delvist indregnet i balancen, idet det er uvist, i hvilket omfang det kan anvendes i koncernens sambeskatning i de kommende år, da selskaberne er underlagt økonomisk regulering og hvile-i-sig-selv princippet.

Andre eventualforpligtelser

Selskabets eventualforpligtelser omfatter de for branchen sædvanlige miljøforpligtelser.

Koncernens selskaber hæfter solidarisk for skat af koncernens sambeskattede indkomst mv. Det samlede beløb for skyldig selskabsskat i koncernen udgør DKK 0. Koncernens selskaber hæfter endvidere solidarisk for danske kildeskatter i form af udbytteskat, royaltyskat og renteskat. Eventuelle senere korrektioner til selskabsskatter og kildeskatter kan medføre, at koncernens hæftelse udgør et større beløb.

17. Nærtstående parter

Bestemmende indflydelse

Vejen Kommune
Rådhuspassagen 3, 6600 Vejen

Grundlag

Hovedaktionær

Transaktioner

Selskabet har valgt kun at oplyse om transaktioner, der ikke er foretaget på normale markedsvilkår efter årsregnskabslovens § 98 c, stk. 7.

Noter til årsregnskabet

18. Anvendt regnskabspraksis

Årsrapporten for Vejen Forsyning A/S for 2023 er udarbejdet i overensstemmelse med årsregnskabslovens bestemmelser for mellemstore virksomheder i regnskabsklasse C.

Den anvendte regnskabspraksis er uændret i forhold til sidste år. Der er foretaget enkelte reklassifikationer af sammenligningstal i regnskabet. Reklassifikationerne har ikke påvirket resultatet eller egenkapitalen.

Koncernregnskabet og årsregnskabet for 2023 er aflagt i TDKK.

Rettelse af væsentlige fejl

Det er konstateret, at anlægsaktiverne historisk har været afskrevet forkert. Den akkumulerede effekt af de lavere afskrivninger har været 45.568 TDKK, hvilket har resulteret i en for høj værdiansættelse af anlægsaktiverne. Forholdet er justeret ved en reduktion af anlægsaktiverne med modpost på egenkapitalen. Der er også foretaget tilpasning af sammenligningstal, hvor afskrivningerne på produktionsanlæg og maskiner samt grunde og bygninger er opjusteret med henholdsvis 33.236 TDKK og 12.332 TDKK med modpost på egenkapitalen.

Generelt om indregning og måling

Indtægter indregnes i resultatopgørelsen i takt med, at de indtjenes. Herudover indregnes værdireguleringer af finansielle aktiver og forpligtelser, der måles til dagsværdi eller amortiseret kostpris. Endvidere indregnes i resultatopgørelsen alle omkostninger, der er afholdt for at opnå årets indtjening, herunder afskrivninger, nedskrivninger og hensatte forpligtelser samt tilbageførsler som følge af ændrede regnskabsmæssige skøn af beløb, der tidligere har været indregnet i resultatopgørelsen.

Aktiver indregnes i balancen, når det er sandsynligt, at fremtidige økonomiske fordele vil tilflyde selskabet, og aktivets værdi kan måles pålideligt.

Forpligtelser indregnes i balancen, når det er sandsynligt, at fremtidige økonomiske fordele vil fragå selskabet, og forpligtelsens værdi kan måles pålideligt.

Ved første indregning måles aktiver og forpligtelser til kostpris. Efterfølgende måles aktiver og forpligtelser som beskrevet for hver enkelt regnskabspost nedenfor.

Konsolideringspraksis

Koncernregnskabet omfatter moderselskabet Vejen Forsyning A/S samt virksomheder, hvori moderselskabet direkte eller indirekte besidder flertallet af stemmerettighederne, eller hvori moderselskabet gennem aktiebesiddelse eller på anden måde har en bestemmende indflydelse. Virksomheder, hvori koncernen besidder mellem 20 % og 50 % af stemmerettighederne og udøver betydelig, men ikke bestemmende indflydelse, betragtes som associerede virksomheder.

Ved konsolideringen sammendrages poster af ensartet karakter. Koncerninterne indtægter og omkostninger, aktiebesiddelser, udbytter og mellemværender samt realiserede og urealiserede interne gevinster og tab ved transaktioner mellem de konsoliderede virksomheder elimineres.

Moderselskabets kapitalandele i de konsoliderede dattervirksomheder udlignes med moderselskabets andel af dattervirksomhedernes regnskabsmæssige indre værdi opgjort på det tidspunkt, hvor koncernforholdet blev etableret.

Segmentoplysning om nettoomsætning

Oplysninger om aktiviteter er baseret på koncernens interne økonomistyring. Koncernens aktiviteter anses som det primære segmentområde.

Noter til årsregnskabet

Resultatopgørelse

Nettoomsætning

Nettoomsætningen omfatter indtægter fra transport og rensning af spildevand og indvinding og levering af drikkevand. Indtægter indregnes i takt med levering. Nettoomsætningen indregnes ekskl. moms og afgifter opkrævet på vegne af tredjepart.

Nettoomsætningen korrigeres for reguleringsmæssig over-/underdækning.

Produktionsomkostninger

Produktionsomkostninger omfatter omkostninger til transport og rensning af spildevand indvinding og transport af drikkevand, herunder drift og vedligehold, personaleomkostninger, overvågning, afskrivninger, lokaleomkostninger m.v.

Administrationsomkostninger

Administrationsomkostninger omfatter omkostninger til kundeadministration og information, administrativ IT, revision, kontorhold, inkassobehandling og tab på debitorer.

Andre driftsindtægter/-omkostninger

Andre driftsindtægter og andre driftsomkostninger omfatter aktiviteter af sekundær karakter i forhold til koncernens hovedaktiviteter.

Resultat af kapitalandele i dattervirksomheder

I resultatopgørelsen indregnes den forholdsmæssige andel af resultat for året under posten "Indtægter af kapitalandele i dattervirksomheder".

Finansielle poster

Finansielle indtægter og omkostninger omfatter renter, finansielle omkostninger, realiserede og urealiserede valutakursreguleringer, kursregulering på værdipapirer.

Skat af årets resultat

Skat af årets resultat, som består af årets aktuelle skat og årets udskudte skat, indregnes i resultatopgørelsen med den del, der kan henføres til årets resultat, og direkte på egenkapitalen med den del, der kan henføres til egenkapitaltransaktioner.

Balance

Immaterielle anlægsaktiver

Licenser består af software og ledelsessystemer, der måles til kostpris med fradrag af akkumulerede af- og nedskrivninger eller til genindvindingsværdien, såfremt denne er lavere.

Softwarelicenser afskrives over aftaleperioden, som udgør 3-5 år.

Materielle anlægsaktiver

Materielle anlægsaktiver måles til kostpris med fradrag af akkumulerede af- og nedskrivninger.

Kostpris omfatter anskaffelsesprisen og omkostninger direkte tilknyttet anskaffelsen indtil det tidspunkt, hvor aktivet er klar til at blive taget i brug. For egne fremstillede aktiver omfatter kostprisen direkte og indirekte omkostninger til lønforbrug, materialer, komponenter og underleverandører.

Noter til årsregnskabet

Afskrivningsgrundlaget, der opgøres som kostpris reduceret med eventuel restværdi, fordeles lineært over aktivernes forventede brugstid, der udgør:

Bygninger	75 år
Produktionsanlæg og maskiner	10-75 år
Andre anlæg, driftsmateriel og inventar	5-20 år

Der afskrives ikke på grunde. Restværdierne for øvrige anlægsaktiverne er fastsat til nul.

Afskrivningsperiode og restværdi revurderes årligt.

Nedskrivning af anlægsaktiver

Den regnskabsmæssige værdi af immaterielle og materielle anlægsaktiver gennemgås årligt for at afgøre, om der er indikation af værdiforringelse ud over det, som udtrykkes ved afskrivning.

Hvis dette er tilfældet, foretages nedskrivning til den lavere genindvindingsværdi.

Kapitalandele i dattervirksomheder

Kapitalandele i dattervirksomheder indregnes og måles efter den indre værdis metode.

I balancen indregnes under posten "Kapitalandele i dattervirksomheder" den forholdsmæssige ejerandel af virksomhedernes regnskabsmæssige indre værdi opgjort med udgangspunkt i dagsværdien af de identificerbare nettoaktiver på anskaffelsestidspunktet.

Den samlede nettoopskrivning af kapitalandele i dattervirksomheder henlægges via overskudsdisponeringen til "Reserve for nettoopskrivning efter den indre værdis metode" under egenkapitalen. Reserven reduceres med udbytteudlodninger til moderselskabet og reguleres med andre egenkapitalbevægelser i dattervirksomhederne.

Dattervirksomheder med negativ regnskabsmæssig indre værdi indregnes til DKK 0. Hvis moderselskabet har en retslig eller en faktisk forpligtelse til at dække virksomhedens underbalance, indregnes en hensat forpligtelse hertil.

Varebeholdninger

Varebeholdninger måles til kostpris ud fra vejede gennemsnitspriser eller nettorealiseringsværdi, hvis denne er lavere.

Kostpris for råvarer og hjælpematerialer omfatter købspris med tillæg af hjemtagelsesomkostninger.

Tilgodehavender

Tilgodehavender måles i balancen til amortiseret kostpris eller en lavere nettorealiseringsværdi, hvilket normalt udgør nominel værdi med fradrag af nedskrivning til imødegåelse af tab. Nedskrivninger til tab opgøres på grundlag af en individuel vurdering af de enkelte tilgodehavender samt for tilgodehavender fra salg tillige med en generel nedskrivning baseret på selskabets erfaringer fra tidligere år.

Periodeafgrænsningsposter

Periodeafgrænsningsposter indregnet som aktiver omfatter afholdte forudbetalte omkostninger vedrørende efterfølgende regnskabsår.

Værdipapirer

Værdipapirer, indregnet under omsætningsaktiver, omfatter børsnoterede obligationer, aktier og investeringsbeviser, der måles til dagsværdien på balancedagen.

Noter til årsregnskabet

Udskudte skatteaktiver og -forpligtelser

Udskudt skat måles efter den balanceorienterede gældsmetode af midlertidige forskelle mellem regnskabsmæssig og skattemæssig værdi af aktiver og forpligtelser, opgjort på grundlag af den planlagte anvendelse af aktivet, henholdsvis afvikling af forpligtelsen.

Udskudte skatteaktiver måles til den værdi, hvortil aktivet forventes at kunne realiseres, enten ved udligning i skat af fremtidig indtjening eller ved modregning i udskudte skatteforpligtelser inden for samme juridiske skatteenhed.

Udskudt skat måles på grundlag af de skatteregler og skattesatser, der med balancedagens lovgivning vil være gældende, når den udskudte skat forventes udløst som aktuel skat. Ændring i udskudt skat, som følge af ændringer i skattesatser, indregnes i resultatopgørelsen eller i egenkapitalen, når den udskudte skat vedrører poster, der er indregnet i egenkapitalen.

Aktuelle skattetilgodehavender og -forpligtelser

Aktuelle skatteforpligtelser og tilgodehavende aktuel skat indregnes i balancen som beregnet skat af årets skattepligtige indkomst reguleret for skat af tidligere års skattepligtige indkomster samt for betalte acontoskatter. Tillæg og godtgørelse under acontoskatteordningen indregnes i resultatopgørelsen under finansielle poster.

Finansielle gældsforpligtelser

Gældsforpligtelser indregnes til kostpris. I efterfølgende perioder måles gældsforpligtelser til amortiseret kostpris, hvis denne afviger betydeligt fra kostprisen.

Periodeafgrænsningsposter

Periodeafgrænsningsposter opført som forpligtelser udgøres af modtagne betalinger vedrørende indtægter i de efterfølgende regnskabsår.

Pengestrømsopgørelse

Pengestrømsopgørelsen viser koncernens pengestrømme for året opdelt på drifts-, investerings- og finansieringsaktivitet, årets forskydning i likvider samt koncernens likvider ved årets begyndelse og slutning.

Pengestrøm fra driftsaktivitet

Pengestrømme fra driftsaktiviteten opgøres som årets resultat reguleret for ændring i driftskapitalen og ikke kontante resultatposter som af- og nedskrivninger og hensatte forpligtelser. Driftskapitalen omfatter omsætningsaktiver fratrukket kortfristede gældsforpligtelser eksklusive de poster, der indgår i likvider.

Pengestrøm fra investeringsaktivitet

Pengestrømme fra investeringsaktiviteten omfatter pengestrømme fra køb og salg af immaterielle, materielle og finansielle anlægsaktiver.

Pengestrøm fra finansieringsaktivitet

Pengestrømme fra finansieringsaktiviteten omfatter pengestrømme fra optagelse og tilbagebetaling af langfristede gældsforpligtelser samt ind- og udbetalinger til og fra selskabsdeltagerne.

Likvider

Likvide midler består af "Likvide beholdninger", "Værdipapirer" under omsætningsaktiver og "Kassekreditter". "Værdipapirer" består af kortfristede værdipapirer med ubetydelig risiko for værdiændringer, som uden hindring kan omsættes til likvide beholdninger.

Pengestrømsopgørelsen kan ikke udledes alene af det offentliggjorte regnskabsmateriale.

Noter til årsregnskabet

Hoved- og nøgletal

Forklaring af nøgletal

Afkastningsgrad

Resultat af ordinær primær drift x 100 / Samlede aktiver ultimo

Soliditetsgrad

Egenkapital ultimo x 100 / Samlede aktiver ultimo

Egenkapitalforrentning

Ordinært resultat efter skat x 100 / Gennemsnitlig egenkapital