

2022

# Årsrapport

aarhusvand





# Indhold

CEO Lars Schrøder om 2022 .....	3
Bestyrelsesformanden har ordet .....	4
Organisation .....	5
Koncernoversigt og selskabsoplysninger .....	6
CFO Mads Bayer om 2022.....	7
Udvikling i aktiviteter og økonomiske forhold i koncernen .....	8
Hoved- og nøgletal for koncernen .....	10
Aarhus Vands medarbejdere i tal .....	12
Resultater i 2022 .....	13
Investeringer på vand- og spildevandsområdet.....	16
Redegørelse for samfundsansvar.....	18
Lovmæssige forhold.....	32
Ledelsespåtegning .....	33
Den uafhængige revisors revisionspåtegning .....	34
Anvendt regnskabspraksis .....	36
Resultatopgørelse .....	43
Balance.....	44
Egenkapitalopgørelse.....	46
Pengestrømsopgørelse .....	47
Noter.....	48

*Foto tv.: Driftsordinator Lars Tranberg og driftsingeniør Sally Nyberg Kornholt i "åkande"  
Forsidefoto: Jakob Kudsk Steensens kunstværk 'Catharsis: Surge' pryder Aarhus Vands domicil i Viby*



*I Aarhus Vand har vi lovet hinanden og vores omverden, at vi vil være CO2- og energineutrale senest i 2030. Hør, hvordan det er gået i 2022 i denne video, hvor **CEO Lars Schrøder** bl.a. fortæller om vores indsats for at producere overskudsenergi på vores renseanlæg og udnytte ressourcerne i spildevandet.*

*Han fortæller også om vigtigheden af at bygge et nyt renseanlæg, Aarhus ReWater, der skal håndtere spildevandet fra den voksende befolkning i kommunen.*

*Lars Schrøder kommer desuden ind på planerne om et såkaldt living lab for drikkevand i det sydlige Aarhus. Her er målet at skabe det mest energioptimale distributionssystem inden for drikkevand.*

# Bestyrelsesformanden har ordet

2022 var valgår, og vand og vandsektoren kom tiltrængt på dagsordenen under valgkampen og blev bragt med ind i regeringsgrundlaget. Blandt andet ønsker regeringen at styrke beskyttelsen af drikkevandet. Det er en vigtig og helt nødvendig prioritering, for på landsplan er der nu fundet pesticider i halvdelen af de aktive grundvandsboringer. Det er en alvorlig trussel mod vores rene drikkevand, som tydeligt viser et behov for en national plan for beskyttelse af grundvandet.

I Aarhus må vi konstatere, at strategien med at indgå frivillige aftaler med landmændene om at stoppe med at bruge pesticider på sårbare vandindvindingsområder har spillet fallit. Vi har fået beskyttet alt for få områder ad frivillighedens vej, så der skal andre og mere radikale midler til. Derfor har vi i Aarhus Vand i 2022 arbejdet hårdt på, at de frivillige aftaler skal suppleres med etablering af såkaldte grundvandsparker. Her skal der være en total beskyttelse af det grundvand, der skal indvindes til drikkevand. Vi har været med til at bane vejen for dette ved at præsentere en model for etablering af grundvandsparker, og det er glædeligt at se, at Aarhus Kommune har taget godt imod dette. Eksempelvis har kommunen her i 2023 taget idéen om grundvandsparker med i overvejelserne i etableringen af et stort naturområde i det sydlige Aarhus.

Et andet vigtigt emne på vanddagsordenen i 2022 var en revidering af den lov, som styrer den økonomiske regulering af vandsektoren. Det er et godt princip at vandsektoren som monopol er underlagt regulering og krav om effektiviseringer. Det er til gengæld rigtig skidt, at man i arbejdet med at ændre vandsektorloven ikke er lydhør over for de indvendi-

ger, som vi i Aarhus Vand, bl.a. sammen med vores kolleger i København og Odense, er kommet med. Vi er bekymrede for, at det reviderede lovforslag – stik imod de politiske ambitioner på Christiansborg – kan sætte en stopklods for nye anlægsinvesteringer i den danske vandsektor. I forslaget fastholdes nemlig et effektiviseringskrav på alle former for nyinvesteringer. En konsekvens af dette vil være, at udviklingen i den danske vandsektor bremses, og for Aarhus Vands vedkommende vil det helt konkret blive svært at finansiere vores kommende nye og topmoderne rense- og ressourceanlæg Aarhus ReWater. Vores anlægsinvesteringer er i forvejen konkurrenceudsat og etableret så effektivt og billigt som overhovedet muligt, så et effektiviseringskrav vil derfor fjerne det økonomiske fundament for store anlægsinvesteringer.

Så vandsektoren har i stedet for begrænsninger brug for støtte. Ikke mindst hvis vi skal lykkes med at yde vores bidrag til politikernes mål om at fordoble eksporten af dansk vandteknologi fra 20 til 40 mia. kr. om året. Det kræver en vandsektor, der har gode rammer for innovation og udvikling. Med disse forudsætninger til stede vil vi til gengæld gennem Water Valley Denmark være i stand til at binde virksomheder, startups, rådgivere, forsyninger, universiteter og myndigheder sammen i en målrettet indsats for at øge eksporten markant.

Det glæder mig som næstformand i Water Valley at se, hvor stor opbakningen er, og hvor langt vi er kommet. Men der er stadigvæk lang vej igen i forhold til at udnytte det store potentiale, der er i at bringe dansk vandteknologi ud i ver-

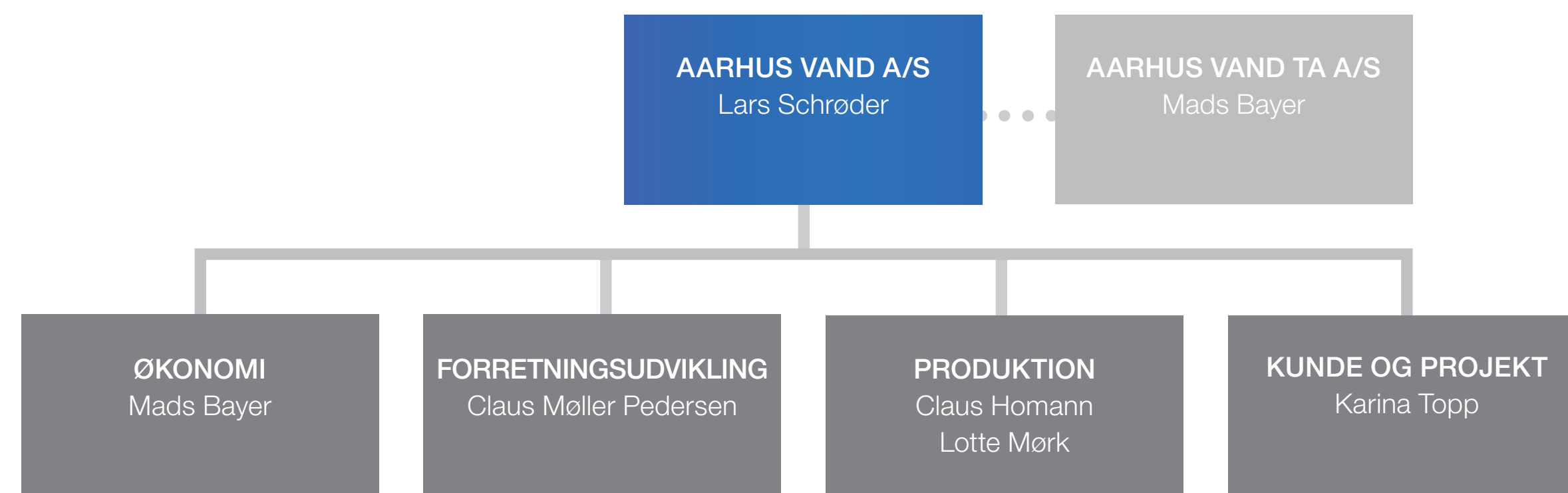
den. Vi skal for alvor i gang med at etablere testfaciliteter og styrke innovationsaktiviteterne i Water Valley, som i 2022 flyttede ind i Aarhus Kommunes innovationsdistrikt for vand, The Spring. Jeg ser gerne, at små, mellemstore og store virksomheder etablerer sig i området og eksempelvis lægger deres udviklingsafdelinger her, så man kan opnå den symbiose i et offentlig privat partnerskab, der er så hårdt brug for. I Aarhus Vand har vi i 2022 taget et meget stort skridt i den retning. Med vores nye domicil har vi etableret os i hjertet af The Spring og dermed i Water Valley, og jeg er forsigtig optimist og håber, at vi om fem til ti år – med inspiration fra bl.a. Agro Food Park i det nordlige Aarhus – har skabt et epicenter for innovation og udvikling inden for vandområdet. Et epicenter, der vil skabe genlyd internationalt og tiltrække en opmærksomhed på, hvad den danske model kan tilbyde verden inden for bæredygtighed og cirkulær økonomi inden for vandområdet.

*Flemming Besenbacher,  
bestyrelsesformand*



# Organisation

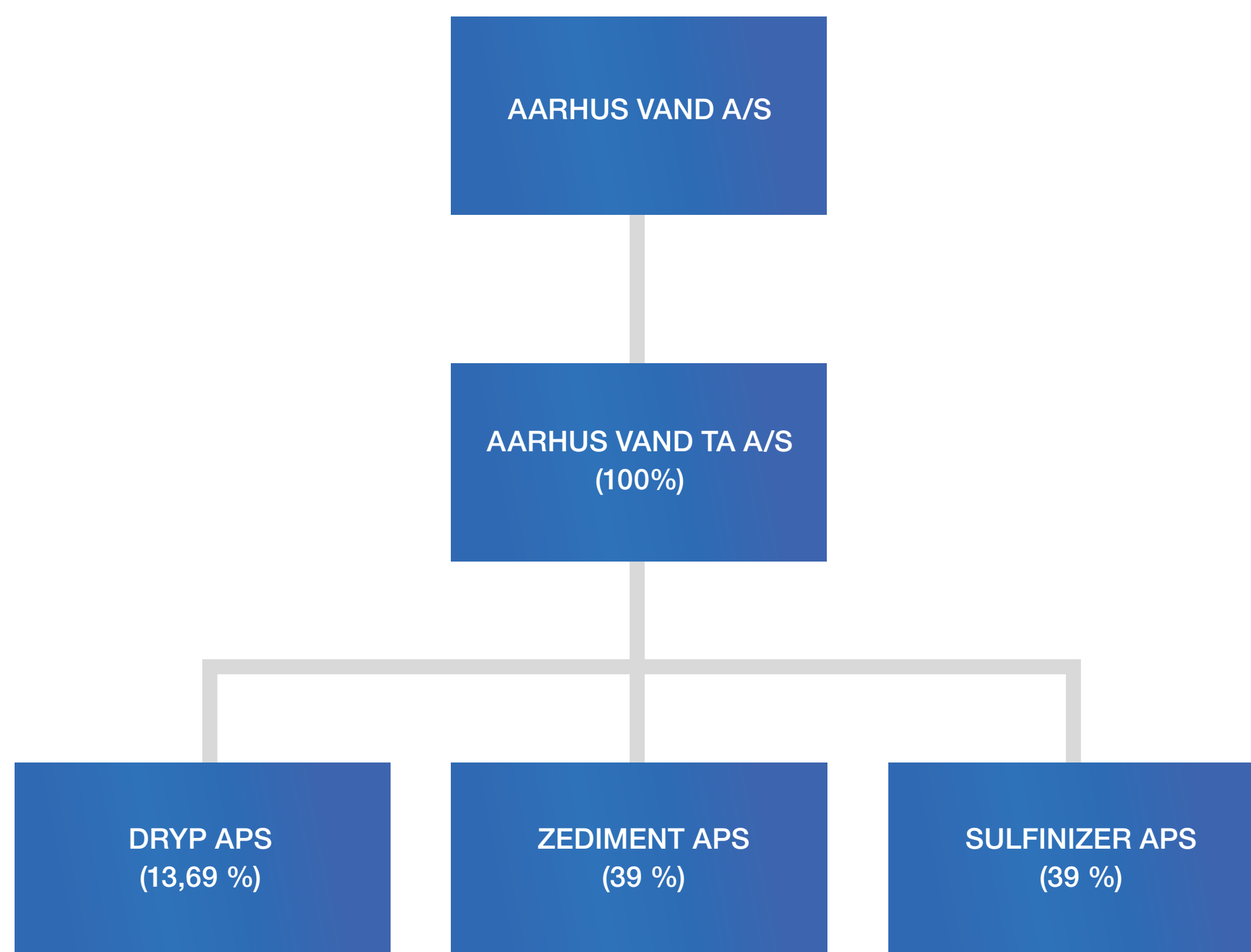
**AARHUS VAND ER SAMLET I ET AKTIESELSKAB MED EN ORGANISERING I FIRE DIVISIONER.**



## **AARHUS VAND A/S**

Aarhus Vand er samlet i et aktieselskab med en organisering i fire divisioner. Aarhus Vand A/S udgør moderselskabet for Aarhus Vand TA A/S.

# Koncernoversigt og selskabsoplysninger



## AARHUS VAND A/S

Hasselager Allé 29  
8260 Viby J  
89 47 10 00  
www.aarhusvand.dk  
aarhusvand@aarhusvand.dk

CVR-nr.: 32 56 23 61  
Stiftet: 1. november 2009  
Hjemstedskommune: Aarhus  
Regnskabsår: 1. jan. – 31. dec.

## BESTYRELSE

Flemming Besenbacher, formand  
Claus Thure Hastrup, næstformand  
Hanne Christensen  
Jakob Søgaard Clausen  
Jesper K. Strange Kjeldsen  
Bjørn Kaare Jensen  
Johanne Sønderlund Birn  
Hans Pedersen, forbrugervalgt  
Flemming Bomholt Møller, medarbejdervalgt  
Bjørn Rohde, medarbejdervalgt  
Henrik Frier, medarbejdervalgt  
Dia Annett Kjellerup, medarbejdervalgt

## DIREKTION

Lars Schrøder, CEO

## REVISION

EY Godkendt Revisionspartnerselskab  
Værkmestergade 25  
Postboks 330, 8100 Aarhus C

## GENERALFORSAMLING

Ordinær generalforsamling afholdes  
den 21. juni 2023



*Vi har i 2022 haft en omsætning på 668 millioner kroner, hvilket er væsentligt over vores budgetterede omsætning på 612 millioner kroner.*

*Årets overskud er på 59 millioner kroner, og det anser **CFO Mads Bayer** som tilfredsstillende i lyset af de tumultariske tider, vi lever i.*

*På omkostningssiden ser det knapt så positivt ud, da der her er sket en stigning på 33 millioner kroner. Det skyldes hovedsageligt den stigende inflation og energipriserne.*

*Hør i denne video Mads Bayer uddybe regnskabet for 2022 og fortælle om sine forventninger til taksterne de kommende år.*

# Udvikling i aktiviteter og økonomiske forhold i koncernen

Årets resultat for 2022 udviser et overskud efter skat på 58.875 tkr. mod 71.493 tkr. i 2021. Det budgetterede resultat for 2022 var på mellem 60 og 80 mio. kr.

Årets nettoomsætning udgør 668.027 tkr. mod 667.182 tkr. i 2021. Omsætningen kan specificeres således:

tkr. (1.000 kr.)	2022	2021
Afregnet vand og spildevand	562.633	545.019
Tilslutningsbidrag	78.984	91.471
Andre indtægter	26.410	30.692
<b>Nettoomsætning</b>	<b>668.027</b>	<b>667.182</b>

Den budgetterede omsætning var i 2022 på mellem 640 og 660 mio. kr. Særligt de fortsat høje tilslutningsbidrag bidrager positivt til at årets realiserede omsætning er større end budget.

I 2022 har vi videreført det strategiske arbejde med fokus på bl.a. digitalisering, forretningsgørelse, asset management, Aarhus Rewater og domicil. Desuden fylder klimaudfordringer mere og mere, hvor bl.a. klimasikringen i Aarhus Kommune er igangsat. Dette omhandler både de stigende regnmængder, men også stigende grundvand.

Særligt omkostninger til el er i 2022 steget væsentligt, ligesom de mange nye udefrakommende krav betyder, at vores driftsomkostninger er steget betydeligt i 2022.

Årets af- og nedskrivninger på 313.827 tkr. er på niveau med 2021.

Det samlede resultat af Aarhus Vand TA A/S udgør 768 tkr. mod forventet ca. 2.000 tkr.





**ÅRSREGNSKAB 2021 SAMMENHOLDT MED RESULTAT EFTER HVILE I SIG SELV-PRINCIPPET**

Udover årsregnskabslovens regler er selskabet fortsat underlagt hvile i sig selv-princippet, hvor indtægterne over tid skal dække de omkostninger, der er til drift og investeringer ved at drive vand- og spildevandsvirksomhed. Forskellene mellem de to opgørelsesmetoder fremgår nedenfor:

tkr.	Årsregnskab 2022	Hvile i sig selv-princippet
<b>Nettoomsætning</b>	668.027	668.027
Produktionsomkostninger, drift	-160.275	-160.275
Distributionsomkostninger, drift	-59.981	-59.981
Afskrivninger	-313.826	0
<b>Bruttoresultat</b>	133.945	447.771
Administrationsomkostninger, drift	-58.505	-58.505
<b>Resultat af ordinær primær drift</b>	75.440	389.266
Andre driftsindtægter	1.370	1.370
Andre driftsomkostninger	-947	-947
<b>Resultat af primær drift</b>	75.863	389.689
Indtægter af kapitalandele i kapitalinteresser	283	283
Finansielle indtægter	7.511	7.511
Finansielle omkostninger	-9.143	-9.143
<b>Resultat før skat</b>	74.514	388.340
Skat af ordinært resultat	-15.639	-15.639
<b>Årets resultat</b>	<b>58.875</b>	372.701
Investeringer 2022, netto		-464.027
<b>Årets resultat jf. hvile i sig selv-princippet</b>		<b>-91.326</b>

**Hvile i sig selv-princip**

I hvile i sig selv-princippet indgår årets faktiske omkostninger til drift og investeringer, mens årsregnskabet efter årsregnskabsloven indeholder årets faktiske omkostninger til drift samt afskrivninger på investeringer

Årets resultat efter hvile i sig selv-princippet viser et underskud på -91,3 mio.kr. Samlet resultat efter hvile i sig selv-princippet udgør for perioden 2010-2022 et underskud på 246,2 mio. kr.

Forsyningssekretariatet fastsætter derudover hvert år en økonomisk ramme for henholdsvis vand- og spildevandsområdet i selskabet, som angiver et loft over de samlede indtægter.

Som en integreret del af den økonomiske regulering i Vandsektoren gennemføres benchmarking af selskabets drifts- og anlægsomkostninger i forhold til andre selskaber i branchen og selskabet er på baggrund heraf underlagt krav om effektivisering. Udviklingstiltagene skal bl.a. være med til at sikre en effektiv drift og at vi også i fremtiden kan leve op til de effektiviseringskrav, som stilles.

**Væsentlige fejl**

Aarhus Vand A/S har i årsregnskabet for 2018 indregnet et større tilgodehavende knyttet til forventet tilbagebetaling af tidligere års betalte selskabsskatter. Indregningen var et resultat af afgørelse af skattesagerne i vandsektoren.

Den tilgodehavende skat tillægges årligt en rentetilskrivning, der forøger selskabets tilgodehavende. I årsregnskabet 2021 havde Aarhus Vand A/S indregnet tilgodehavende skat på 33.114 t.kr.

I henhold til den økonomiske regulering i vandsektoren skal den tilgodehavende skat med tillæg af rentegodtgørelse tilbagebetales til forbrugerne. Dette kan ske over 1 eller 6 år via en forholdsmæssig reduktion i den økonomiske ramme. Forpligtelsen til at tilbagebetale beløbet til forbrugerne udgør en reguleringsmæssig overdækning for Aarhus Vand A/S.

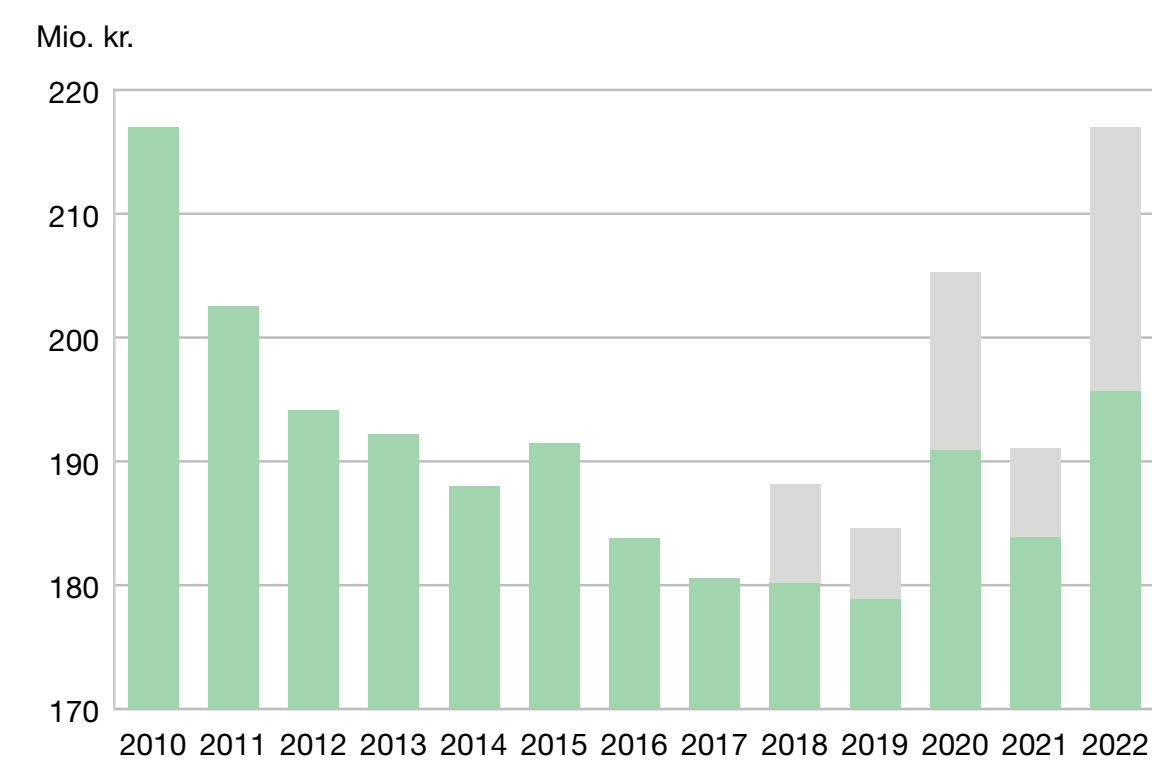
I overensstemmelse med Årsregnskabsloven er forholdet korrigeret over egenkapitalen pr. 31. december 2020.

# Hoved- og nøgletal for koncernen

tkr.	Hovedtal	2022	2021	2020	2019	2018
	Nettoomsætning	668.027	667.182	650.325	656.545	634.979
	Resultat af ordinær primær drift	75.440	113.745	88.933	117.417	74.141
	Resultat af finansielle poster	-1.632	-21.433	-10.000	-12.985	781
	<b>ÅRETS RESULTAT</b>	<b>58.875</b>	<b>71.493</b>	<b>62.286</b>	<b>94.855</b>	<b>44.717</b>
	Anlægsaktiver	10.447.646	10.299.118	10.172.646	10.092.375	10.009.950
	Omsætningsaktiver	487.165	649.914	861.428	894.146	900.404
	<b>AKTIVER I ALT (BALANCESUM)</b>	<b>10.934.811</b>	<b>10.949.032</b>	<b>11.034.074</b>	<b>10.986.521</b>	<b>10.910.354</b>
	Aktiekapital	10.000	10.000	10.000	10.000	10.000
	<b>EGENKAPITAL</b>	<b>9.818.476</b>	<b>9.759.601</b>	<b>9.688.108</b>	<b>9.625.821</b>	<b>9.530.966</b>
	Hensatte forpligtelser	402.049	502.466	509.263	472.794	447.583
	Langfristede gældsforpligtelser	351.739	371.469	541.029	606.597	630.181
	Kortfristede gældsforpligtelser	362.546	315.496	295.674	281.309	301.624
	Pengestrøm fra driftsaktiviteten	462.813	380.298	356.189	436.472	390.036
	Pengestrøm til investeringsaktiviteten	-463.017	-228.322	-389.762	-383.611	-359.713
	Heraf til investering i immaterielle og materielle anlægsaktiver	-465.196	-440.733	-385.647	-391.195	-365.246
	Pengestrøm fra finansieringsaktiviteten	-18.999	-176.176	-63.023	-28.981	-1.935
	<b>PENGESTRØM I ALT</b>	<b>-19.203</b>	<b>-24.200</b>	<b>-96.595</b>	<b>23.880</b>	<b>28.388</b>
	<b>Nøgletal i %</b>					
	Overskudsgrad	11,4	15,5	19,2	22,6	11,3
	Afkast af den investerede kapital	0,7	1,1	0,9	1,2	0,8
	Bruttomargin	68,5	69,5	76,8	77,6	71,3
	Likviditetsgrad	40,6	71,1	127,1	151,5	147,8
	Soliditetsgrad	89,8	89,5	87,8	87,6	87,4
	Egenkapitalforrentning	0,6	0,7	0,6	1,0	0,5
	<b>Gennemsnitligt antal fuldtidsbeskæftigede</b>	<b>209</b>	<b>219</b>	<b>219</b>	<b>220</b>	<b>215</b>

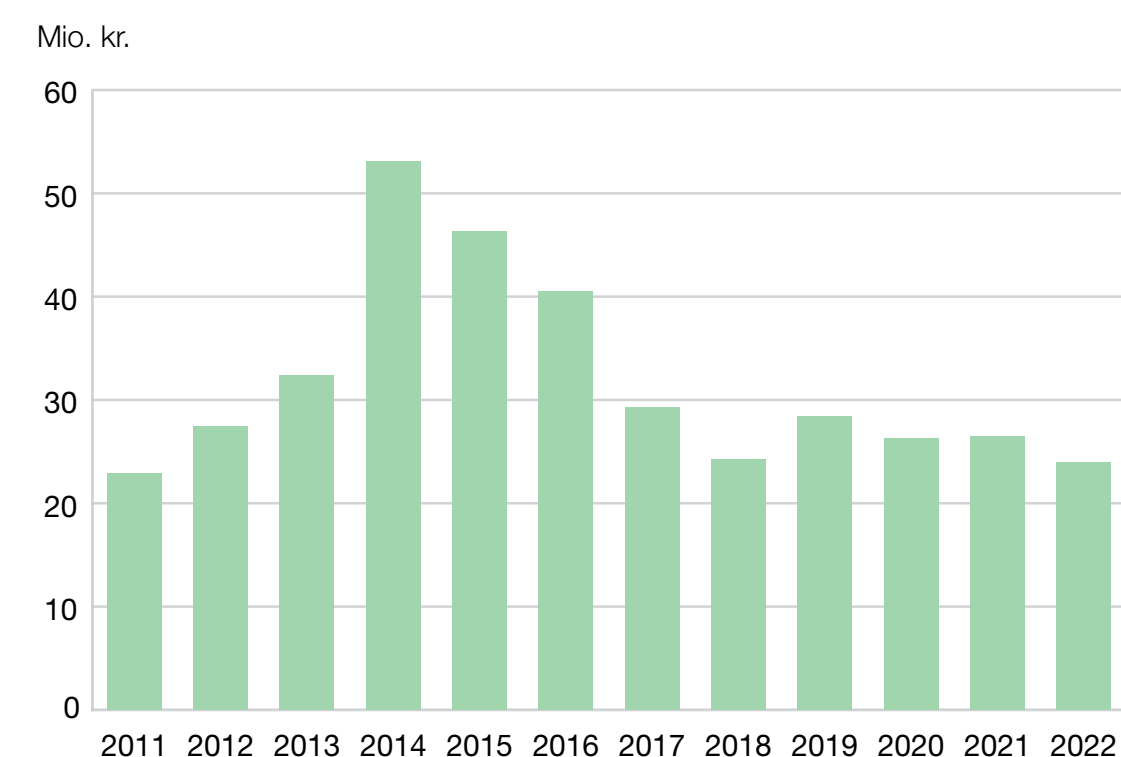
Nøgletallene er beregnet i overensstemmelse med definitioner og begreber under anvendt regnskabspraksis. Nøgletallene er korrigeret for særlige poster.

# En økonomi med fokus på udvikling



## FAKTISKE OMKOSTNINGER

I figuren ses de faktiske driftsomkostninger. De faktiske omkostninger består dels af eksisterende omkostninger (grønne søjler) samt nye aktivitetsområder (grå søjler). Særligt el-omkostninger samt mange nye udefrakommende krav betyder, at vores driftsomkostninger er steget betydeligt i 2022.



## IKKE-STYRBARE DRIFTOMKOSTNINGER

De ikke-styrbare driftsomkostninger, spildevandsafgift, grundvandsbeskyttelse, skovrejsning mv. er i 2022 på niveau med tidligere år.

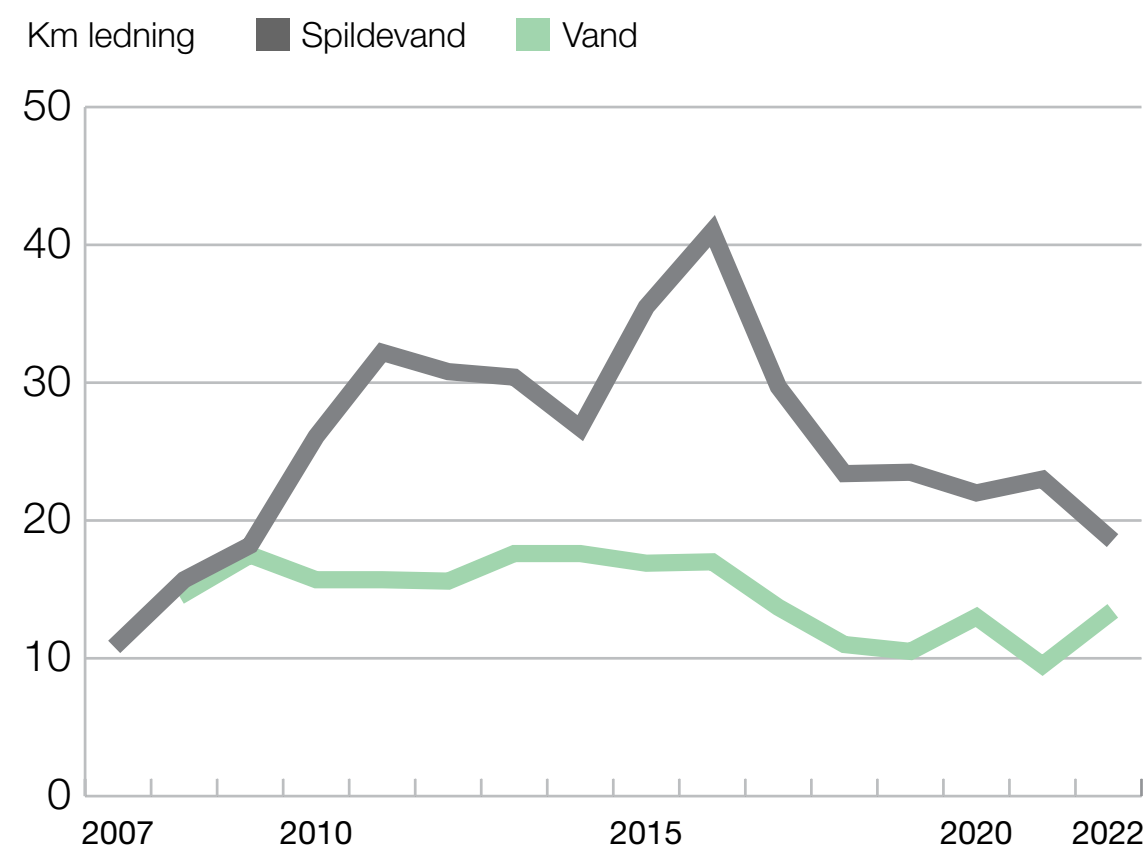
# Aarhus Vands medarbejdere i tal

## 2022 SAMMENLIGNET MED 2021

	2022	2021
Medarbejdere, antal	226	229
Medarbejdere, omregnet til fuldtidsansatte, antal	209	219
Kvinder, antal	77	76
Mænd, antal	149	153
Lærlinge, elever, praktikanter, fleksjob m.v., antal	7	9
Gennemsnitsalder, år	46,8	46,9
Personaleomsætning, %	24,0	16,4
Sygefravær, %	5,1	3,6
Arbdejsulykker, antal	9	8

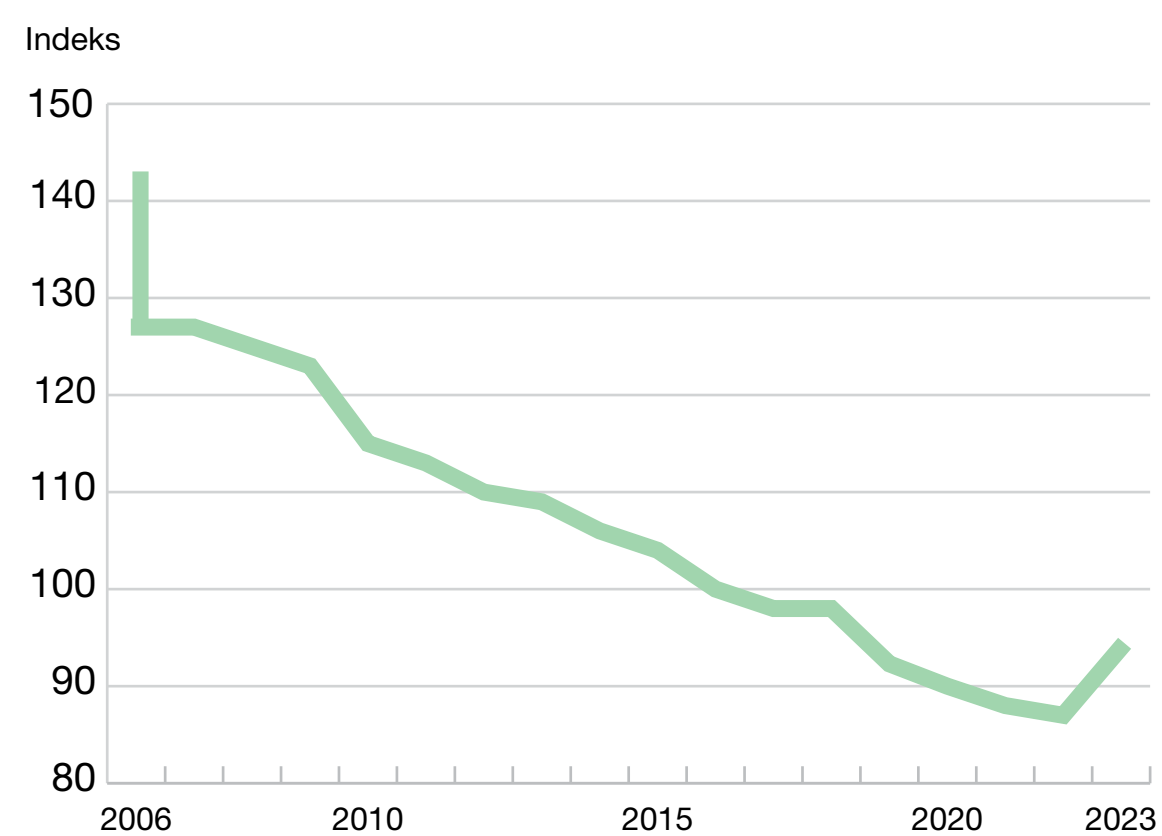
# Resultater i 2022

## UDVIKLING I FORNYELSE AF VAND- OG SPILDEVANDSLEDNINGER UDFØRT I PARTNERING.



### FORNYELSE AF VANDLEDNINGER

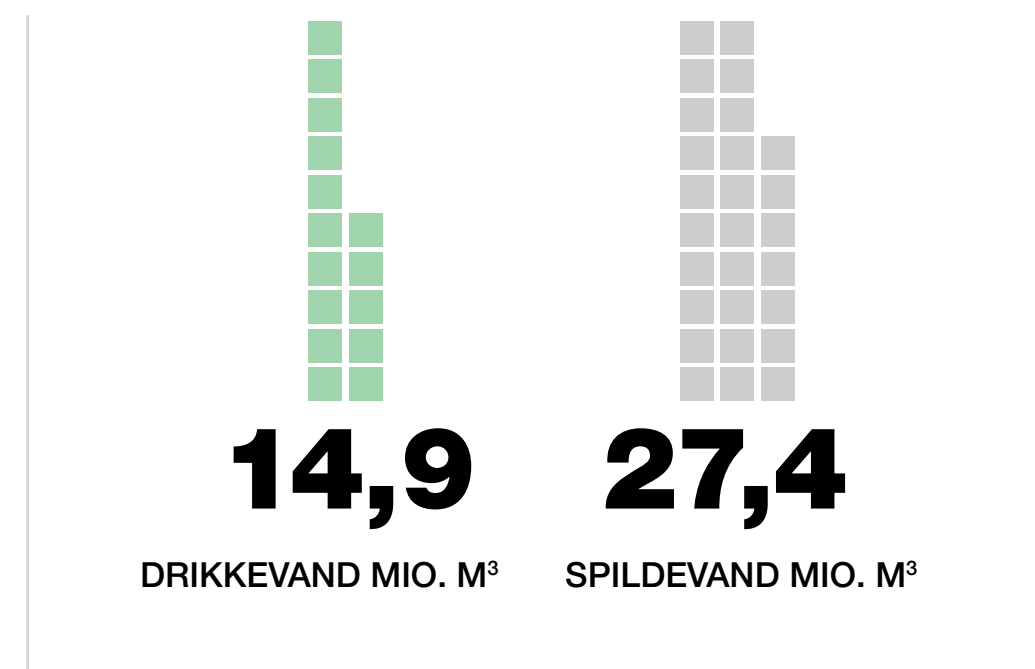
Kurverne viser udviklingen i fornyelse af vandledninger og spildevandsledninger, siden vi begyndte at arbejde i partnering.



### OMKOSTNINGER TIL FORNYELSE AF VANDLEDNINGER

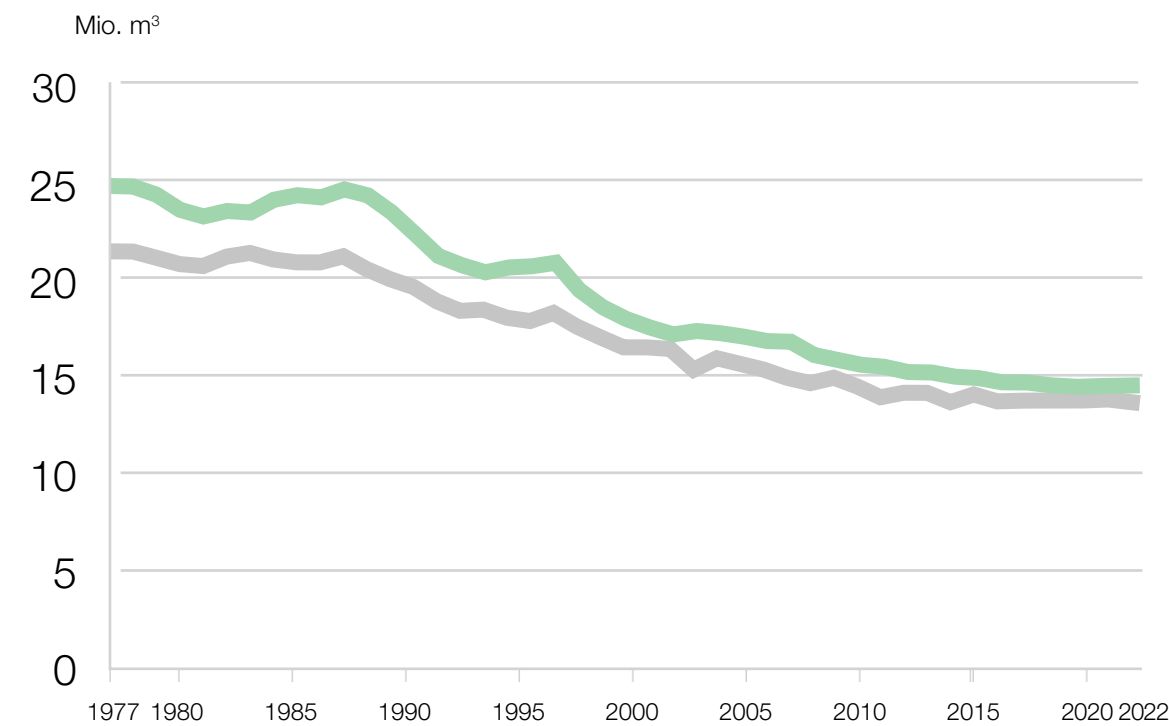
Vores erfaringer med partnering om fornyelse af vand- og spildevandsledninger gennem de seneste mere end 15 år er, at det får effektiviteten til at stige og omkostningerne til at falde. Kurven viser, hvor meget vi gennem partnering har reduceret omkostningerne.

## PRODUKTION AF DRIKKEVAND OG RENSNING AF SPILDEVAND



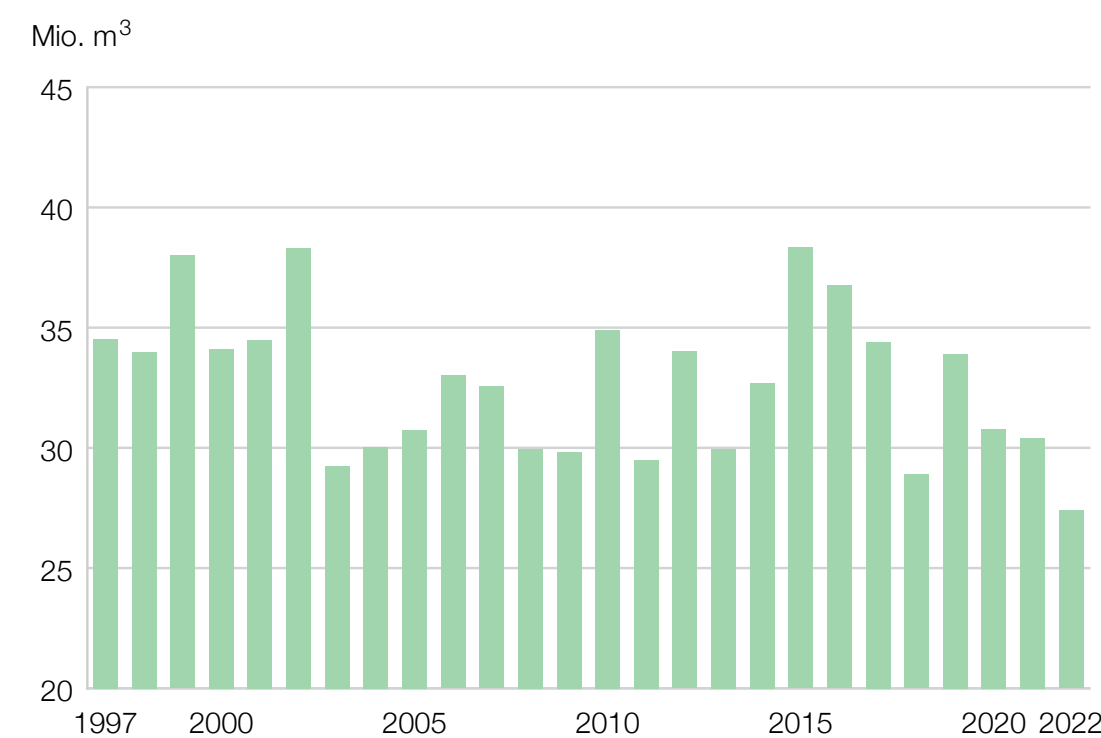
### PRODUKTION OG RENSNING

Produktion af drikkevand og rensning af spildevand i 2022. I 2021 producerede vi 15,4 mio. kubikmeter drikkevand og rensede 30,4 mio. kubikmeter spildevand.



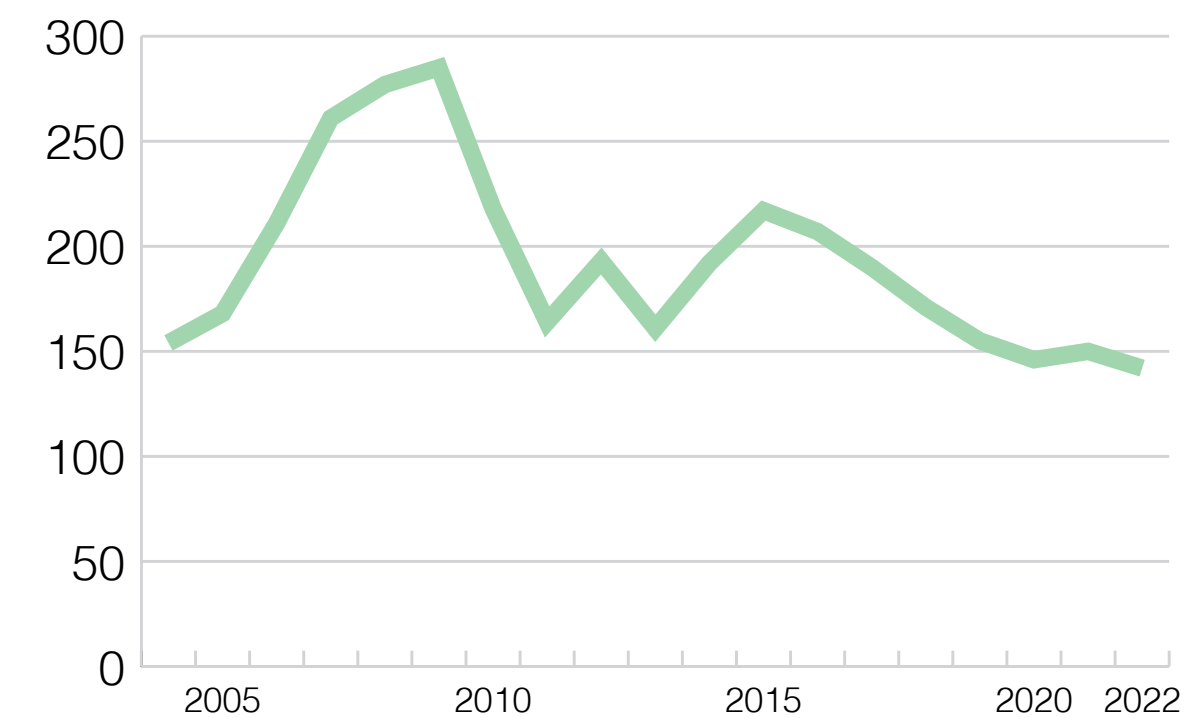
### VANDTAB

Den historiske udvikling af vandtabet. Den øverste kurve viser vandproduktionen, og den nederste viser salget af vand. Forskellen mellem de to kurver udgør vandtabet, som i 2022 var på 5,14 %, hvilket er på niveau med 2021.



### UDLØB AF SPILDEVAND

Den samlede årlige udløbsmængde af spildevand i kubikmeter fra vores renselanlæg i perioden 1997-2022.



### BRUD PÅ FORSYNING

Reducering af antal brud på vandforsyningsledninger bidrager til lavt vandtab. Kurven viser udviklingen i antal brud.

### 8.766 MWH

Det svarer til det årlige elforbrug for omkring 1.650 husstande




### PRODUKTION AF OVERSKUDS-EL

I 2022 nåede produktionen af overskuds-el på Marselisborg, Viby og Egå Renseanlæg op på 8.766 MWh. Det svarer til det årlige elforbrug for omkring 1.650 husstande med et forbrug på omkring 5300 kWh/år.

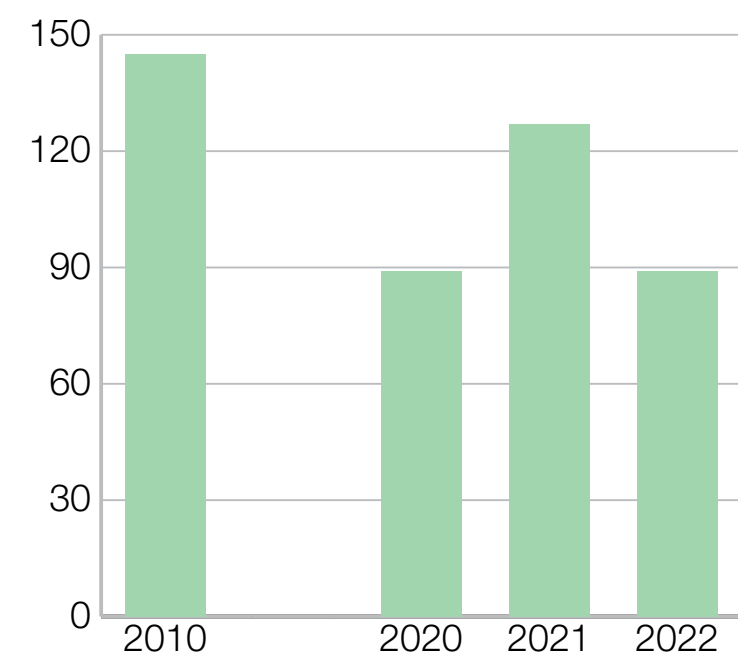
### 4.405 MWH

Det svarer til det årlige varmeforbrug for omkring 950 husstande



### SALG AF OVERSKUDSVARME

I 2022 nåede salget af overskudsvarme til fjernvarmesystemet fra Marselisborg, Åby og Egå Renseanlæg op på 4.405 MWh. Det svarer til det årlige varmeforbrug for omkring 950 husstande med et årligt forbrug på omkring 4.600 kWh/år.



### STOP

Stop i afløbsledninger 2010, 2020, 2021 og 2022. Antal brud skal ses i forhold til, at Aarhus Vand har 2.800 km kloakledninger og mere end 60.000 stikledninger på vores ledningsnet.

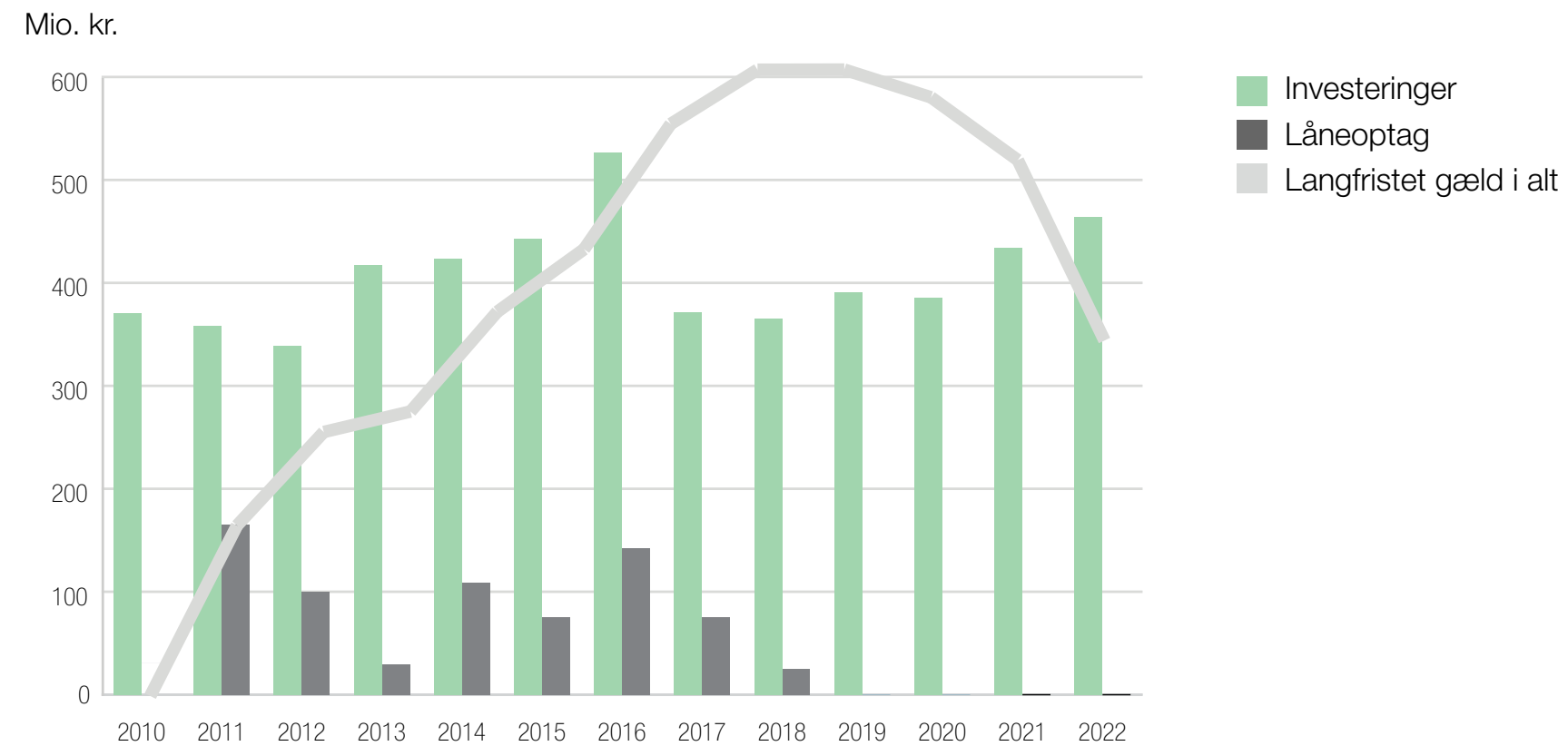


Afløbsoperatør Mikkel Saugmann Jensen ved gasmotor til energiproduktion



Kunderådgiver Helle Kjeldsen i "atriet"

## INVESTERINGER PÅ VAND- OG SPILDEVANDSOMRÅDET



### VAND- OG KLOAKANLÆG

Grafen viser udviklingen i investeringer i vand- og kloakanlæg. Investeringerne finansieres via vand- og spildevandstakster samt langfristede lån.

Mio. kr.	2022	2021
Byggemodninger	7,8	10,0
Renoveringer af vandledninger m.v.	44,0	53,2
Renovering af vandværker m.v.	6,7	4,6
Nyt vandværk i Beder	0,0	0,0
Vandmålere	8,4	8,1
Øvrige investeringer	51,5	56,6
	<b>118,5</b>	<b>132,4</b>

### VAND

Investeringer på vandområdet, 2021 og 2022.





Vandværk i Beder

Mio. kr.	2022	2021
Kloakanlæg	145,6	132,2
Aarhus ReWater	64,7	33,6
Renoveringer på renseanlæg m.v.	15,5	25,1
Byggemodninger	44,6	34,0
Forbedret vandkvalitet og klimatilpasning	3,5	7,0
Nyt bassin og pumpestation	6,5	4,6
Øvrige investeringer	66,2	71,8
	<b>346,7</b>	<b>308,3</b>

Mio. kr.	2022	2021
Sanering ved opgravning, city	0,0	31,5
Sanering ved opgravning, ydre områder	2,9	40,3
Sanering ved opgravning, Risskov	0,0	36,1
Sanering ved strømpeforing	107,3	18,8
Sanering af pumpestationer	35,4	5,6
	<b>145,6</b>	<b>132,2</b>

### SPILDEVAND

Investeringer på spildevandsområdet 2021 og 2022.

### SPILDEVAND – UDSPECIFICERET

Investeringer på spildevandsområdet, udspecificeret 2021 og 2022.

# FN's verdensmål er et bærende princip i Aarhus Vands strategi

Aarhus Vand er et kommunalt ejet aktieselskab med en årlig omsætning på over 600 mio. kr. og med 226 ansatte. Aarhus Vand forsyner omkring 350.000 kunder i og omkring Aarhus med drikkevand og står desuden for rensning af spildevand, vedligeholdelse af kloaksystemer, klimatilpasning og beskyttelse af grundvandet.

Aarhus Vand har som strategisk princip at agere bæredygtigt. Det ligger i tråd med vores formål og vision, og derfor er arbejdet med bæredygtighed i meget høj grad integreret i vores strategi, vores kultur og vores daglige arbejde.

Siden 2020 har vi systematisk indarbejdet bæredygtighed i overensstemmelse med den dagsorden, som FN's verdensmål for bæredygtig udvikling har sat. Det gør vi gennem en certificering efter Det Norske Veritas' standard for arbejde med verdensmål, som er en integreret del af vores ledelsessystem.

Det betyder, at vi bliver målt og vejet på, om vi nu også er så bæredygtige, som vi siger. Og vi skal føre bevis for, at vi lever op til verdensmålene på en række områder, der er centrale for Aarhus Vands virke. Det gælder verdensmålene 6 – rent vand og sanitet, 11 – bæredygtige byer og lokalsamfund, 13 – klimainsats og 17 – partnerskaber for handling.



Børn henter vand, Tanzania

# Vi understøtter i alt 13 verdensmål

De fire udvalgte verdensmål for vores certificering er fremhævet i figuren, der også indikerer vores indsats fordelet på 13 ud af FN's 17 verdensmål med tilhørende delmål.

På vores hjemmeside kan man læse mere om vores arbejde med verdensmålene.



Vores certificering har fokus på disse fire verdensmål, som ligger tæt på vores formål, vision og strategi.

## FAKTA

Aarhus Vand har siden 2011 været certificeret efter DS49001, den danske standard for samfundsmæssig ansvarlighed. Aarhus Vand er desuden certificeret efter standarderne ISO 22 000, ISO 14 001 og OHSAS 18 001.

Standarden for samfundsmæssig ansvarlighed sikrer en fokusering på væsentlige emner inden for samfundsansvar, inddragelse af interessenter samt kontinuerlig forbedring af relevante emner. Vores strategiske fokus ligger inden for klima- og miljøområdet.

I forbindelse med certificeringerne har Aarhus Vand fastlagt politikker for alle standardområder, og på den måde opfylder vi Årsregnskabslovens krav om politikker inden for miljø, klima, menneskerettigheder, sociale forhold og anti-korruption. [Se politikkerne på side 27-28.](#)

Vi har fastlagt en række mål og udført understøttende handlinger for at nå disse mål på alle standardområder, hvilket vi belyser i artikler i denne årsrapport.

# Vores ledelsessystem er certificeret

Vores ledelsessystem omfatter udover over vores certificering i FN's verdensmål standarderne ISO 14001 for miljø og klima, ISO 22000 for drikkevandssikkerhed og ISO 45001 for arbejdsmiljø.

På den måde har vi etableret en ekstern kontrolinstans i form af Det Norske Veritas, og vi har en række krav til måden, vi skal arbejde med bæredygtighed på:

- Vi skal udpege, hvilke mål og delmål vi arbejder med.
- Vi har forpligtet os på i alt 13 delmål, for hvert delmål skal vi beslutte mål og handlinger.
- Vi skal kommunikere vores indsats og resultater til omverdenen.
- Vi skal overordnet set udmønte vores påvirkningskraft også til omverdenen.
- Vi skal sørge for, at vores medarbejdere har kendskab til verdensmålene og kan bidrage til dem.

Vi har en styring af processer og arbejdsgange, der integrerer samfundsansvar og FN's verdensmål i dagligdagen. Det følger den principielle tilgang, der kendetegner et certificeret ledelsessystem, som ses i PDCA-cirklen til højre.

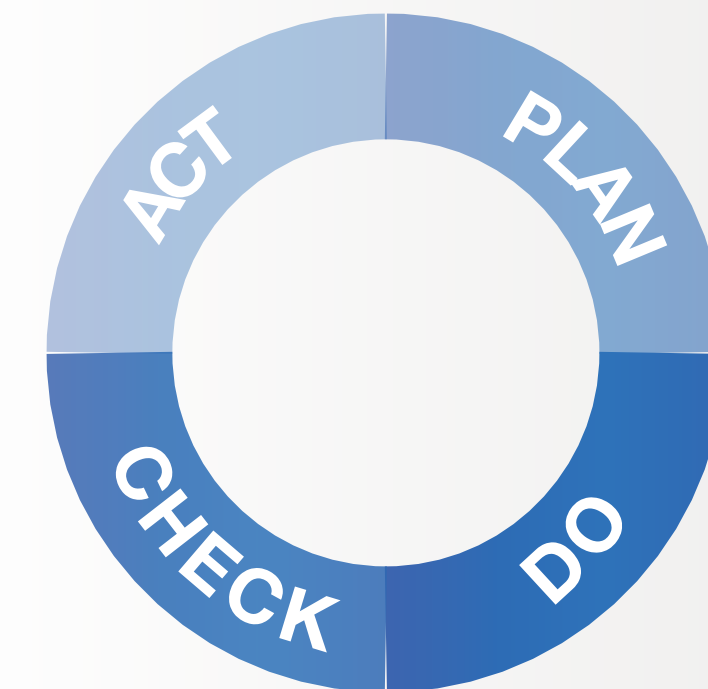
I regnskabsåret har vi bl.a. løbende undersøgt udvalgte nyansatte i vores politik, der omfatter menneskerettigheder, miljø og klima, arbejdsforhold og forholdsregler mod korruption. Øvrige medarbejdere er orienteret om værdier, whistleblowerordning og andre relevante forhold.

Vi har desuden haft et særligt fokus på at sikre forbedrede og optimale arbejdsforhold i forbindelse med vores domicilbyggeri.

Vi forventer fremadrettet at forsætte vores arbejde mod korruption for fortsat at sikre 0 hændelser. Vi har i løbet af året udvidet vores whistleblowerordning, så den kan tilgås af eksterne.

## PDCA-CIRKLEN

- ✓ Opfølgning
- ✓ Intern audit
- ✓ Afvigelser



- ✓ Drift
- ✓ Kontrol
- ✓ KPI/målopfølgning

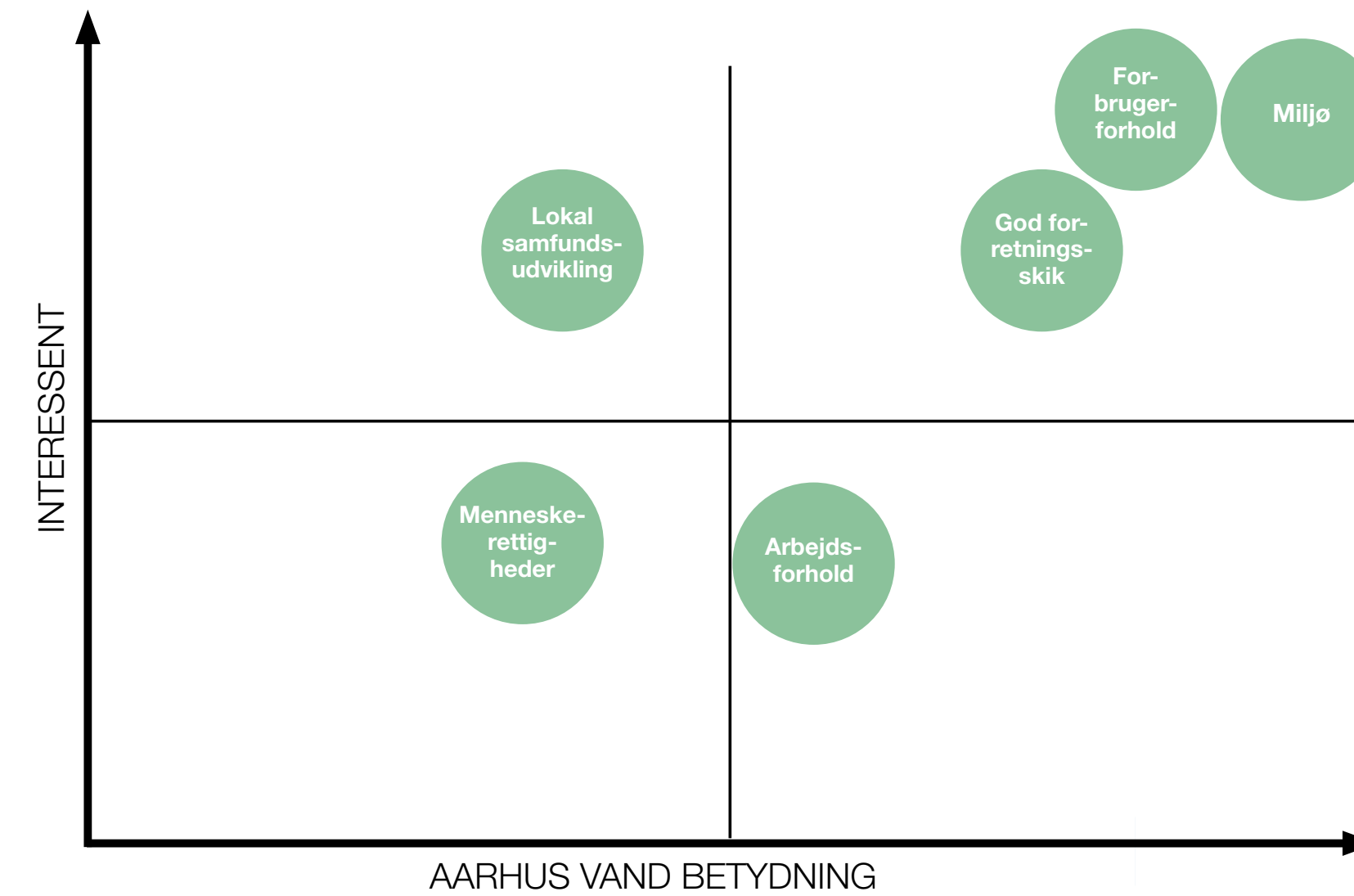
- ✓ Kortlægning
- ✓ Analyser
- ✓ Løsningsforslag

- ✓ Valg af løsning
- ✓ Implementering
- ✓ Uddannelse/træning

# Strategisk risikovurdering

Vi anvender typisk visualiseringer som output af de dialoger og processer, der gennem forskellige former for vurderinger af risici og muligheder giver retning og prioritet for vores arbejde med samfundsansvar i mange forskellige dimensioner.

Et eksempel på det er figuren til højre, der viser et dialogværktøj, som visualiserer vores strategiske risikovurdering.



Visualisering af strategisk risikovurdering. Samlet vurdering af samfundsansvars emners betydning

# De fire P'er – purpose, people, profit og planet – er centrale

Aarhus Vand har arbejdet systematisk med bæredygtighed i mange år, og vi blev i 2020 som det første vandselskab i verden certificeret inden for FN's 17 verdensmål for bæredygtig udvikling. Certificeringen skal ses i tæt sammenhæng med Aarhus Vands formål, som er at skabe sundhed gennem rent vand til mennesker og planeten. Vores purpose – at skabe sundhed gennem rent vand til mennesker og planeten – er det første P i de fire P'er, som er introduceret i Aarhus Vand. Det indikerer tydeligt, at vi skal se os selv som et vandselskab, der tager ansvar for vores klimaaftryk og for vores påvirkning ikke bare lokalt, men også globalt.

Vi ser arbejdet med verdensmålene og det at være en formålsdrevet organisation som strategisk vigtigt for den fortsatte udvikling af selskabet. Udviklingen skal bl.a. ske ved at tiltrække nye kompetencemedarbejdere. For

det bliver mere og mere afgørende at have de rigtige medarbejdere med de rigtige kompetencer på de rigtige positioner. Og når det handler om at tiltrække ny arbejdskraft og om at fastholde de medarbejdere, man har, er det at have et overordnet formål, altså en dybere mening med sin virksomhed, noget ikke mindst unge mennesker lægger mærke til. Rekruttering af kompetente medarbejdere er derfor det andet P - for "people" – i de fire P'er.

Sidst, men ikke mindst skal de to sidste P'er "profit" og "planet" gå hånd i hånd. For vi ønsker at skabe økonomisk vækst og samtidig tænke bæredygtighed og cirkulær økonomi ind som en del af forretningsstrategien. Klimaforandringerne gør det tvingende nødvendigt, at vi sammen med partnere – og i partnerskaber – udvikler nye løsninger, der understøtter selskabets klimamålsætning om at blive energi- og CO2-neutralt senest i 2030.

Det er vigtigt for Aarhus, men det er også vigtigt for verden. For i Danmark står vi kun for omkring én promille af verdens CO2-udslip, men alligevel er det vigtigt, at vi gør en indsats og arbejder med verdensmålene. Den aller vigtigste opgave, vi har, er at være dygtige til at udvikle teknologi, der er med til at løse nogle af verdens vandproblemer, og den teknologi skal vi bringe ud i verden.

Det gør vi blandt andet gennem vores aktive deltagelse i WTA, hvor vi lige nu har en medarbejder udstationeret i det sydlige Europa som en slags "vandambassadør". Og vi gør det gennem et myndighedssamarbejde med Aarhus Kommune, hvor vi hjælper med udviklingen af vandforsyning og spildevandshåndtering i Ghana, Indien og Sydafrika.

# Strategiske fokusområder for bæredygtighed

For Aarhus Vand betyder bæredygtighed, at vi forpligter os til at forvalte de ressourcer, vi har til rådighed, på en bæredygtig måde i forhold til miljø, det sociale og økonomien. Og at vi sikrer vores nuværende behov uden at forringe fremtidige generationers muligheder for at opfylde deres.

I 2022 har vi udviklet en delstrategi for bæredygtighed med fokus på fire områder: Minimering af vores CO2-udledning, cirkulær ressourceanvendelse, alternative vandtyper og reduktion af lattergas og metan. Disse områder kræver enten en særlig indsats eller har et stort potentiale.

Konkret arbejder vi med projekter, som understøtter disse fokusområder. I Vandpartner 2.0 arbejder vi med bæredygtighed i anlægsprojekter og i Aarhus ReWater arbejder vi med, hvordan vi kan reducere emission af lattergas og metan, samt skabe cirkulær ressourceanvendelse.

## I 2022 har vi:

- arbejdet med, hvordan vi kan gøre vores CO2-opgørelse mere reel, og hvordan vi kan synliggøre effekten af vores tiltag.
- reduceret vores energiforbrug i forhold til 2021.
- udviklet og implementeret avanceret processtyring på Egå Renseanlæg for minimering af lattergas emissioner i forbindelse med spildevandsrensning.
- produceret 52,7 tons struvit, som er et rent gødningsprodukt, hvor vi kan genindvinde fosfor fra spildevand.
- deltaget i arbejde med lokalplan for byen Nye etape 2 vedr. alternative vandtyper.

## STRATEGISKE FOKUSOMRÅDER:



### Minimering af CO2-udledning

- CO2-neutral på drift i 2030
- Reduktion af CO2 i anlægsprojekter




### Cirkulær ressourceanvendelse

- Test af relevante teknologier



### Alternative vandtyper

- 5 % af vandforbrug dækkes af alternative vandtyper i 2030



### Reduktion af lattergas og metan

- 50% reduktion af lattergas-emission i 2030
- Max. 1 % lækage af metan fra biogasproduktion fra 2024

**”VANDSEKTOREN I DANMARK  
HAR BRUG FOR STØTTE I STEDET  
FOR BEGRÆNSNINGER”**

**FLEMMING BESENBACHER, BESTYRELSESFORMAND**

Digitale Strategi 2025



Den Digitale Strategi er en central "enabler" og forudsætning for Aarhus Vands formål og vision



Flemming B. Møller



IT- og digitaliseringschef Mariann Levring ved bestyrelsesmøde



# Resultatoversigt for samfundsansvar 2022

Forbrugerforhold	2018	2019	2020	2021	2022
Overskridelser af grænseværdier for drikkevand, der medfører kogeanbefaling	0	0	1	0	0
Antal vandværker med fund af målbare pesticider og miljøfremmede stoffer	2	1	3	5	4
Aarhus Vands priser for vand og spildevand; placering ift. andre forsyningselskaber	46	43	44	35	31

Miljø og klima	2018	2019	2020	2021	2022
Energiselforsyning (energiproduktion i forhold til samlet el- og varmekonsum) (%)	50	45	53	56	56
Samlet elforbrug (GWH)	24,1	24,40	24,2	23,4	23,0
Produktion af PhosphorCare (gødningssstof) (ton)	3,5	8,60	33	30,6	52,8
Forbrug af grundvand (1.000 kubikmeter)	15.533	15.552	15.527	16.058	15.895
Vandtab (m <sup>3</sup> )	809.437	656.707	553.913	786.312	765.479
Areal, der separatkloakeres (hektar)	101	79	57,1	67	51
Vandværker: Antal overskridelser af udledningstilladelser for vandmiljø	n/a	12	16	16	21
Renseanlæg: Antal overskridelser af udledningstilladelser for vandmiljø	0	2	0	0	0

Sociale forhold og medarbejderforhold	2018	2019	2020	2021	2022
Antal arbejdsulykker	4	4	3	8	9
Sygefravær (%)	3,7	3,9	4,1	3,6	5,1

Respekt for menneskerettigheder	2018	2019	2020	2021	2022
Kønsdiversitet – andel kvindelige medarbejdere (%)	34	34	34	33	34
Kønsdiversitet i øvrige ledelseslag – andel kvinder i ledelsen (%)	15	15	35	29	40
Bestyrelsens kønsdiversitet (ekskl. medarbejder- og kundevalgte) (%) (m/k)	60/40	60/40	57/43	71/29	71/29
Antal medarbejdere ansat på særlige vilkår	7	7	9	9	7














Samfundsforhold	2018	2019	2020	2021	2022
Delt. i projekter, der søger udbredelse af (vand-)miljøteknologi og viden til u-lande	n/a	n/a	3	5	7
Styrke globalt partnerskab for bæredygtig udvikling gennem deltagelse i netværk	n/a	n/a	3	4	7
Etablering af selskaber med bæredygtigt sigte i 40/60-partnerskabsform	n/a	n/a	0	2	2
Antal studerende, lærlinge-, praktikpladser etableret via leverandøraftaler	40	30	33	37	24








Governance	2018	2019	2020	2021	2022
Antal hændelser af korruption	0	0	0	0	0

Resultatoversigt for samfundsansvar 2022. Noter vedr. definitioner og beregningsmetoder fremgår side 30.

# Mål for samfundsansvar

## MÅL FOR 2023 SAMT LANGSIGTEDE MÅL MED RELEVANS I FORHOLD TIL VORES LEDELSESSYSTEM, VORES 2025-STRATEGI OG AARHUS KOMMUNES EJERSTRATEGI.

Mål 2023	Verdens-mål	Standardområde og strategitilknytning
Ingen overskridelser af drikkevandskvalitetskrav for mikrobiologiske analyser, der medfører kogeanbefaling		HACCP og SDG-certificering. Ejerstrategi
Aarhus Vand er blandt de 50 billigste vand- og spildevandsselskaber i landets kommuner		Ejerstrategi og SDG-certificering
Ingen overskridelse af drikkevandskvalitetskrav for kemiske analyser		HACCP og SDG-certificering
Ingen overskridelser af udledningskrav for renseanlæg der har betydning for vandmiljøet og livet i havet		Miljø og SDG-certificering
Ingen overskridelser af udledningskrav for vandværker, der har betydning for vandmiljøet og livet i havet		Miljø og SDG-certificering
Overløb mindskes med 5 % årligt		Miljø og SDG-certificering
Vandtab under 6 %		Miljø og SDG-certificering
Bæredygtig indvinding af grundvand, hvor vi overholder indvindingstilladelser		Miljø og SDG-certificering
Skovrejsning med grundvandsbeskyttelse i gns. 55 hektar pr. år i perioden fra 2018 - 2027		SDG-certificering
Områder der er klimatilpasset ved adskillelse af vand og spildevand skal overstige 55 hektar		Ejerstrategi og SDG-certificering
Vi vil undgå arbejdsulykker og nedbringe fravær som følge af arbejdsulykker		Arbejds miljø-certificering
Sygefraværet skal være under 3 %		Arbejds miljø-certificering
Beskæftigelse på særlige vilkår: Hos leverandører >30 I Aarhus Vand >3 I alt >33 (omfattet er lærlinge, elever, praktikanter, fleksjobbere)		Ejerstrategi

Mål 2023	Verdens-mål	Standardområde og strategitilknytning
I 2030 skal energien, produceret på vores renseanlæg, dække 100 % af virksomhedens energiforbrug til el og varme *		Miljø Ejerstrategi
I 2023 skal energien, produceret på vores renseanlæg, dække 58 % af virksomhedens energiforbrug til el og varme *		Miljø
I 2030 skal vores slamdisponering være CO2-neutral og understøtte beskyttelsen af vores grundvand		Miljø og SDG-certificering
I 2023 skal det samlede elforbrug være under 23,5 GWh **		Miljø og SDG-certificering
Produktion af PhosphorCare skal være over 36 ton		Miljø og SDG-certificering
Deltage i projekter, der søger udbredelse af (vand-)miljøteknologi og viden i et omfang over 2 mandeår		Globalisering og SDG-certificering
Etablering af 2 selskaber med bæredygtigt sigte i 40/60-partnerskabsformen udgangen af 2022		Forretningsgørelse, innovation og SDG-certificering
Kundetilfredshed: Kundetilfredsheden i Aarhus Vand skal være over 80 %		Ejerstrategi
Afkast. Overskudsgraden (omsætning/resultat af primær drift) skal være under 10 %		Ejerstrategi
Kapitalstrukturen: Soliditetsgrad skal være over 85 % (egenkapital/aktiver)		Ejerstrategi

\* Opgøres som forholdet imellem købt og solgt kWh til el og varme samlet set.

\*\* Det faktiske energiforbrug normeret til et normalt år.

# Politik for samfundsansvar

## HERUNDER DRIKKEVANDSSIKKERHED, ARBEJDSMILJØ, MILJØ OG ENERGI.

### Formål

Aarhus Vands overordnede politik beskriver rammerne for vores styring af de samfundsansvarlige (CSR) mekanismer, vi har indflydelse på. Politikken er afstemt med Aarhus Vands strategi, formål og vision samt vores tværgående strategiske principper.

Den overordnede politik suppleres med specifikke politikker for hvert område, hvor det er formålstjenligt, fx på personale- og arbejdsmiljøområdet.

Politikken medvirker til, at vi skaber en løbende udvikling af Aarhus Vand og understøtter FN's 17 verdensmål, som er omdrejningspunktet for den indsats, vi yder hver eneste dag.

### Politikkens indhold

Vores formål er, at vi vil skabe sundhed gennem rent vand – til mennesker og planeten. Det gør vi bl.a. ved at:

- Integrere hensynet til samfundsansvar (CSR), herunder arbejdsmiljø, miljø, energi og drikkevandssikkerhed i alle relevante processer i virksomheden.
- Overholde de love og gældende aftaler, vi er omfattet af.
- Kræve samme overholdelse af love og gældende aftaler af vores leverandører og samarbejdspartnere.
- Understøtte FN's verdensmål gennem egne indsatser og gennem samarbejde med kunder, leverandører, samarbejdspartnere og øvrige relevante interessenter.
- Arbejde for bedst mulig drikkevandskvalitet og sundt og sikkert drikkevand til enhver tid.
- Sikre grundvandsressourcen nu og i fremtiden.
- Sørge for sikre og sunde arbejdspladser fysisk, psykisk og socialt.
- Udvikle vores medarbejderes ressourcer og kompetencer.
- Reducere klimapåvirkningen fra vores aktiviteter gennem energiselvforsyning, nye teknologier og reduktion af energiforbrug.
- Forebygge forurening gennem robust styring af vores anlæg og aktiviteter.
- Bidrage til at sikre og udbygge de rekreative muligheder i Aarhus fx gennem sikring mod overløb og anvendelse af overfladeløsninger til regnvand.
- Sammen med vores partnere udmønte vores samfundsansvar i solide præstationer på CSR-området lokalt, nationalt og globalt.
- Efterleve internationale regler og udvise respekt for menneskerettighedsprincipperne. Herunder have fokus på at undgå diskrimination af udsatte grupper; herunder køn (inklusive ligeløn for lige arbejdsopgaver), religion, seksualitet, handicap mv.
- Sikre os mod tilfælde af korruption og bestikkelse.
- Tilstræbe den bedst mulige kønslige balance i bestyrelse og ledelse.
- Kommunikere og formidle vores CSR-planer og resultater til vores interessenter.

*Fortsættes næste side*

*"Åkande" i domicilet på Hasselager Allé*

*Fortsat fra forrige side*

I Aarhus Vand tolererer vi ingen former for korrupsion eller bestikkelse. Love og regler skal overholdes, så bestikkelse og korrupsion forhindres. Vi modtager ikke betaling, gaver eller anden form for godtgørelse fra tredjemand, som kan påvirke eller give anledning til tvivl om upartiskhed i forbindelse med forretningsmæssige beslutninger.

### **Kønsfordeling i ledelsen**

Bestyrelsens kønsdiversitet (ekskl. medarbejder- og kundevalgte) fordeler sig med 71 procent mænd og 29 procent kvinder. Dermed opfylder vi kravene til kønsmæssig balance i bestyrelsen. 10 ud af 25 af den øvrige ledelse er kvinder, hvilket svarer til 40 procent.

Det er virksomhedens politik at øge andelen af det underrepræsenterede køn i den øvrige ledelse. Blandt andet derfor tilstræber vi, at der er én af hvert køn blandt de sidste tre kandidater i en rekruttering.

### **Covid-19's indvirkning på ikke-finansielle forhold**

I 2021 har covid-19-pandemien lagt yderligere pres på

det fysiske og psykiske arbejdsmiljø som følge af sundhedsrisici og hjemsendelser. Aarhus Vands beredskabsgruppe vedr. covid-19 har lagt stort fokus på at beskytte vores medarbejdere i denne periode ved at indføre retningslinjer og stille værnemidler til rådighed. Det har blandt andet sikret medarbejdernes helbred under pandemien.

### **Data-etik**

Aarhus Vand har ikke en separat politik for dataetik, da det vurderes at selskabets generelle værdier og etik også gør sig gældende i medarbejders og samarbejdspartners håndtering af data, og at en særskilt politik ikke vil bidrage yderligere til dette.

Aarhus Vand udviser generelt et højt niveau af ansvar på alle forretningsområder. Dette afspejles eksempelvis i de certificeringer, selskabet har hjemtaget på SDG (Sustainable Development Goals), arbejdsmiljø, drikkevandssikkerhed og miljø. Det vurderes derfor at være naturligt og givet, at med-




arbejdere og samarbejdspartnere i Aarhus Vand indsamler, opbevarer og anvender data ærligt og respektfuldt og aldrig bevidst vil anvende data på en måde, der ikke understøtter et sandfærdigt billede af den konkrete situation i overensstemmelse med de rammer, der findes herfor.



*Leder af Visit Aarhus Vand Kristian Brunmark ved arbejdsstation*

# Detaljeret væsentlighedsvurdering (CSR-risici)

	Nr.	CSR-emne Jf. DS 49 001	Betydn. for Aarhus Vand	Betydn. for interessenter	Samlet vurdering	Væsentlige interessenter i emnet
Organisations- ledelse	1	Dialog med interessenter				Ejere, kunder, myndigheder
	2	Ledelsens sammensætning og organisering				Ejere
	3	Risikostyring – due diligence				Ejere, kunder, interesseorganisationer, myndigheder
	4	Beslutningsprocesser og -strukturer				Ejere, kunder, ansatte
Menneske- rettigheder	5	Civile og politiske rettigheder				Ejere, leverandører, ansatte, interesseorganisationer, myndigheder
	6	Økonomiske, sociale og kulturelle rettigheder				Ejere, leverandører, ansatte, interesseorganisationer, myndigheder
	7	Håndtering af klager				Ejere, leverandører, ansatte, interesseorganisationer, myndigheder
	8	Diskrimination og udsatte grupper				Ejere, leverandører, ansatte, interesseorganisationer, myndigheder
	9	Undgåelse af meddelagtighed				Ejere, leverandører, ansatte, interesseorganisationer, myndigheder
	10	Risikosituationer omkring menneskerettighederne				Ejere, leverandører, ansatte, interesseorganisationer, myndigheder
	11	Grundlæggende arbejdstagerrettigheder				Ejere, leverandører, ansatte, interesseorganisationer, myndigheder
Arbejdsforhold	12	Ansættelsesforhold				Ansatte
	13	Arbejdsvilkår og social beskyttelse				Ansatte
	14	Social dialog				Ansatte
	15	Sundhed og sikkerhed på arbejdet				Ansatte
	16	Udviklingsmuligheder på jobbet				Ansatte
Miljø	17	Forebyggelse af forurening og udvikling af renere teknologi				Ejere, leverandører, ansatte, interesseorganisationer, myndigheder
	18	Bæredygtig ressourceudnyttelse				Ejere, leverandører, ansatte, interesseorganisationer, myndigheder
	19	Bekæmpelse af og tilpasning til klimaforandringer				Ejere, leverandører, ansatte, interesseorganisationer, myndigheder
	20	Beskyttelse og genoprettelse af naturen				Ejere, leverandører, ansatte, interesseorganisationer, myndigheder
	21	Dyrevelfærd				Ejere, leverandører, ansatte, interesseorganisationer, myndigheder
God forretningskik	22	Antikorruption				Ejere, myndigheder, ansatte, kunder
	23	Ansvarlig deltagelse i politik				Ejere, interesseorganisationer, myndigheder
	24	Fair konkurrence				Ejere, kunder, myndigheder
	25	Respekt for ejendomsret				Ejere, kunder, myndigheder
	26	Fremme af samfundsmæssigt ansvar i indflydelsessfæren				Ejere, leverandører, internationale partnere
Forbrugerforhold	27	Ansvarlig markedsføring, information og aftaleforhold				Kunder, myndigheder
	28	Beskyttelse af forbrugernes sundhed og sikkerhed				Kunder, ejere, myndigheder
	29	Bæredygtigt forbrug				Kunder, myndigheder
	30	Kundesupport og klagehåndtering				Kunder, ejere
	31	Beskyttelse af forbrugeroplysninger og privatliv				Kunder
	32	Uddannelse og bevidsthed				Kunder
	33	Adgang til basale ydelser				Kunder
Lokal samfunds- involvering og -udvikling	34	Samfundsinvolvering				Interesseorganisationer
	35	Uddannelse og kultur				Ejere, uddannelsesinstitutioner, interesseorganisationer
	36	Jobskabelse og udvikling af kompetencer				Ejere
	37	Adgang til og udvikling af teknologi				Uddannelsesinstitutioner, erhvervsvirksomheder
	38	Indkomstgenerering				Ejere, kunder
	39	Sundhed				Kunder
	40	Sociale investeringer				Ejere, kunder

	Af strategisk betydning
	Et opmærksomhedsområde
	Uden særligt fokus, men som minimum er Aarhus Vand lovoverholdende

## REGNSKABSPRAKSIS FOR IKKE-FINANSIELLE FORHOLD

## FORBRUGERFORHOLD

Overskridelser af grænseværdier for drikkevand, der medfører kogeanbefaling	Konstateres på baggrund af omfattende måleprogram, der ikke har vist overskridelser.
Antal vandværker med fund af målbare pesticider og miljøfremmede stoffer	Konstateres på baggrund af omfattende måleprogram for alle målingspligtige stoffer.
Kundetilfredshedshed – privat/erhverv (%)	Opgøres på baggrund af kundeundersøgelse forestået af eksternt uafhængigt firma
Aarhus vands priser for vand og spildevand; placering ift. til andre forsyningsselskaber	Beregnes via brancheorganisationen DANVA's benchmarking program.

## MILJØ OG KLIMA

Energiselforsyning	Energiproduktion i forhold til vores samlede el- og varmekonsum (%)
Samlet elforbrug (gwh)	Opgøres via måling fra el-forsyningsselskab
Produktion af phosphorcare (gødningssstof) (ton)	Opgøres manuelt ved afvejning af produceres Phosphorcare
Forbrug af grundvand (1.000 kubikmeter)	Måles ved vandværker og sammenlægges manuelt
Vandtab (m <sup>3</sup> )	Beregnes ud fra differencer mellem afregnet drikkevand og produceret drikkevand
Areal, der separatkloakeres (hektar)	Opgøres ved sammentælling af separeringsprojekter
Vandværker: antal overskridelser af udledningstilladelser for vandmiljø	Opgøres manuelt ved optælling af målinger
Renseanlæg: antal overskridelser af udledningstilladelser for vandmiljø	Opgøres manuelt ved optælling af målinger

## SOCIALE FORHOLD OG MEDARBEJDERFORHOLD

Antal arbejdsulykker	Optælling af anmeldte arbejdsulykker med fravær
Sygefravær (%)	Opgjort pr. 31. dec. 2022 med data fra HR-system og omregnet til procent

## RESPEKT FOR MENNESKERETTIGHEDER

Kønsdiversitet – andel kvindelige medarbejdere (%)	Opgjort pr. 31.12. 2022 via listeudtræk fra lønsystem
Kønsdiversitet i øvrige ledelseslag – andel kvinder i ledelsen (%)	Opgjort pr. 31.12. 2022 via listeudtræk fra lønsystem. Øvrig ledelse består af personer m. personaleansvar
Bestyrelsens kønsdiversitet (ekskl. Medarbejder- og kundevalgte) (%) (m/k)	Opgjort pr.31.12 – efter reglerne i årsregnskabsloven – ekskl. medarbejderrepræsentanter
Antal medarbejdere ansat på særlige vilkår	Antal medarbejdere der er ansat som elev, praktikant med løn, medarbejdere på fleksjob.

## SAMFUNDSFORHOLD

Deltagelse i projekter, der søger udbredelse af (vand-)miljøteknologi og viden til u-lande	Opgjort ved manuel sammentælling af projekter
Styrke globalt partnerskab for bæredygtig udvikling gennem deltagelse i netværk	Opgjort ved manuel sammentælling af relevante netværk
Etablering af selskaber med bæredygtigt sigte i 40/60-partnerskabsform	Summen af juridisk etablerede selskaber
Antal studerende, lærlinge-, praktikpladser etableret via leverandøraftaler	Opgøres i partnerskabet med leverandører ved sammentælling af disses indberetninger

## GOVERNANCE

Antal hændelser af korruption	Opgjort manuelt ved forespørgsel til CEO
-------------------------------	--



**”I ALLE LED I AARHUS VAND  
SKAL VI TÆNKE CIRKULÆRT OG  
BEGRÆNSE VORES RESSOURCE- OG  
ENERGIFORBRUG MEST MULIGT”**

Oversvømmelse, Brabrandstien

LARS SCHRØDER, CEO

# Lovmæssige forhold

## Særlige risici

### Generelle risici

Aarhus Vand har nedsat et risc board som løbende rapporterer til bestyrelsen vedrørende det generelle risikobillede for Aarhus Vand. Aarhus Vands væsentligste driftsrisici er knyttet til lovgrundlaget omkring forsyning af rent drikkevand og rensning af spildevand. Men fokus er også rettet mod digitale risici og den nationale corona-pandemi.

### Finansielle risici

Aarhus Vand er som følge af sin soliditet og sit finansielle beredskab kun begrænset eksponeret over for ændringer i renteniveauet.

## Videnressourcer

Det er væsentligt at sikre en velfungerende arbejdsplads og danne rammerne for fortsat udvikling, så Aarhus Vand er en attraktiv og dynamisk arbejdsplads, der tiltrækker og fastholder dygtige medarbejdere.

Gennem vores HR-strategi skal vi klæde vores ledere på til at lede kompetenceudviklingen, således at læring omsættes og forankres i virksomheden. Den enkelte får større råderum og frihed til selv at bestemme. Der gives plads til, at den enkeltes kreativitet og kompetencer kan folde sig helt ud. Det giver også øget ansvarlighed og udviklingsmuligheder for den enkelte medarbejder.

Det er vigtigt at vi anskuer medarbejdernes kompetenceudvikling som et forløb frem for som enkeltstående kurser. Vi kan på den måde sikre os, at der skabes sammenhæng mellem kompetenceløft og strategi, og at læringen omsættes til reelle kompetencer. Det er lederne og medarbejderne der kan sikre, at vi skaber strukturerede og sammenhængende kompetenceudviklingsforløb, der understøtter strategien og dermed hjælper os på vej til at blive Danmarks førende vandselskab.

## Kapitalberedskab

Aarhus Vand er velkonsolideret. Soliditetsgraden for koncernen udgør 89,8 % og egenkapitalen udgør pr. 31. december 2022 i alt 9.818.476 tkr.

## Usædvanlige forhold, som har påvirket årsregnskabet

Corona-pandemien har haft stor indvirkning på hele Danmark. Indvirkningen på Aarhus Vand har heldigvis været begrænset. Det har således været muligt at opretholde almindelig drift med levering af drikkevand og rensning af spildevand. Enkelte områder har været nødsaget til at stoppe op og afvente genåbningen af samfundet, f.eks. udskiftning af vandmålere og adskillelse af regnvand og spildevand på privat grund.

Der har derudover ikke været usædvanlige forhold i regnskabsåret.

## Forventninger til fremtiden

I 2023 nedsættes de variable vand- og spildevandstakster med 0,02 kr./m<sup>3</sup>. Derfor forventes omsætningen fra salg af vand og rensning af spildevand at være på niveau med årets omsætning. Vi forventer dog en opbremsning tilslutning af nye kunder.

Som følge heraf forventes omsætningen i 2023 at blive i niveauet 620-640 mio.kr. og resultatet før skat forventes at blive 10-30 mio.kr. Forventningerne baserer sig på omsætningsforventningerne samt omkostninger til de voldsomt stigende energipriser og generelle inflationsstigninger.

Herudover knytter usikkerhederne sig i lighed med tidligere år især til størrelsen af tilslutningsbidrag samt restafskrivninger på nedtagne anlægsaktiver. Corona-pandemien samt krigen i Ukraine forventes kun at have begrænset effekt på vores omsætning og regnskabet i sin helhed.

## Begivenheder efter statusdagen

Der er ikke efter regnskabsafslutning indtruffet forhold, der væsentligt påvirker virksomhedens finansielle stilling pr. 31. december 2022.



# Ledespåtegning

Bestyrelse og direktion har dags dato behandlet og godkendt årsrapporten for Aarhus Vand A/S for regnskabsåret 1. januar – 31. december 2022.

Årsrapporten er aflagt i overensstemmelse med årsregnskabsloven.

Det er vores opfattelse, at koncernregnskabet og årsregnskabet giver et retvisende billede af koncernens og selskabets aktiver, passiver og finansielle stilling pr. 31. december 2022 samt af resultatet af koncernens og selskabets aktiviteter og koncernens pengestrømme for regnskabsåret 1. januar – 31. december 2022.

Det er endvidere vores opfattelse, at ledelsesberetningen indeholder en retvisende redegørelse for de forhold, beretningen omhandler.

Årsrapporten indstilles til generalforsamlingens godkendelse.

Aarhus, den 28. april 2023

## DIREKTION



Lars Schrøder  
CEO

## BESTYRELSE



Flemming Besenbacher  
Formand



Claus Thure Hastrup  
Næstformand



Jesper S.Kjeldsen



Jakob Søgaard Clausen



Johanne Sønderlund Birn



Hanne Christensen



Bjørn Kaare Jensen



Hans Pedersen  
Forbrugervalgt



Bjørn Rohde  
Medarbejdervalgt



Henrik Frier  
Medarbejdervalgt



Flemming B.Møller  
Medarbejdervalgt



Dia Annett Kjellerup  
Medarbejdervalgt

# Den uafhængige revisors revisionspåtegning

## Til kapitalejeren i Aarhus Vand A/S

### Konklusion

Vi har revideret koncernregnskabet og årsregnskabet for Aarhus Vand A/S for regnskabsåret 1. januar – 31. december 2022, der omfatter resultatopgørelse, balance, egenkapitalopgørelse og noter, herunder anvendt regnskabspraksis, for såvel koncernen som selskabet, samt pengestrømsopgørelse for koncernen. Koncernregnskabet og årsregnskabet udarbejdes efter årsregnskabsloven.

Det er vores opfattelse, at koncernregnskabet og årsregnskabet giver et retvisende billede af koncernens og selskabets aktiver, passiver og finansielle stilling pr. 31. december 2022 samt af resultatet af koncernens og selskabets aktiviteter og koncernens pengestrømme for regnskabsåret 1. januar – 31. december 2022 i overensstemmelse med årsregnskabsloven.

### Grundlag for konklusion

Vi har udført vores revision i overensstemmelse med internationale standarder om revision og de yderligere krav, der er gældende i Danmark. Vores ansvar ifølge disse standarder og krav er nærmere beskrevet i revisionspåtegningens afsnit ”Revisors ansvar for revisionen af koncernregnskabet og årsregnskabet” (herefter benævnt ”regnskaberne”). Det er vores opfattelse, at det

opnåede revisionsbevis er tilstrækkeligt og egnet som grundlag for vores konklusion.

### Uafhængighed

Vi er uafhængige af koncernen i overensstemmelse med International Ethics Standards Board for Accountants’ internationale retningslinjer for revisoreres etiske adfærd (IESBA Code) og de yderligere etiske krav, der er gældende i Danmark, ligesom vi har opfyldt vores øvrige etiske forpligtelser i henhold til disse krav og IESBA Code.

### Ledelsens ansvar for regnskaberne

Ledelsen har ansvaret for udarbejdelsen af et koncernregnskab og et årsregnskab, der giver et retvisende billede i overensstemmelse med årsregnskabsloven. Ledelsen har endvidere ansvaret for den interne kontrol, som ledelsen anser for nødvendig for at udarbejde regnskaberne uden væsentlig fejlinformation, uanset om denne skyldes besvigelser eller fejl.

Ved udarbejdelsen af regnskaberne er ledelsen ansvarlig for at vurdere koncernens og selskabets evne til at fortsætte driften; at oplyse om forhold vedrørende fortsat drift, hvor dette er relevant; samt at udarbejde regnskaberne på grundlag af regnskabsprincippet om fortsat drift, medmindre ledelsen enten har til hensigt at likvidere koncernen eller selskabet, indstille driften

eller ikke har andet realistisk alternativ end at gøre dette.

### Revisors ansvar for revisionen af regnskaberne

Vores mål er at opnå høj grad af sikkerhed for, om regnskaberne som helhed er uden væsentlig fejlinformation, uanset om denne skyldes besvigelser eller fejl, og at afgive en revisionspåtegning med en konklusion. Høj grad af sikkerhed er et højt niveau af sikkerhed, men er ikke en garanti for, at en revision, der udføres i overensstemmelse med internationale standarder om revision og de yderligere krav, der er gældende i Danmark, altid vil afdække væsentlig fejlinformation, når sådan findes. Fejlinformationer kan opstå som følge af besvigelser eller fejl og kan betragtes som væsentlige, hvis det med rimelighed kan forventes, at de enkeltvis eller samlet har indflydelse på de økonomiske beslutninger, som regnskabsbrugerne træffer på grundlag af regnskaberne.

Som led i en revision, der udføres i overensstemmelse med internationale standarder om revision og de yderligere krav, der er gældende i Danmark, foretager vi faglige vurderinger og opretholder professionel skepsis under revisionen. Herudover:

- Identificerer og vurderer vi risikoen for væsentlig fejlinformation i regnskaberne, uanset om denne skyl-

- des besvigelser eller fejl, udformer og udfører revisionshandlinger som reaktion på disse risici samt opnår revisionsbevis, der er tilstrækkeligt og egnet til at danne grundlag for vores konklusion. Risikoen for ikke at opdage væsentlig fejlinformation forårsaget af besvigelser er højere end ved væsentlig fejlinformation forårsaget af fejl, idet besvigelser kan omfatte sammensværgelser, dokumentfalsk, bevidste udeladelser, vildledning eller tilsidesættelse af intern kontrol.
- Opnår vi forståelse af den interne kontrol med relevans for revisionen for at kunne udforme revisionshandlinger, der er passende efter omstændighederne, men ikke for at kunne udtrykke en konklusion om effektiviteten af koncernens og selskabets interne kontrol.
  - Tager vi stilling til, om den regnskabspraksis, som er anvendt af ledelsen, er passende, samt om de regnskabsmæssige skøn og tilknyttede oplysninger, som ledelsen har udarbejdet, er rimelige.
  - Konkluderer vi, om ledelsens udarbejdelse af regnskaberne på grundlag af regnskabsprincippet om fortsat drift er passende, samt om der på grundlag af det opnåede revisionsbevis er væsentlig usikkerhed forbundet med begivenheder eller forhold, der kan skabe betydelig tvivl om koncernens og selskabets evne til at fortsætte driften. Hvis vi konkluderer, at der er en væsentlig usikkerhed, skal vi i vores revisionspåtegning gøre opmærksom på oplysninger herom i regnskaberne eller, hvis sådanne oplysninger ikke er til-

strækkelige, modificere vores konklusion. Vores konklusion er baseret på det revisionsbevis, der er opnået frem til datoen for vores revisionspåtegning. Fremtidige begivenheder eller forhold kan dog medføre, at koncernen og selskabet ikke længere kan fortsætte driften.

- Tager vi stilling til den samlede præsentation, struktur og indhold af regnskaberne, herunder noteoplysningerne, samt om regnskaberne afspejler de underliggende transaktioner og begivenheder på en sådan måde, at der gives et retvisende billede heraf.
- Opnår vi tilstrækkeligt og egnet revisionsbevis for de finansielle oplysninger for virksomhederne eller forretningsaktiviteterne i koncernen til brug for at udtrykke en konklusion om koncernregnskabet. Vi er ansvarlige for at lede, føre tilsyn med og udføre koncernrevisionen. Vi er eneansvarlige for vores revisionskonklusion.

Vi kommunikerer med den øverste ledelse om bl.a. det planlagte omfang og den tidsmæssige placering af revisionen samt betydelige revisionsmæssige observationer, herunder eventuelle betydelige mangler i intern kontrol, som vi identificerer under revisionen.

#### **Udtalelse om ledelsesberetningen**

Ledelsen er ansvarlig for ledelsesberetningen.

Vores konklusion om regnskaberne omfatter ikke ledelsesberetningen, og vi udtrykker ingen form for konklusion med sikkerhed om ledelsesberetningen.

I tilknytning til vores revision af regnskaberne er det vores ansvar at læse ledelsesberetningen og i den forbindelse overveje, om ledelsesberetningen er væsentligt inkonsistent med regnskaberne eller vores viden opnået ved revisionen eller på anden måde synes at indeholde væsentlig fejlinformation.

Vores ansvar er derudover at overveje, om ledelsesberetningen indeholder krævede oplysninger i henhold til årsregnskabsloven.

Baseret på det udførte arbejde er det vores opfattelse, at ledelsesberetningen er i overensstemmelse med regnskaberne og er udarbejdet i overensstemmelse med årsregnskabslovens krav. Vi har ikke fundet væsentlig fejlinformation i ledelsesberetningen.

Aarhus, den 28. april 2023

EY Godkendt Revisionspartnerselskab  
CVR-nr. 30 70 02 28

**Michael N. C. Nielsen**  
statsaut. revisor  
mne26738

**Marianne Westermann**  
statsaut. revisor  
mne49076

# Anvendt regnskabspraksis

Årsrapporten for Aarhus Vand A/S for 2022 er aflagt i overensstemmelse med årsregnskabslovens bestemmelser for klasse C virksomheder (stor).

## **Ændringer i anvendt regnskabspraksis**

### *Tjenestemandspensionsforpligtelse*

Anvendt regnskabspraksis for aktuarmæssig regulering af tjenestemandspensionsforpligtelsen er ændret. Tidligere år er den aktuarmæssige regulering af pensionsforpligtelsen i henhold til Årsregnskabslovens § 49, stk. 2, nr. 7 indregnet direkte på egenkapitalen. Aarhus Vand A/S har under gældende vandsektorregulering en lovbestemt ret til at opkræve udbetalinger vedrørende tjenestemandspension direkte hos forbrugerne. Regulering af den lovbestemte opkrævningsret indregnes i resultatopgørelsen og følger direkte og uadskilleligt af den aktuarmæssige regulering af pensionsforpligtelsen. På denne baggrund vil regulering af pensionsforpligtelsen over resultatopgørelsen bedre give et retvisende billede end regulering over egenkapitalen, hvorfor Årsregnskabslovens § 49, stk. 2, nr. 7 fraviges med henvisning til det retvisende billede, jf. Årsregnskabslovens § 11, stk. 3. Ændringen betyder, at regulering af henholdsvis pensionsforpligtelse og opkrævningsret begge foretages over resultatopgørelsen på regnskabsposten 'Produktionsomkostninger'.

Ændringen i anvendt regnskabspraksis har for 2022 en resultateffekt på -99.787 t.kr. og en påvirkning af egenkapitalen på 0 t.kr. Resultateffekten for 2021 er -13.174 t.kr. og en påvirkning af egenkapitalen på 0 t.kr. Egenkapitalen pr. 1. januar 2021 er uændret som følge af ændringen. Ændringen har ingen skattemæssig effekt. Der er foretaget tilpasning af sammenligningstallene for tidligere år.

### *Lovbestemt opkrævningsret*

Anvendt regnskabspraksis for lovbestemt opkrævningsret er ændret. Tidligere år er regulering af den lovbestemte opkrævningsret indregnet under nettoomsætningen. Opkrævningsretten indregnes fremadrettet i regnskabsposten 'Produktionsomkostninger' og vil dermed i resultatopgørelsen præsenteres på samme regnskabspost som den aktuarmæssige regulering af tjenestemandspensionsforpligtelsen.

Ændringen i anvendt regnskabspraksis har for 2022 og 2021 ingen effekt på resultatopgørelsen eller egenkapitalen.

Bortset for ovenstående ændringer er årsregnskabet aflagt efter samme regnskabspraksis som sidste år.

Årsregnskabet er aflagt efter samme regnskabspraksis som sidste år.

## **Væsentlige fejl vedrørende overdækning fra skattesag**

Aarhus Vand A/S har i årsregnskabet for 2018 indregnet et større tilgodehavende knyttet til forventet tilbagebetaling af tidligere års betalte selskabsskatter. Indregningen var et resultat af afgørelse af skattesagen i vandsektoren. Den tilgodehavende skat tillægges årligt en rentetilskrivning der forøger selskabets tilgodehavende. I årsregnskabet 2021 havde Aarhus Vand A/S indregnet tilgodehavende skat på 33.114 t.kr.

I henhold til den økonomiske regulering i vandsektoren skal den tilgodehavende skat med tillæg af rentegodtgørelse tilbagebetales til forbrugerne. Dette kan ske over 1 eller 6 år via en forholdsmæssig reduktion i den økonomiske ramme. Forpligtelsen til at tilbagebetale beløbet til forbrugerne udgør en reguleringsmæssig overdækning for Aarhus Vand A/S.

Den reguleringsmæssige overdækning var ikke indregnet i årsregnskaberne tidligere år. I overensstemmelse med Årsregnskabsloven er forholdet korrigeret over egenkapitalen pr. 31. december 2020.

Egenkapitalens reserve for "overført resultat" er negativt påvirket med 35.901 tkr., tilsvarende er værdien af reguleringsmæssig overdækning under langfristede gældsforpligtelser forøget med 46.027 tkr. og udskudt skat er reduceret med 10.126 tkr. pr. 31. december 2022.

Sammenligningstal for balance og egenkapital er tilpasset.

## KONCERNREGNSKAB

### Bestemmende indflydelse

Koncernregnskabet omfatter modervirksomheden Aarhus Vand A/S og de dattervirksomheder, hvori Aarhus Vand A/S har bestemmende indflydelse (kontrol).

Bestemmende indflydelse er beføjelsen til at styre en dattervirksomheds finansielle og driftsmæssige beslutninger. Derudover stilles der krav om muligheden for at opnå et økonomisk afkast af investeringen.

### Betydelig indflydelse

Virksomheder, hvori koncernen kan udøve betydelig indflydelse på finansielle og driftsmæssige beslutninger, klassificeres som kapitalinteresser. Betydelig indflydelse antages at foreligge, når modervirksomheden direkte eller indirekte besidder eller råder over mere end 20% af stemmerettighederne, men der ikke foreligger bestemmende indflydelse.

### Koncernregnskabsudarbejdelse

Koncernregnskabet er udarbejdet som et sammendrag af modervirksomhedens og de enkelte dattervirksomheders regnskaber opgjort efterkoncernens regnskabspraksis, elimineret for koncerninterne indtægter og omkostninger, aktiebesiddelser, interne mellemværender og udbytter samt realiserede og ikke-realiserede fortjenester ved transaktioner mellem de konsoliderede virksomheder.

## RESULTATOPGØRELSE

### Nettoomsætning

Virksomheden har som fortolkningsbidrag for indregning af omsætning valgt IAS 11/IAS 18.

Nettoomsætningen omfatter vand og spildevandsafgifter, faste bidrag, tilslutningsbidrag, vejbidrag m.v. og indregnes i resultatopgørelsen i takt med levering/modtagelse.

Nettoomsætningen indregnes ekskl. moms og afgifter opkrævet på vegne af tredjemand.

Nettoomsætningen korrigeres med en eventuel over- eller underdækning.

Overstiger de hos forbrugerne opkrævede beløb indtægtsrammen for levering af vand, indregnes forskellen i balancen som en gældsforpligtelse.

Er de hos forbrugerne opkrævede beløb lavere end indtægtsrammen for levering af vand, indregnes forskellen som en underdækning, hvis forskellen forventes opkrævet.

### Produktionsomkostninger

Produktionsomkostninger indeholder alle omkostninger vedrørende produktion af vand, rensning af spildevand, drift og vedligehold af indvindingsområder, pumpestationer og brønde m.v., SRO anlæg, personaleomkostninger, regulering af opkrævningsretten vedrørende tjenestemandspensionsforpligtelsen og klimatilpasningsprojekter, aktuarmæssig regulering af tjenestemandspensionsforpligtelsen, afskrivninger på

produktionsanlæg/pumpestationer/reseanlæg/vandbehandling m.v., miljø og forskning.

Handelsvirksomhederne indregner vareforbrug, der afholdes for at opnå årets nettoomsætning. Under produktionsomkostninger indregnes tillige afskrivning på aktiverede udviklingsomkostninger.

### Distributionsomkostninger

Distributionsomkostninger omfatter alle omkostninger, som kan henføres til distribution af vand og spildevand.

Under regnskabsposten hører endvidere reparation og vedligeholdelse af ledningsnet og målere, personaleomkostninger og afskrivning på distributionsaktiver.

### Administrationsomkostninger

Administrationsomkostninger omfatter omkostninger til administrative funktioner, herunder vederlag til medarbejdere i administrationen, kundeadministration og information, administrativ it, revision, kontorhold, afskrivninger vedrørende aktiver, der benyttes til administration, inkassobehandling og tab på kunder.

### Andre driftsindtægter og -omkostninger

Andre driftsindtægter og -omkostninger indeholder regnskabsposter af sekundær karakter i forhold til virksomhedernes hovedaktiviteter.

### Indtægter af kapitalandele i kapitalinteresser

I resultatopgørelsen indregnes den forholdsmæssige andel af

de underliggende virksomheders re-sultat efter skat med fradrag eller tillæg af urealiserede interne avancer/tab. Resultatandele efter skat i kapitalinteresser præsenteres i resultatopgørelsen som en særskilt linje.

### **Finansielle indtægter og omkostninger**

Finansielle indtægter og omkostninger indeholder renter, kursgevinster og -tab vedrørende værdipapirer, amortisering af finansielle aktiver og forpligtelser samt tillæg og godtgørelser under acontoskatteordningen m.v.

Finansielle omkostninger indeholder desuden omkostninger vedrørende renter på klimatilpasningsprojekter.

### **Skat af årets resultat**

Modervirksomheden er omfattet af de danske regler om tvunget sambeskatning af koncernens danske dattervirksomheder. Dattervirksomheder indgår i sambeskatningen fra det tidspunkt, hvor de indgår i konsolideringen i koncernregnskabet og frem til det tidspunkt, hvor de udgår fra konsolideringen.

Modervirksomheden er administrationsselskab for sambeskatningen og afregner som følge heraf alle betalinger af selskabet med skattemyndighederne.

Den aktuelle danske selskabsskat fordeles ved afregning af sambeskatningsbidrag mellem de sambeskattede virksomheder i forhold til disses skattepligtige indkomster. I tilknytning hertil modtager virksomheder med skattemæssigt underskud sambeskatningsbidrag fra virksomheder, der har kunnet anvende dette underskud til nedsættelse af eget skattemæssigt overskud.

Årets skat, som består af årets aktuelle skat og forskydning i udskudt skat, indregnes i resultatopgørelsen med den del, der kan henføres til årets resultat, og direkte i egenkapitalen med den del, der kan henføres til bevægelser direkte i egenkapitalen.

**BALANCE**

### **Immaterielle anlægsaktiver**

Immaterielle anlægsaktiver udgøres af software. De immaterielle anlægsaktiver måles til kostpris med fradrag af akkumuleret af- og nedskrivning.

Der foretages lineære afskrivninger over den forventede brugstid, baseret på følgende vurdering af aktivernes forventede brugstider:  
Software: 3-5 år.

Anlæg under udførelse udgøres af anlæg, der på balancedagen endnu ikke er klar til at tages i brug. Anlæg under udførelse afskrives ikke.

### **Materielle anlægsaktiver**

Grunde, bygninger, vand- og spildevandsanlæg samt andre anlæg, driftsmateriel og inventar er i overensstemmelse med årsregnskabslovens § 41 indregnet til dagsværdi svarende til de myndighedsgodkendte standardværdier i pris- og levetidskataloget med fradrag af akkumulerede af- og nedskrivninger.

Der afskrives ikke på grunde.

Kostprisen for nye anlægsaktiver omfatter anskaffelsesprisen og omkostninger direkte tilknyttet anskaffelsen indtil det tidspunkt, hvor aktivet er klar til brug. For egenfremstillede aktiver omfatter kostprisen direkte og indirekte omkostninger til materialer, komponenter, underleverandører og løn.

Der foretages hvert år en vurdering af aktivernes dagsværdi.

Spildevands- og vandtekniske anlæg udgøres af netaktiver, forsinkelsesbassiner, pumpestationer, øvrige tekniske anlæg og maskiner.

Indretning af lejede lokaler udgøres af tilpasninger på selskabets lejede lokaler.

Andre anlæg, driftsmidler og inventar udgøres af specialudstyr, transportmidler, it og inventar.

Der foretages årligt revurdering af restværdier.

Der foretages lineære afskrivninger over den forventede brugstid, baseret på følgende vurdering af aktivernes forventede brugstider:

Bygninger: 20-75 år

Netaktiver: 60-100 år

Vand- og spildevandstekniske anlæg: 10-60 år

Forsinkelsesbassiner: 50 år

Pumpestationer: 10-30 år  
 Øvrige tekniske anlæg: 20-30 år  
 Maskiner: 10-15 år  
 Specialudstyr, fx laboratorieudstyr: 5-10 år  
 Transportmidler: 5-8 år  
 Indretning af lejede lokaler: 5 år  
 It: 3 år  
 Inventar: 3-5 år  
 Driftsmateriel: 10 år

Afskrivninger indregnes i resultatopgørelsen under henholdsvis produktions-, distributions- og administrationsomkostninger.

Fortjeneste og tab ved afhændelse af materielle anlægsaktiver opgøres som forskellen mellem salgspris med fradrag af salgsomkostninger og den regnskabsmæssige værdi på salgstidspunktet. Fortjeneste eller tab indregnes i resultatopgørelsen under andre driftsindtægter henholdsvis andre driftsomkostninger.

Anlæg under udførelse udgøres af anlæg, der på balance-dagen endnu ikke er klar til at blive taget i brug. Anlæg under udførelse afskrives ikke.

#### **Kapitalandele i dattervirksomheder og kapitalinteresser**

Kapitalandele i tilknyttede virksomheder og kapitalinteresser måles efter den indre værdis metode. Virksomheden har valgt at anse indre værdis metode som en målemetode.

Kostprisen værdireguleres med resultatandele efter skat opgjort efter koncernens regnskabspraksis med fradrag eller tillæg af urealiserede koncerninterne avancer/tab.

Ved første indregning måles kapitalandele i kapitalinteresser til kostpris. Konstaterede merværdier og eventuel goodwill i forhold til den underliggende virksomheds regnskabsmæssige indre værdi amortiseres i overensstemmelse med anvendt regnskabspraksis for de aktiver og forpligtelser, som de kan henføres til.

Kostprisen værdireguleres med resultatandele efter skat i den underliggende virksomhed.

Modtaget udbytte fradrages den regnskabsmæssige værdi.

Kapitalandele i tilknyttede virksomheder og kapitalinteresser, der måles til regnskabsmæssig indre værdi, er underlagt krav om nedskrivningstest, hvis der foreligger indikationer på værdiforringelse.

Nettoopskrivning af kapitalandele overføres under egenkapitalen til reserve for nettoopskrivning efter den indre værdis metode, i det omfang den regnskabsmæssige værdi overstiger kostprisen.

#### **Andre tilgodehavender**

Andre tilgodehavender, indregnes under langfristede aktiver, består af deposita.

#### **Værdiforringelse af anlægsaktiver**

Den regnskabsmæssige værdi af immaterielle og materielle anlægsaktiver samt kapitalandele i kapitalinteresser vurderes årligt for indikationer på værdiforringelse, ud over det som udtrykkes ved afskrivning.

Foreligger der indikationer på værdiforringelse, foretages nedskrivningstest af hvert enkelt aktiv eller gruppe af aktiver. Der foretages nedskrivning til genindvindingsværdien, hvis denne er lavere end den regnskabsmæssige værdi.

Som genindvindingsværdi anvendes den højeste værdi af nettosalgspris og kapitalværdi. Kapitalværdien opgøres som nutidsværdien af de forventede nettopengestrømme fra anvendelsen af aktivet eller aktivgruppen, og forventede nettopengestrømme ved salg af aktivet eller aktivgruppen efter endt brugstid

#### **Varebeholdninger**

Varebeholdninger måles til kostpris. Er nettorealiseringsværdien lavere end kostprisen, nedskrives til denne lavere værdi.

#### **Tilgodehavender**

Virksomheden har valgt IAS 39 som fortolkningsbidrag for nedskrivninger af finansielle tilgodehavender.

Tilgodehavender måles til amortiseret kostpris.

Der foretages nedskrivning til imødegåelse af tab, hvor der vurderes at være indtruffet en objektiv indikation på, at et tilgodehavende eller en portefølje af tilgodehavender er værdiforringet. Hvis der foreligger en objektiv indikation på, at et individuelt tilgodehavende er værdiforringet, foretages nedskrivning på individuelt niveau.

#### **Lovbestemt opkrævningsret**

Lovbestemt opkrævningsret over for forbrugerne vedrørende tjenestemandspensioner måles til kostpris eller en lavere netrealisationsværdi.

Opkrævningsretten på tjenstemandsforpligtelsen nedbringes i takt med opkrævninger hos forbrugerne korrigeret for årlige aktuarmæssige reguleringer af den opgjorte tjenstemandsforpligtelse.

Opkrævningsret over for kunderne opstået som følge af at selskabet medfinansierer Aarhus Kommunes klimatilpasningsprojekter indregnes og måles til kostpris. Opkrævningsretten nedbringes i takt med faktiske betalinger til Aarhus Kommune.

Regulering til opkrævningsretten indregnes i produktionsomkostninger.

#### **Værdipapirer**

Værdipapirer, der består af børsnoterede obligationer, måles til dagsværdi på balancedagen.

#### **Periodeafgrænsningsposter (under aktiver)**

Periodeafgrænsningsposter indregnet under omsætningsaktiver, omfatter afholdte omkostninger vedrørende efterfølgende regnskabsår.

#### **EGENKAPITAL**

##### ***Reserve for nettoopskrivning efter den indre værdis metode***

Reserve for nettoopskrivning efter indre værdi omfatter nettoopskrivning af kapitalandele i datter- og kapitalinteresser i forhold til kostpris.

Reserven kan elimineres ved underskud, realisation af kapitalandele eller ændring i regnskabsmæssige skøn. Reserven kan ikke indregnes med et negativt beløb.

##### ***Reserve for udviklingsomkostninger***

Reserve for udviklingsomkostninger omfatter indregnede udviklingsomkostninger. Reserven kan ikke benyttes til udbytte eller dækning af underskud. Reserven reduceres eller opløses, hvis de indregnede udviklingsomkostninger afskrives eller udgår af virksomhedens drift. Dette sker ved overførsel direkte til egenkapitalens frie reserver.

#### **Selskabsskat og udskudt skat**

Aktuelle skatteforpligtelser og tilgodehavende aktuel skat indregnes i balancen som beregnet skat af årets skattepligtige indkomst, reguleret for skat af tidligere års skattepligtige indkomster og for betalte acontoskatter.

Skyldige og tilgodehavende sambeskatningsbidrag indregnes i balancen som ”Tilgodehavende selskabsskat” eller ”Skyldig selskabsskat”.

Udskudt skat måles efter den balanceorienterede gælds metode af alle midlertidige forskelle mellem regnskabsmæssig og skattemæssig værdi af aktiver og forpligtelser.

Udskudte skatteaktiver, herunder skatteværdien af fremførselsberettigede skattemæssige underskud, indregnes med den værdi, hvortil de forventes at blive anvendt, enten ved udligning i skat af fremtidig indtjening eller ved modregning i udskudte skatteforpligtelser inden for samme juridiske skatteenhed og jurisdiktion.

#### **Hensatte forpligtelser**

Hensatte forpligtelser omfatter aktuarmæssige opgjorte pensionsforpligtelser til tjenstemænd. Hensættelsen reduceres med årets pensionsudbetalinger og reguleres med årets aktuarmæssige gevinster og tab. Der er tilsvarende indregnet en opkrævningsret vedrørende hensættelsen til tjenstemandspensionsforpligtelser.

Den aktuarmæssige regulering indregnes i produktionsomkostninger i overensstemmelse med beskrivelse under ændringer i anvendt regnskabspraksis.



**Regulatorisk overdækning**

Overstiger de hos forbrugerne opkrævede beløb indtægtsrammen for vand- og spildevandsbehandling, indregnes forskellen i balancen som en regulatorisk overdækning (gæld til forbrugerne).

**Gældsforpligtelser**

Virksomheden har valgt IAS 39 som fortolkningsbidrag til indregning og måling af gældsforpligtelser.

Finansielle gældsforpligtelser indregnes ved låneoptagelse til det modtagne provenu efter fradrag af afholdte transaktionsomkostninger. I efterfølgende perioder måles de finansielle forpligtelser til amortiseret kostpris.

Gældsforpligtelser opstået som følge af, at selskabet medfinansierer Aarhus Kommunes klimatilpasningsprojekter indregnes og måles til kostpris. Forpligtelsen nedbringes med årlige afdrag.

Øvrige gældsforpligtelser måles til nettorealiseringsværdi.

**Tilskud til anlægsprojekter**

Modtagne tilskud til anlægsprojekter indregnes i balancen i takt med udførelsen af anlægsprojektet.

Der foretages lineære indtægtsførsel i takt med afskrivninger på de tilhørende anlægsprojekter, som er baseret på følgende forventede brugstider:

Tilskud til anlægsprojekter: 10-50 år

Indtægtsførsel på tilskud indregnes i resultatopgørelsen under omsætning.

**Periodeafgrænsningsposter (under passiver)**

Periodeafgrænsningsposter indregnet under forpligtelser omfatter modtagne betalinger vedrørende indtægter i de efterfølgende år.

**Pengestrømsopgørelse**

Pengestrømsopgørelsen viser koncernens pengestrømme fordelt på drifts-, investerings- og finansieringsaktivitet for året, årets forskydning i likvider og koncernens likvider ved årets begyndelse og slutning.

**Pengestrøm fra driftsaktivitet**

Pengestrømme fra driftsaktivitet opgøres som årets resultat reguleret for ikke-kontante driftsposter, ændring i driftskapital og betalt selskabsskat.

**Pengestrøm fra investeringsaktivitet**

Pengestrømme fra investeringsaktivitet omfatter betaling i forbindelse med køb og salg af immaterielle, materielle og finansielle anlægsaktiver samt tilskudsprojekter.

**Pengestrøm fra finansieringsaktivitet**

Pengestrømme fra finansieringsaktivitet omfatter ændringer i størrelse eller sammensætning af koncernens aktiekapital og omkostninger forbundet hermed samt optagelse af lån, afdrag på rentebærende gæld og betaling af udbytte til selskabsdeltagere.

**Likvider**

Likvider omfatter likvide beholdninger og kortfristede værdipapirer med en løbetid under 3 måneder, og som uden hindring kan omsættes til likvide beholdninger, og hvorpå der kun er ubetydelige risici for værdiændringer samt kortfristet bankgæld.

**Segmentoplysninger**

Der gives oplysninger på forretningssegmenter. Segmentoplysningerne følger koncernens regnskabspraksis, risici og interne økonomistyring.

Aktiver i segmentet omfatter de aktiver, som anvendes direkte i segmentets omsætningskabende aktivitet.

**NØGLETAL**

De i hoved- og nøgletaloversigten anførte nøgletal er beregnet således:

Overskudsgrad:	$\frac{\text{Driftsresultat (EBIT)} \times 100}{\text{Nettoomsætning}}$
Afkast af den investerede kapital:	$\frac{\text{Resultat af primær drift} \times 100}{\text{Gennemsnitlig investeret kapital}}$
Investeret kapital:	Driftsmæssige immaterielle og materielle anlægsaktiver samt nettoarbejds kapital
Bruttomargin:	$\frac{\text{Bruttoresultat} \times 100}{\text{Nettoomsætning}}$
Likviditetsgrad*:	$\frac{\text{Kortfristede aktiver} \times 100}{\text{Kortfristede forpligtelser}}$
Soliditetsgrad:	$\frac{\text{Egenkapital ultimo} \times 100}{\text{Aktiver i alt, ultimo}}$
Egenkapitalforrentning:	$\frac{\text{Ordinært resultat efter skat} \times 100}{\text{Gennemsnitlig egenkapital}}$

\* Kortfristede aktiver er korrigeret med den lovbestemte opkrævningsret.



Fagspecialist John Gravgaard og udbudskonsulent Nina Brandsen i "Oasen"

# Resultatopgørelse

tkr.	Note	KONCERN*		MODERVIRKSOMHED**	
		2022	2021	2022	2021
<b>Nettoomsætning</b>	1	<b>668.027</b>	<b>667.182</b>	<b>656.613</b>	<b>656.010</b>
Produktionsomkostninger	1,2,7,8	-210.389	-192.698	-199.800	-182.357
<b>Bruttoresultat</b>		457.638	474.484	456.813	473.653
Distributionsomkostninger	1,2,7,8	-319.581	-299.670	-319.581	-299.670
Administrationsomkostninger	1,2,3,7,8	-62.617	-61.069	-62.422	-60.786
<b>Resultat af ordinær primær drift</b>		75.440	113.745	74.810	113.197
Andre driftsindtægter	1	1.370	1.026	1.370	1.026
Andre driftsomkostninger	1	-947	-914	-947	-914
<b>Resultat af primær drift</b>		75.863	113.857	75.233	113.309
Resultatandele efter skat i dattervirksomheder		0	0	768	1.444
Indtægter af kapitalandele i kapitalinteresser		283	1.073	0	0
Finansielle indtægter	4	7.511	8.099	7.498	8.099
Finansielle omkostninger	5	-9.143	-29.532	-9.122	-29.488
<b>Resultat før skat</b>		74.514	93.497	74.377	93.364
Skat af ordinært resultat	6	-15.639	-22.004	-15.502	-21.871
<b>Årets resultat</b>		<b>58.875</b>	<b>71.493</b>	<b>58.875</b>	<b>71.493</b>
<b>Forslag til resultatdisponering:</b>					
Overført resultat		74.764	84.882	73.996	83.438
Overført til egenkapitalreserver		-1.570	-333	-1.570	-333
Opskrivningshænlæggelse		-14.319	-13.056	-14.319	-13.056
Nettoopskrivning efter indre værdis metode		0	0	768	1.444
		<b>58.875</b>	<b>71.493</b>	<b>58.875</b>	<b>71.493</b>

\* Koncernen omfatter Aarhus Vand A/S og Aarhus Vand TA A/S. Selskaberne udgør en koncern, idet Aarhus Vand A/S ejer 100 % af aktierne i Aarhus Vand TA A/S og dermed har bestemmende indflydelse over selskabet.

\*\* Modervirksomheden er selskabet Aarhus Vand A/S.

## Balance

Aktiver	tkr.	Note	KONCERN		MODERVIRKSOMHED	
			2022	2021	2022	2021
<b>ANLÆGSAKTIVER</b>						
<b>Immaterielle anlægsaktiver</b>						
Software		7	8.068	13.396	8.068	13.396
			8.068	13.396	8.068	13.396
<b>Materielle anlægsaktiver</b>						
Grunde og bygninger		8	358.376	182.469	358.376	182.469
Vand- og spildevandsanlæg			9.750.656	9.769.721	9.750.656	9.769.721
Andre anlæg, driftsmateriel og inventar			24.261	19.616	24.261	19.616
Indretning af lejede lokaler			0	0	0	0
Materielle anlægsaktiver under udførelse			303.498	310.119	303.498	310.119
			10.436.791	10.281.925	10.436.791	10.281.925
<b>Finansielle anlægsaktiver</b>						
Kapitalandele i dattervirksomheder		9	0	0	6.487	5.719
Kapitalandele i kapitalinteresser		10	2.676	1.758	0	0
Andre tilgodehavender, deposita		11	111	2.039	111	2.039
			2.787	3.797	6.598	7.758
<b>ANLÆGSAKTIVER I ALT</b>			<b>10.447.646</b>	<b>10.299.118</b>	<b>10.451.457</b>	<b>10.303.079</b>
<b>OMSÆTNINGSAKTIVER</b>						
Varebeholdninger, varelager			4.151	3.695	4.151	3.695
			4.151	3.695	4.151	3.695
<b>Tilgodehavender</b>						
Lovbestemt opkrævningsret		12	340.054	455.912	340.054	455.912
Tilgodehavender fra salg			42.193	36.129	41.207	34.747
Tilgodehavender hos tilknyttede virksomheder			0	0	3.909	5.479
Tilgodehavender hos kapitalinteresser			252	458	0	0
Tilgodehavender ved Aarhus Kommune			2.161	910	0	0
Tilgodehavende selskabsskat		13	56.976	54.696	57.113	54.696
Andre tilgodehavender			33.676	87.022	33.353	85.347
Periodeafgrænsningsposter		14	3.142	4.583	3.142	4.583
			478.454	639.710	478.778	640.764
<b>Likvide beholdninger</b>			4.560	6.509	0	0
<b>OMSÆTNINGSAKTIVER I ALT</b>			<b>487.165</b>	<b>649.914</b>	<b>482.929</b>	<b>644.459</b>
<b>AKTIVER I ALT</b>			<b>10.934.811</b>	<b>10.949.032</b>	<b>10.934.386</b>	<b>10.947.538</b>

Passiver	tkr.	Note	KONCERN		MODERVIRKSOMHED	
			2022	2021	2022	2021
<b>EGENKAPITAL</b>		15				
Virksomhedskapital			10.000	10.000	10.000	10.000
Nettoopskrivning efter indre værdis metode			0	0	3.487	2.719
Opskrivningshenlæggelse			2.670.849	2.685.168	2.670.849	2.685.168
Reserve for udviklingsomkostninger			1.475	3.045	1.475	3.045
Overført resultat			7.136.152	7.061.388	7.132.665	7.058.669
<b>EGENKAPITAL I ALT</b>			<b>9.818.476</b>	<b>9.759.601</b>	<b>9.818.476</b>	<b>9.759.601</b>
<b>HENSATTE FORPLIGTELSER</b>						
Tjenestemandsforsikringer		16	302.041	418.096	302.041	418.096
Udskudt skat		17	100.009	84.370	100.009	84.066
<b>HENSATTE FORPLIGTELSER I ALT</b>			<b>402.050</b>	<b>502.466</b>	<b>402.050</b>	<b>502.162</b>
<b>GÆLDSFORPLIGTELSER</b>						
<b>Langfristede gældsforpligtelser</b>		18				
Realkredit/Kommunekredit			306.673	326.073	306.673	326.073
Gæld til Aarhus Kommune, klimaprojekter			35.192	35.705	35.192	35.705
Tilskud til anlægsprojekter			9.874	9.691	9.874	9.691
Feriepenge			0	0	0	0
			351.739	371.469	351.739	371.469
<b>Kortfristede gældsforpligtelser</b>		18				
Kortfristet del af langsigtede gældsforpligtelser			22.904	21.942	22.904	21.942
Kreditinstitutter			18.165	911	18.165	911
Leverandører af varer og tjenesteydelser			113.157	90.590	113.015	89.694
Overdækning			63.462	74.024	63.462	74.024
Overdækning, skattetilgodehavende			56.976	54.265	56.976	54.265
Anden gæld			23.962	28.993	23.927	28.699
Periodeafgrænsningsposter		19	55.401	35.694	55.153	35.694
Gæld til Aarhus Kommune			5.947	5.880	5.947	5.880
Gæld til forbrugere			2.572	3.197	2.572	3.197
			362.546	315.496	362.121	314.306
<b>GÆLDSFORPLIGTELSER I ALT</b>			<b>715.757</b>	<b>686.965</b>	<b>715.332</b>	<b>685.775</b>
<b>PASSIVER I ALT</b>			<b>10.934.811</b>	<b>10.949.032</b>	<b>10.934.386</b>	<b>10.947.538</b>

- 20 Eventualposter  
21 Pantsætninger og sikkerhedsstillelser  
22 Nærtstående parter

# Egenkapitalopgørelse

		KONCERN				
tkr.	Note	Aktie- kapital	Opskrivnings- henlæggelse	Reserve for udviklings- omkostninger	Overført resultat	I alt
		10.000	2.698.224	3.378	7.012.407	9.724.009
		0	0	0	-35.901	-35.901
		10.000	2.698.224	3.378	6.976.506	9.688.108
		0	-13.056	-333	84.882	71.493
		10.000	2.685.168	3.045	7.061.388	9.759.601
	23	0	-14.319	-1.570	74.764	58.875
		<b>10.000</b>	<b>2.670.849</b>	<b>1.475</b>	<b>7.136.152</b>	<b>9.818.476</b>

		MODERVIRKSOMHED					
tkr.	Note	Aktie- kapital	Nettopskrivning efter indre værdis- metode	Opskrivnings- henlæggelse	Reserve for udviklings- omkostninger	Overført resultat	I alt
		10.000	1.275	2.698.224	3.378	7.011.132	9.724.009
		0	0	0	0	-35.901	-35.901
		10.000	1.275	2.698.224	3.378	6.975.231	9.688.108
		0	1.444	-13.056	-333	83.438	71.493
		10.000	2.719	2.685.168	3.045	7.058.669	9.759.601
	23	0	768	-14.319	-1.570	73.996	58.875
		<b>10.000</b>	<b>3.487</b>	<b>2.670.849</b>	<b>1.475</b>	<b>7.132.665</b>	<b>9.818.476</b>

# Pengestrømsopgørelse

tkr.	Note	KONCERN	
		2022	2021
Årets resultat		58.875	71.493
Reguleringer	24	169.908	326.913
Ændring i driftskapital	25	235.662	5.967
Pengestrøm fra ordinær drift før finansielle poster		464.445	404.373
Renteindtægter		7.511	5.457
Renteudgifter		-9.143	-29.532
Pengestrøm fra ordinær drift		462.813	380.298
Betalt selskabsskat		0	0
<b>PENGESTRØM FRA DRIFTSAKTIVITET</b>		<b>462.813</b>	<b>380.298</b>
Køb af immaterielle anlægsaktiver	7	-3.816	-7.467
Køb af materielle anlægsaktiver	8	-461.380	-433.266
Salg af materielle anlægsaktiver	8	257	7.828
Tilskud til anlægsinvesteringer		912	1.143
Køb af finansielle anlægsaktiver		1.010	-1.287
Køb af værdipapirer		0	204.727
<b>PENGESTRØM TIL INVESTERINGSAKTIVITET</b>		<b>-463.017</b>	<b>-228.322</b>
Afdrag på gæld, Kommunekredit		-19.196	-175.266
Afdrag på gæld vedrørende klimatilpasningsprojekter		-2.466	-2.106
Provenu til lånoptagelse		2.663	1.196
<b>PENGESTRØM FRA FINANSIERINGSAKTIVITET</b>		<b>-18.999</b>	<b>-176.176</b>
<b>ÅRETS PENGESTRØM FRA DRIFTS-, INVESTERINGS- OG FINANSIERINGSAKTIVITET</b>		<b>-19.203</b>	<b>-24.200</b>
Likvider, primo		5.598	29.798
<b>LIKVIDER, ULTIMO</b>		<b>-13.605</b>	<b>5.598</b>

# Noter

## 1. Segmentoplysninger

tkr.	KONCERN					
	Spildevand	Vand	Tømnings- ordning	Tilknyttet virksomhed	Aarhus Vand TA A/S	I alt
Afregnet vand	0	166.728	0	0	0	166.728
Afregnet spildevand	380.680	0	0	0	0	380.680
Tilslutnings-, sær- og vejbidrag	49.682	36.678	0	0	0	86.360
Over-/underdækning	279	10.283	0	0	0	10.562
Opkrævningsret, selskabsskat	-1.956	-755	0	0	0	-2.711
Salg af ydelser	13.257	727	1.010	0	11.414	26.408
<b>NETTOOMSÆTNING</b>	<b>441.942</b>	<b>213.661</b>	<b>1.010</b>	<b>0</b>	<b>11.414</b>	<b>668.027</b>
Produktionsomkostninger	-124.508	-74.060	-1.232	0	-10.589	-210.389
<b>BRUTTORESULTAT</b>	<b>317.434</b>	<b>139.601</b>	<b>-222</b>	<b>0</b>	<b>825</b>	<b>457.638</b>
Distributionsomkostninger	-245.044	-74.537	0	0	0	-319.581
Administrationsomkostninger	-28.026	-34.396	0	0	-195	-62.617
<b>RESULTAT AF ORDINÆR PRIMÆR DRIFT</b>	<b>44.364</b>	<b>30.668</b>	<b>-222</b>	<b>0</b>	<b>630</b>	<b>75.440</b>
Andre driftsindtægter	0	0	0	1.370	0	1.370
Andre driftsomkostninger	0	0	0	-947	0	-947
<b>RESULTAT AF PRIMÆR DRIFT</b>	<b>44.364</b>	<b>30.668</b>	<b>-222</b>	<b>423</b>	<b>630</b>	<b>75.863</b>
Indtægter af kapitalandele i kapitalinteresser	0	0	0	0	283	283
Andre finansielle indtægter	4.349	3.149	0	0	13	7.511
Andre finansielle omkostninger	-8.235	-887	0	0	-21	-9.143
<b>RESULTAT FØR SKAT</b>	<b>40.478</b>	<b>32.930</b>	<b>-222</b>	<b>423</b>	<b>905</b>	<b>74.514</b>
Skat af årets resultat	-10.958	-4.500	49	-93	-137	-15.639
<b>ÅRETS RESULTAT</b>	<b>29.520</b>	<b>28.430</b>	<b>-173</b>	<b>330</b>	<b>768</b>	<b>58.875</b>
<b>MATERIELLE OG IMMATERIELLE ANLÆGSAKTIVER</b>	<b>8.141.638</b>	<b>2.303.221</b>	<b>0</b>	<b>0</b>	<b>0</b>	<b>10.444.859</b>



## 2. Personalemkostninger

tkr.	KONCERN		MODERVIRKSOMHED	
	2022	2021	2022	2021
Gager og lønninger	117.099	118.836	117.099	118.836
Pensionsbidrag	13.183	13.647	13.183	13.647
Andre omkostninger til social sikring	1.255	1.320	1.255	1.320
	<b>131.537</b>	<b>133.803</b>	<b>131.537</b>	<b>133.803</b>
Personalemkostninger indregnes således i årsregnskabet:				
Produktion	31.908	31.155	31.908	31.155
Distribution	30.377	29.497	30.377	29.497
Administration	24.642	24.823	24.642	24.823
Arbejds løn medgået til opførelse af anlægsaktiver	44.610	48.328	44.610	48.328
	<b>131.537</b>	<b>133.803</b>	<b>131.537</b>	<b>133.803</b>
Gennemsnitligt antal fuldtidsbeskæftigede	<b>209</b>	<b>219</b>	<b>209</b>	<b>219</b>

I personaleomkostninger indgår gage og pension til direktør og honorar til bestyrelse med 2.590 tkr. (2021: 2.664 tkr.)

## 3. Honorar til generalforsamlingsvalgt revisor

tkr.	KONCERN		MODERVIRKSOMHED	
	2022	2021	2022	2021
Honorar vedrørende lovpligtig revision	89	82	73	68
Erklæringsopgaver med sikkerhed	112	96	112	96
Skatterådgivning	66	16	66	12
Andre ydelser	450	177	436	177
	<b>717</b>	<b>371</b>	<b>687</b>	<b>353</b>

## 4. Finansielle indtægter

tkr.	KONCERN		MODERVIRKSOMHED	
	2022	2021	2022	2021
Renter af bank	170	0	157	0
Renter af værdipapirer	0	629	0	629
Renter, SKAT	2.712	2.645	2.712	2.645
Øvrige renteindtægter	4.629	4.825	4.629	4.825
	<b>7.511</b>	<b>8.099</b>	<b>7.498</b>	<b>8.099</b>

## 5. Finansielle omkostninger

tkr.	KONCERN		MODERVIRKSOMHED	
	2022	2021	2022	2021
Bank og kreditinstitutter	7.106	9.290	7.106	9.290
Øvrige renteomkostninger	43	15.170	22	15.126
Renter klimatilpasningsprojekter	484	445	484	445
Kursregulering af værdipapirer	0	2.724	0	2.724
Garantiprovision Aarhus Kommune	1.510	1.903	1.510	1.903
	<b>9.143</b>	<b>29.532</b>	<b>9.122</b>	<b>29.488</b>

## 6. Skat af ordinært resultat

tkr.	KONCERN		MODERVIRKSOMHED	
	2022	2021	2022	2021
Årets regulering af udskudt skat	16.502	20.523	16.502	20.560
Skat af årets resultat	0	0	-137	-170
Regulering af udskudt skat tidligere år	-863	1.481	-863	1.481
Regulering af aktuel skat tidligere år	0	0	0	0
	<b>15.639</b>	<b>22.004</b>	<b>15.502</b>	<b>21.871</b>

## 7. Immaterielle anlægsaktiver

tkr.	KONCERN- OG MODERVIRKSOMHED		
	Software	Immaterielle anlægsaktiver under udførelse	I alt
Kostpris 1. januar 2022	66.147	0	66.147
Årets tilgang	0	3.816	3.816
Overført i året	3.816	-3.816	0
<b>Kostpris 31. december 2022</b>	<b>69.963</b>	<b>0</b>	<b>69.963</b>
Afskrivninger 1. januar 2022	-52.751	0	-52.751
Afskrivninger	-9.144	0	-9.144
<b>Afskrivninger 31. december 2022</b>	<b>-61.895</b>	<b>0</b>	<b>-61.895</b>
<b>REGNSKABSMÆSSIG VÆRDI 31. DECEMBER 2022</b>	<b>8.068</b>	<b>0</b>	<b>8.068</b>

Afskrivninger indregnes således i årsregnskabet:

tkr.	KONCERN- OG MODERVIRKSOMHED	
	2022	2021
Distribution	5.091	5.182
Administration	4.053	3.979
	<b>9.144</b>	<b>9.161</b>

## 8. Materielle anlægsaktiver

tkr.	KONCERN- OG MODERVIRKSOMHED					
	Grunde og bygninger	Vand- og spildevandsanlæg	Andre anlæg, driftsmateriel og inventar	Indretning af lejede lokaler	Materielle anlægsaktiver under udførelse	I alt
Kostpris 1. januar 2022	339.722	9.871.670	75.564	2.352	310.119	10.599.427
Tilgang	0	0	0	0	461.380	461.380
Overført i året	180.904	274.564	10.959	0	-466.427	0
Afgang	0	-19.403	0	-2.352	-1.574	-23.329
<b>Kostpris 31. december 2022</b>	<b>520.626</b>	<b>10.126.831</b>	<b>86.523</b>	<b>0</b>	<b>303.498</b>	<b>11.037.478</b>
Opskrivninger 1. januar 2022	0	2.685.168	0	0	0	2.685.168
Årets afgang	0	-14.318	0	0	0	-14.318
<b>Opskrivninger 31. december 2022</b>	<b>0</b>	<b>2.670.850</b>	<b>0</b>	<b>0</b>	<b>0</b>	<b>2.670.850</b>
Nedskrivninger 1. januar 2022	-94.133	0	0	0	0	-94.133
Årets afgang	0	0	0	0	0	0
<b>Nedskrivninger 31. december 2022</b>	<b>-94.133</b>	<b>0</b>	<b>0</b>	<b>0</b>	<b>0</b>	<b>-94.133</b>
Afskrivninger 1. januar 2022	-63.120	-2.787.117	-55.948	-2.352	0	-2.908.537
Afskrivninger	-4.997	-272.606	-6.314	0	0	-283.917
Akkumulerede afskrivninger tilbageført	0	12.698	0	2.352	0	15.050
<b>Afskrivninger 31. december 2022</b>	<b>-68.117</b>	<b>-3.047.025</b>	<b>-62.262</b>	<b>0</b>	<b>0</b>	<b>-3.177.404</b>
<b>REGNSKABSMÆSSIG VÆRDI 31. DECEMBER 2022</b>	<b>358.376</b>	<b>9.750.656</b>	<b>24.261</b>	<b>0</b>	<b>303.498</b>	<b>10.436.791</b>
Afskrives over	0-75 år	10-100 år	3-10 år	5 år	-	-

tkr.	KONCERN- OG MODERVIRKSOMHED	
	2022	2021
<b>Afskrivninger indregnes således i årsregnskabet:</b>		
Grunde og bygninger	4.997	5.055
Vand- og spildevandsanlæg	272.606	267.689
Andre anlæg, driftsmateriel og inventar	6.314	6.887
Tab ved afgang af materielle anlægsaktiver	21.023	26.755
Tab/gevinst ved salg af materielle anlægsaktiver	-257	-7.828
	<b>304.683</b>	<b>298.558</b>
<b>Ned- og afskrivninger indregnes således i årsregnskabet:</b>		
Produktion	50.115	50.181
Distribution	251.157	243.629
Administration	3.411	4.748
	<b>304.683</b>	<b>298.558</b>

## 9. Kapitalandele i dattervirksomheder

tkr.	MODERVIRKSOMHED	
	2022	2021
Kostpris 1. januar	3.000	3.000
<b>Kostpris 31. december</b>	<b>3.000</b>	<b>3.000</b>
Værdiregulering 1. januar	2.719	1.275
Årets resultat	768	1.444
<b>Værdiregulering 31. december</b>	<b>3.487</b>	<b>2.719</b>
<b>Regnskabsmæssig værdi 31. december</b>	<b>6.487</b>	<b>5.719</b>

Navn og hjemsted	Stemme- og ejerandel	Samlet egenkapital	Resultat tkr.	Aarhus Vands andel af regnskabsmæssig værdi
Aarhus Vand TA A/S, Aarhus	100 %	6.487	768	6.487
		<b>6.487</b>	<b>768</b>	<b>6.487</b>

## 10. Kapitalandele i kapitalinteresser

tkr.	KONCERN		MODERVIRKSOMHED	
	2022	2021	2022	2021
Kostpris 1. januar	649	454	0	0
Tilgang i året	635	195	0	0
Afgang i året	0	0	0	0
<b>Kostpris 31. december</b>	<b>1.284</b>	<b>649</b>	<b>0</b>	<b>0</b>
Værdiregulering 1. januar	1.109	36	0	0
Regulering som følge af ændring i ejerandel	970	1.707	0	0
Afskrivning af overkurs	-80	-47	0	0
Årets resultat	-607	-587	0	0
<b>Værdiregulering 31. december</b>	<b>1.392</b>	<b>1.109</b>	<b>0</b>	<b>0</b>
<b>Regnskabsmæssig værdi 31. december</b>	<b>2.676</b>	<b>1.758</b>	<b>0</b>	<b>0</b>

KONCERN – Navn og hjemsted	Ejerandel	Samlet egenkapital tkr.	Resultat tkr.	Aarhus Vands andel af regnskabsmæssig værdi
Dryp A/S, København	13,69 %	15.672	-3.377	2.145
Dryp A/S, koncern goodwill				272
Zediment ApS, Skanderborg	39,00 %	509	-25	199
Sulfinizer ApS, Silkeborg	39,00 %	153	-347	60
		<b>16.334</b>	<b>-3.749</b>	<b>2.676</b>

Dryp A/S er i regnskabsåret overgået fra at være associeret til kapitalinteresser som følge af ændring i Aarhus Vand A/S' ejerandel.

## 11. Andre tilgodehavender, deposita

tkr.	KONCERN		MODERVIRKSOMHED	
	2022	2021	2022	2021
Saldo 1. januar	2.039	2.020	2.039	2.020
Tilgang i året	48	19	48	19
Afgang i året	-1.976	19	-1.976	19
<b>SALDO 31. DECEMBER</b>	<b>111</b>	<b>2.039</b>	<b>111</b>	<b>2.039</b>

Andre tilgodehavender indeholder deposita vedrørende selskabets domicil samt tilhørende lagerfaciliteter.

## 12. Opkrævningsret

tkr.	KONCERN- OG MODERVIRKSOMHED		
	Opkrævningsret 1/1-2022	Opkrævningsret 31/12-2022	Forfald til betaling >1 år
Tjenestemandsfpligtelser	418.096	302.041	285.541
Klimatilpasningsprojekter	37.816	38.013	35.192
	<b>455.912</b>	<b>340.054</b>	<b>320.733</b>

## 13. Tilgodehavende

tkr.	KONCERN		MODERVIRKSOMHED	
	2022	2021	2022	2021
Tilgodehavende selskabsskat 1. januar	54.696	51.623	54.696	51.623
Ændring i skattetilgodehavende vedr. skattesag	2.711	2.642	2.711	2.642
Betalt selskabsskat i året	-431	431	-431	431
<b>TILGODEHAVENDE SKAT 31. DECEMBER</b>	<b>56.976</b>	<b>54.696</b>	<b>56.976</b>	<b>54.696</b>

## 14. Periodeafgrænsningsposter

Periodeafgrænsningsposter består af forudbetalte licenser, tilslutningsbidrag og renter med i alt 3.142 tkr.

## 15. Egenkapital

Aktiekapitalen består af 10.000 aktier a nominel 1.000 kr. Ingen aktier er tillagt særlige rettigheder. Det er endnu uafklaret, i hvilket omfang "Overført resultat" kan udloddes til aktionærerne. Aktiekapitalen er uændret de seneste 5 år.

## 16. Tjenestemandsforspligtelser

tkr.	KONCERN		MODERVIRKSOMHED	
	2022	2021	2022	2021
Tjenestemandsforspligtelser 1. januar	418.096	446.898	418.096	446.898
Årets regulering	-99.786	-13.174	-99.786	-13.174
Årets udbetaling	-16.269	-15.628	-16.269	-15.628
<b>ANDRE HENSATTE FORPLIGTELSER 31. DECEMBER</b>	<b>302.041</b>	<b>418.096</b>	<b>302.041</b>	<b>418.096</b>
Forfaldstidspunkterne for hensatte forpligtelser forventes at blive:				
0-1 ÅR	16.500	16.500	16.500	16.500
1-5 ÅR	66.000	66.000	66.000	66.000
> 5 ÅR	219.541	335.596	219.541	335.596
	<b>302.041</b>	<b>418.096</b>	<b>302.041</b>	<b>418.096</b>



## 17. Udskudt skat

tkr.	KONCERN		MODERVIRKSOMHED	
	2022	2021	2022	2021
Udskudt skat 1. januar	84.370	72.491	84.066	72.320
Regulering som korrektion af fejl	-	-10.126	-	-10.126
Korrigeret udskudt skat 1. januar	84.370	62.365	84.066	62.194
Årets regulering af udskudt skat	16.502	20.524	16.502	20.561
Regulering af udskudt skat vedrørende tidligere år	-863	1.481	-422	1.481
Regulering af udskudt skat vedrørende dattervirksomheder	0	0	-137	-170
<b>UDSKUDT SKAT 31. DECEMBER</b>	<b>100.009</b>	<b>84.370</b>	<b>100.009</b>	<b>84.066</b>

## 18. Langfristede gældsforpligtelser

tkr.	KONCERN- OG MODERVIRKSOMHED				
	Gæld 1/1-2022	Gæld 31/12-2022	Afdrag næste år	Langfristet andel	Restgæld efter 5 år
Realkredit/Kommunekredit	345.269	326.073	19.401	306.673	226.929
Klimatilpasningsprojekter	37.815	38.013	2.821	35.192	24.098
Tilskud til anlægsinvesteringer	10.326	10.556	682	9.874	7.146
	<b>393.410</b>	<b>374.642</b>	<b>22.904</b>	<b>351.739</b>	<b>258.173</b>

## 19. Periodeafgrænsningsposter

tkr.	KONCERN		MODERVIRKSOMHED	
	2022	2021	2022	2021
Periodisering af vand- og spildevandsindtægter	55.020	35.550	55.020	35.550
Øvrige periodeafgrænsningsposter	381	144	133	144
	<b>55.401</b>	<b>35.694</b>	<b>55.153</b>	<b>35.694</b>

## 20. Eventualposter

### Eventualforpligtelser

Aarhus Vand A/S har en huslejeforpligtelse vedrørende selskabets lejede produktionslokaler i Nye med i alt 3 mio.kr.  
Selskabets eventualforpligtelser omfatter de for branchens sædvanlige miljøforpligtelser.

## 21. Pantsætninger og sikkerhedsstillelser

Selskabet har ingen pantsætninger og sikkerhedsstillelser.

## 22. Nærtstående parter

Aarhus Vand A/S' nærtstående parter omfatter Aarhus Vand TA A/S, Aarhus Kommune, der er hovedaktionær samt selskabets direktion og bestyrelsesmedlemmer.  
Samhandel med nærtstående parter er foregået på omkostningsdækkende basis.

### Ejerforhold

Følgende aktionærer er noteret i selskabets aktionærfortegnelse som ejende minimum 5 % af stemmerne eller minimum 5 % af aktiekapitalen:

Aarhus Kommune, Rådhuset, 8100 Aarhus C

## 23. Resultatdisponering

tkr.	KONCERN		MODERVIRKSOMHED	
	2022	2021	2022	2021
Overført resultat	74.764	84.882	73.996	83.438
Overført til egenkapitalreserver	-1.570	-333	-1.570	-333
Opskrivningshenlæggelse	-14.319	-13.056	-14.319	-13.056
Nettoopskrivning efter indre værdis metode	0	0	768	1.444
	<b>58.875</b>	<b>71.493</b>	<b>58.875</b>	<b>71.493</b>

## 24. Pengestrømsopgørelse – reguleringer

tkr.	KONCERN	
	2022	2021
Andre finansielle indtægter	-7.511	-5.457
Andre finansielle omkostninger	9.143	29.532
Afskrivninger på immaterielle- og materielle anlægsaktiver	293.062	288.792
Tab ved afhændelse af anlægsaktiver	20.765	18.927
Afgang igangværende arbejder	1.574	0
Tilskudsprojekter	-682	-637
Ændring i udskudt skat	5.513	21.834
Ændring i andre hensatte forpligtelser	-116.055	-28.802
Regulering af opkrævningsret, skattesag	-46.027	0
Kursregulering af værdipapirer	0	2.724
Regulering af udskudt skat tidligere år	10.126	0
	<b>169.908</b>	<b>326.913</b>

## 25. Pengestrømsopgørelse – ændring i driftskapital

tkr.	KONCERN	
	2022	2021
Ændring i varebeholdninger	-455	84
Ændring i tilgodehavender	153.020	-11.071
Ændring i kortfristet gæld i øvrigt	83.097	16.954
	<b>235.662</b>	<b>5.967</b>

**SE MERE PÅ [AARHUSVAND.DK](https://aarhusvand.dk)  
OG FIND OS PÅ DE SOCIALE MEDIER**



Udgivet af Aarhus Vand  
Design: Grafisk Plus  
Fotos: Peter Gramstrup, Ole Hartmann Schmidt, Martin Schubert,  
Thomas Fredberg, Thomas Mølvig  
Video: Signa film  
Maj 2023

