

Lyngby-Taarbæk Forsyning Holding A/S


Hjortekærbacken 12, 2800 Kgs. Lyngby

CVR-nr. 32 56 03 50

Årsrapport 2019

Godkendt på selskabets ordinære generalforsamling, den 7. maj 2020

Dirigent:


.....
B. K. Hansen

Indhold

Ledelsespåtegning	2
Den uafhængige revisors revisionspåtegning	3
Ledelsesberetning	5
Oplysninger om selskabet	5
Koncernoversigt	6
Hoved- og nøgletal for koncernen	7
Koncern- og årsregnskab 1. januar - 31. december	15
Resultatopgørelse	15
Balance	16
Pengestrømsopgørelse	19
Noter	20

Ledespåtegning

Bestyrelse og direktion har dags dato behandlet og godkendt årsrapporten for regnskabsåret 1. januar - 31. december 2019 for Lyngby-Taarbæk Forsyning Holding A/S.

Koncernregnskabet og årsregnskabet er aflagt i overensstemmelse med årsregnskabsloven.

Det er vores opfattelse, at koncernregnskabet og årsregnskabet giver et retvisende billede af selskabets og koncernens aktiver, passiver og finansielle stilling pr. 31. december 2019 samt af resultatet af selskabets og koncernens aktiviteter og pengestrømme for regnskabsåret 1. januar - 31. december 2019.

Det er endvidere vores opfattelse, at ledelsesberetningen indeholder en retvisende redegørelse for udviklingen i selskabets og koncernens aktiviteter og økonomiske forhold, årets resultat og for selskabets og koncernens finansielle stilling.

Årsrapporten indstilles til generalforsamlingens godkendelse.

Lyngby-Taarbæk, den 22. april 2020

Direktion:
2020-04-22



Flemming Horn Nielsen

Bestyrelse:
2020-04-23

2020-04-22


2020-04-22


Peter Linde
formand
2020-04-23


Dorthe Dornonville la Cour
næstformand
2020-04-23


Helge Anker Andreasen


Anette Heje Skafte


Henrik Brade Johansen

Den uafhængige revisors revisionspåtegning

Til kapitalejeren i Lyngby-Taarbæk Forsyning Holding A/S

Konklusion

Vi har revideret koncernregnskabet og årsregnskabet for Lyngby-Taarbæk Forsyning Holding A/S for regnskabsåret 1. januar - 31. december 2019, der omfatter resultatopgørelse, balance, egenkapitalopgørelse og noter, herunder anvendt regnskabspraksis, for såvel koncernen som selskabet samt pengestrømsopgørelse for koncernen. Koncernregnskabet og årsregnskabet udarbejdes efter årsregnskabsloven.

Det er vores opfattelse, at koncernregnskabet og årsregnskabet giver et retvisende billede af koncernens og selskabets aktiver, passiver og finansielle stilling pr. 31. december 2019 samt af resultatet af koncernens og selskabets aktiviteter og koncernens pengestrømme for regnskabsåret 1. januar - 31. december 2019 i overensstemmelse med årsregnskabsloven.

Grundlag for konklusion

Vi har udført vores revision i overensstemmelse med internationale standarder om revision og de yderligere krav, der er gældende i Danmark. Vores ansvar ifølge disse standarder og krav er nærmere beskrevet i revisionspåtegningens afsnit "Revisors ansvar for revisionen af koncernregnskabet og årsregnskabet" (herefter benævnt "regnskaberne"). Det er vores opfattelse, at det opnåede revisionsbevis er tilstrækkeligt og egnet som grundlag for vores konklusion.

Uafhængighed

Vi er uafhængige af selskabet i overensstemmelse med internationale etiske regler for revisorer (IESBA's etiske regler) og de yderligere krav, der er gældende i Danmark, ligesom vi har opfyldt vores øvrige etiske forpligtelser i henhold til disse regler og krav.

Ledelsens ansvar for regnskaberne

Ledelsen har ansvaret for udarbejdelsen af et koncernregnskab og et årsregnskab, der giver et retvisende billede i overensstemmelse med årsregnskabsloven. Ledelsen har endvidere ansvaret for den interne kontrol, som ledelsen anser for nødvendig for at udarbejde regnskaberne uden væsentlig fejlinformation, uanset om denne skyldes besvigelser eller fejl.

Ved udarbejdelsen af regnskaberne er ledelsen ansvarlig for at vurdere koncernens og selskabets evne til at fortsætte driften; at oplyse om forhold vedrørende fortsat drift, hvor dette er relevant; samt at udarbejde regnskaberne på grundlag af regnskabsprincippet om fortsat drift, medmindre ledelsen enten har til hensigt at likvidere koncernen eller selskabet, indstille driften eller ikke har andet realistisk alternativ end at gøre dette.

Revisors ansvar for revisionen af koncernregnskabet og årsregnskabet

Vores mål er at opnå høj grad af sikkerhed for, om regnskaberne som helhed er uden væsentlig fejlinformation, uanset om denne skyldes besvigelser eller fejl, og at afgive en revisionspåtegning med en konklusion. Høj grad af sikkerhed er et højt niveau af sikkerhed, men er ikke en garanti for, at en revision, der udføres i overensstemmelse med internationale standarder om revision og de yderligere krav, der er gældende i Danmark, altid vil afdække væsentlig fejlinformation, når sådan findes. Fejlinformationer kan opstå som følge af besvigelser eller fejl og kan betragtes som væsentlige, hvis det med rimelighed kan forventes, at de enkeltvis eller samlet har indflydelse på de økonomiske beslutninger, som regnskabsbrugere træffer på grundlag af regnskaberne.

Som led i en revision, der udføres i overensstemmelse med internationale standarder om revision og de yderligere krav, der er gældende i Danmark, foretager vi faglige vurderinger og opretholder professionel skepsis under revisionen. Herudover:

Den uafhængige revisors revisionspåtegning

- ▶ Identificerer og vurderer vi risikoen for væsentlig fejlinformation i regnskaberne, uanset om denne skyldes besvigelser eller fejl, udformer og udfører revisionshandlinger som reaktion på disse risici samt opnår revisionsbevis, der er tilstrækkeligt og egnet til at danne grundlag for vores konklusion. Risikoen for ikke at opdage væsentlig fejlinformation forårsaget af besvigelser er højere end ved væsentlig fejlinformation forårsaget af fejl, idet besvigelser kan omfatte sammensværgelser, dokumentfalsk, bevidste udeladelser, vildledning eller tilsidesættelse af intern kontrol.
- ▶ Opnår vi forståelse af den interne kontrol med relevans for revisionen for at kunne udforme revisionshandlinger, der er passende efter omstændighederne, men ikke for at kunne udtrykke en konklusion om effektiviteten af koncernens og selskabets interne kontrol.
- ▶ Tager vi stilling til, om den regnskabspraksis, som er anvendt af ledelsen, er passende, samt om de regnskabsmæssige skøn og tilknyttede oplysninger, som ledelsen har udarbejdet, er rimelige.
- ▶ Konkluderer vi, om ledelsens udarbejdelse af regnskaberne på grundlag af regnskabsprincippet om fortsat drift er passende, samt om der på grundlag af det opnåede revisionsbevis er væsentlig usikkerhed forbundet med begivenheder eller forhold, der kan skabe betydelig tvivl om koncernens og selskabets evne til at fortsætte driften. Hvis vi konkluderer, at der er en væsentlig usikkerhed, skal vi i vores revisionspåtegning gøre opmærksom på oplysninger herom i regnskaberne eller, hvis sådanne oplysninger ikke er tilstrækkelige, modificere vores konklusion. Vores konklusion er baseret på det revisionsbevis, der er opnået frem til datoen for vores revisionspåtegning. Fremtidige begivenheder eller forhold kan dog medføre, at koncernen og selskabet ikke længere kan fortsætte driften.
- ▶ Tager vi stilling til den samlede præsentation, struktur og indhold af regnskaberne, herunder noteoplysningerne, samt om regnskaberne afspejler de underliggende transaktioner og begivenheder på en sådan måde, at der gives et retvisende billede heraf.
- ▶ Opnår vi tilstrækkeligt og egnet revisionsbevis for de finansielle oplysninger for virksomhederne eller forretningsaktiviteterne i koncernen til brug for at udtrykke en konklusion om koncernregnskabet. Vi er ansvarlige for at lede, føre tilsyn med og udføre koncernrevisionen. Vi er eneansvarlige for vores revisionskonklusion.

Vi kommunikerer med den øverste ledelse om bl.a. det planlagte omfang og den tidsmæssige placering af revisionen samt betydelige revisionsmæssige observationer, herunder eventuelle betydelige mangler i intern kontrol, som vi identificerer under revisionen.

Udtalelse om ledelsesberetningen

Ledelsen er ansvarlig for ledelsesberetningen.

Vores konklusion om regnskaberne omfatter ikke ledelsesberetningen, og vi udtrykker ingen form for konklusion med sikkerhed om ledelsesberetningen.

I tilknytning til vores revision af regnskaberne er det vores ansvar at læse ledelsesberetningen og i den forbindelse overveje, om ledelsesberetningen er væsentligt inkonsistent med regnskaberne eller vores viden opnået ved revisionen eller på anden måde synes at indeholde væsentlig fejlinformation.

Vores ansvar er derudover at overveje, om ledelsesberetningen indeholder krævede oplysninger i henhold til årsregnskabsloven.

Baseret på det udførte arbejde er det vores opfattelse, at ledelsesberetningen er i overensstemmelse med regnskaberne og er udarbejdet i overensstemmelse med årsregnskabslovens krav. Vi har ikke fundet væsentlig fejlinformation i ledelsesberetningen.

København, den 22. april 2020
ERNST & YOUNG
Godkendt Revisionspartnerselskab
CVR-nr. 30 70 02 28



Michael N. C. Nielsen
statsaut. revisor
mne26738



Finn Thomassen
statsaut. revisor
mne33691

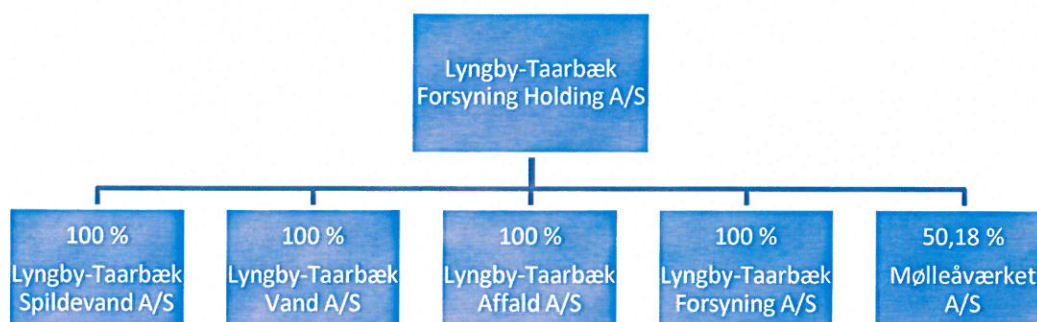
Ledelsesberetning

Oplysninger om selskabet

Navn	Lyngby-Taarbæk Forsyning Holding A/S
Adresse, postnr. og by	Hjortekærbacken 12, 2800 Kgs. Lyngby
CVR-nr.	32 56 03 50
Stiftet	1. november 2009
Hjemstedskommune	Lyngby-Taarbæk
Regnskabsår	1. januar - 31. december
Hjemmeside	www.ltf.dk
E-mail	forsyning@ltf.dk
Telefon	72 28 33 60
Bestyrelse	Peter Linde, formand Dorthe Dornonville la Cour, næstformand Helge Anker Andreasen Anette Heje Skafte Henrik Brade Johansen
Direktion	Flemming Horn Nielsen
Revision	Ernst & Young Godkendt Revisionspartnerselskab Dirch Passers Allé 36, Postboks 250, 2000 Frederiksberg

Ledelsesberetning

Koncernoversigt



Ledelsesberetning

Hoved- og nøgletal for koncernen

t.kr.	2019	2018	2017	2016	2015
Hovedtal					
Nettoomsætning	222.836	201.825	208.400	238.442	202.268
Bruttoresultat	17.845	14.842	26.116	60.851	12.245
Resultat af primær drift	12.786	3.040	14.783	50.070	187
Resultat af finansielle poster	-8.153	-8.009	-7.940	-7.694	-7.286
Årets resultat	14.744	-12.105	12.803	38.730	-5.542
Investering i materielle anlægsaktiver	125.761	98.010	95.994	113.978	91.282
Balancesum	1.945.128	1.882.555	1.869.448	1.852.312	1.819.986
Egenkapital	1.256.770	1.240.589	1.249.922	1.238.976	1.203.034
Pengestrøm fra driftsaktivitet	82.940	41.626	66.654	65.832	67.444
Pengestrøm til investeringsaktivitet	-119.744	-98.010	-110.733	-114.039	-85.478
Pengestrøm fra finansieringsaktivitet	53.479	15.210	8.481	18.001	1.759
Pengestrøm i alt	16.675	-41.174	-35.598	-30.206	-16.275
Nøgletal					
Overskudsgrad	5,7 %	1,5 %	7,1 %	21 %	0,1 %
Afkast af den investerede kapital	0,7 %	0,2 %	1,6 %	5,9 %	-0,1 %
Bruttomargin	8,0 %	7,4 %	12,5 %	25,5 %	6,1 %
Soliditetsgrad	64,6 %	65,9 %	66,9 %	66,9 %	66,1 %
Egenkapitalforrentning	1,3 %	-0,7 %	0,9 %	2,6 %	-0,3 %
Gennemsnitligt antal fuldtidsbeskæftigede	73	69	71	75	74

De i hoved- og nøgletalsoversigten anførte nøgletal er beregnet således:

Overskudsgrad	$\frac{\text{Driftsresultat (EBIT)} \times 100}{\text{Nettoomsætning}}$
Afkast af den investerede kapital	$\frac{\text{Resultat af primær drift} \times 100}{\text{Gennemsnitlig investeret kapital}}$
Investeret kapital	Driftsmæssige immaterielle og materielle anlægsaktiver samt nettoarbejdskapital
Bruttomargin	$\frac{\text{Bruttoresultat} \times 100}{\text{Nettoomsætning}}$
Soliditetsgrad	$\frac{\text{Egenkapital ekskl. minoritetsint., ultimo} \times 100}{\text{Passiver i alt, ultimo}}$
Resultat til analyseformål	Ordinært resultat efter skat med fradrag af minoritetsinteressers andel heraf
Egenkapitalforrentning	$\frac{\text{Resultat til analyseformål} \times 100}{\text{Gennemsnitlig egenkapital ekskl. minoritetsinteresser}}$

Hoved- og nøgletal er ikke tilpasset ændret regnskabspraksis for 2015.

Ledelsesberetning

Hovedaktivitet

Lyngby-Taarbæk Forsyning Holding A/S' formål er at drive finansiell investeringsvirksomhed. Lyngby-Taarbæk Forsyning Holding A/S har 100 % ejerskab af aktierne i Lyngby-Taarbæk Vand A/S, Lyngby-Taarbæk Spildevand A/S, Lyngby-Taarbæk Affald A/S og Lyngby-Taarbæk Forsyning A/S. Derudover ejes 50,18 % af aktierne i Mølleåværket A/S.

Der er ingen aktiviteter ud over ejerskabet af aktierne i Lyngby-Taarbæk Vand A/S, Lyngby-Taarbæk Spildevand A/S, Lyngby-Taarbæk Affald A/S, Lyngby-Taarbæk Forsyning A/S og en andel af aktierne i Mølleåværket A/S.

Koncernens hovedaktiviteter omfatter således produktion og distribution af drikkevand, afledning, transport og rensning af spildevand, affaldshåndtering samt serviceaktiviteter i forbindelse hermed.

Koncernens forsyningssselskabers indtægtsgrundlag er baseret på brugerbetaling, og taksterne fastsættes årligt efter principperne i henholdsvis vandsektorloven og for affaldshåndteringen efter princippet om "hvile i sig selv".

Udviklingen i aktiviteter og økonomiske forhold

Årsrapporten for perioden 1. januar - 31. december 2019 er selskabets ellefte, efter at det blev stiftet den 1. november 2009.

Koncernens andel af årets resultat for 1. januar - 31. december 2019 udgør 16.181 t.kr. Koncernens egenkapital udgør herefter pr. 31. december 2019 i alt 1.256.770 t.kr.

Usædvanlige forhold, som har påvirket årsregnskabet

Mølleåværket

Vand fra Mølleåværkets slambehandling tilbageføres i dag som rejektivand til indløbsbygværket. Rejektivand indeholder en høj koncentration af kvælstof. Det planlagte AnitaMox er et anlæg til at fjerne denne kvælstof fra rejektivand og er designet i forbindelse med etableringen af MBR-anlægget og det oprindelige Projekt "Rent vand i Mølleåen".

Tanken bag Projekt "Rent vand i Mølleåen", som er optaget på budget 2020 som projekt "Udledning til Mølleåen", er, at Mølleåværkets rensede spildevand ledes til Mølleåsystemet i stedet for som i dag gennem en ledning til Øresund.

Det hidtidige forbrug på projektet AnitaMox på 1.915 t.kr. har været anvendt til at projektere AnitaMox-anlægget. Vurderingen er imidlertid nu, at det godkendte projekt Luftningstanke LT01-04 indeholder en meget bedre løsning, hvor de resterende 4 af 6 biologiske bassiner ligeledes ændres fra rotorbeluftning til bundbeluftning. Det giver en væsentlig energibesparelse og større kapacitet i forhold til rensning, herunder kvælstof.

AnitaMox-anlægget vurderes således ikke længere at være aktuelt for gennemførelsen af projekt "Udledning til Mølleåen", så selskabet har valgt at lukke projektet, hvilket har medført en omkostning på 1.915 t.kr., som er medtaget som produktionsomkostning.

Koncern

Lyngby-Taarbæk Forsyning har i 2019 efter bestyrelsens ønske haft større fokus på god kundeservice og bedre kommunikation. Der er blevet tilført flere ressourcer til området, og i efteråret lanceredes en Facebook-side for at nå ud til flere af selskabets kunder og fortælle flere historier om drift af renseanlæg, affaldssortering, spildevand og vand samt de forskellige projekter, der er igangsat.

I 2018 viste en kundeundersøgelse, at kunderne generelt har et godt kendskab til selskabet, men der selvfølgelig også var områder, hvor det kan gøres bedre. Det har Lyngby-Taarbæk Forsyning arbejdet med i 2019, hvor der udover Facebook-lanceringen er blevet udarbejdet en kommunikationsstrategi, og selskabets hjemmeside er blevet finpudset.

Det er fortsat hjemmesiden, som skal være kundernes primære indgang til kundeservice og nyheder om selskabet. De fremtidige store projekter med letbane, renovering af ledningsnettet, fæstningskanal og byggeriet af det nye vandværk kræver en god og præcis kommunikation i forhold til omlægning af trafikken eller justering af affaldstømning, så det vil have stor fokus for selskabet.

Ledelsesberetning

I 2019 fortsatte implementeringen af direktionens organisationsudviklingsprojekt, og det medførte blandt andet, at kundeservice flyttede fysisk og blev samlet med nogle funktioner på Mølleåværket for at opnå en bedre synergi.

Vandsektoren har været igennem et omfattende sagsforløb om den skattemæssige værdiansættelse af vandsektorselskabernes anlægsaktiver. Pilotsagerne i sagskomplekset blev afgjort af Højesteret den 8. november 2018. Lyngby-Taarbæk Vand A/S, Lyngby-Taarbæk Spildevand A/S og Mølleåværket A/S har derfor indregnet konsekvenserne af pilotsagerne i årsregnskabet og selvangivelsen for 2018, således at årsregnskab og selvangivelse var retvisende. I løbet af 2019 har Skattestyrelsen udsendt et styresignal, og der har løbende været drøftelser med Skattestyrelsen om håndtering af afgørelsen. Styresignalet og drøftelserne med Skattestyrelsen ændrer ikke ved indregningen af Højesteretsafgørelsen i selskabernes årsregnskab og selvangivelse for 2018. Status vedrørende skattesagen er derfor uændret i forhold til sidste år, og der afventes således fortsat endelig håndtering af selskabernes konkrete sager.

Det forventes, at selskabernes sager hjemvises af Skatteankestyrelsen, hvorefter Skattestyrelsen vil anmode om materiale til brug for nye skatteopgørelser. Efterfølgende kan Skattestyrelsen afgøre sagen, hvorved sagsforløbet er afsluttet.

Affald

Der er en stor klima- og ressourcebevidsthed i Lyngby-Taarbæk. 97 procent af alle husstande sorterer husholdningsaffaldet, hvilket er en meget høj andel. Enkelte boligselskaber mangler at komme med i ordningen, men det forventes at ske i 2020, hvilket vil medføre en endnu højere genanvendelse. I 2019 blev der fra 4-kammerbeholdere og affaldsbeholdere hentet mere end 2.500 tons glas, plast, papir, metal og pap, som så blev genanvendt. Det er en stigning på 200 tons på et år, hvilket er en stor succes.

Da genbrugspladsens fysiske placering medfører nogle begrænsninger, arbejdes der konstant på at optimere indretningen, så i 2019 blev containere flyttet og grupperet mere hensigtsmæssigt, så de forskellige fraktioner eksempelvis til byggeaffald er samlet. Derudover blev containeren "små brændbart" lukket og erstattet af en ny til "rest efter sortering" for at signalere, at den container er til det allersidste affald, som efter en grundig sortering ikke kan genanvendes. Samtidig har genbrugspladsens medarbejdere fokus på at være synlige på pladsen og hjælpe med en mere korrekt sortering af det afleverede affald. Disse tiltag medfører forhåbentligt en endnu højere genanvendelsesgrad. Der var 165.000 besøgende på genbrugspladsen i 2019.

Tiltaget med at indsamle kundernes tørre juletræer er en succes, og der blev således hentet 33 tons visne juletræer, så det forventes at være en fast del af affaldsindsamlingen fremover også.

Det sorterede affald fra Lyngby-Taarbæk køres til behandling på Vestforbrænding, hvor det omlastes til forskellige behandlingsanlæg, mens restaffaldet bliver brændt og brugt som fjernvarme og elektricitet. I 2019 kom det frem, at en del af det plastaffald, som Vestforbrænding sender videre til behandling, ikke som forventet er blevet genanvendt. Det kan dog i høj grad betale sig at sortere affaldet, da genanvendelse af det sikrer bedre og mere ansvarlig brug af ressourcerne, hvilket hjælper klimaet og skaber et bedre miljø.

Erhvervsaffaldsgebyret, som blev opkrævet i perioden 2010-2018 med hjemmel i den dagældende affaldsbekendtgørelse, er først af Københavns Byret kendt lovligt og senere af Østre Landsret blevet kendt ulovligt opkrævet. Københavns Kommune, som er den ene part i sagen, har nu anket Østre Landsrets afgørelse til Højesteret. Opkrævningen af erhvervsaffaldsgebyret er nu afprøvet i to retsinstanter med hvert sit udfald, så det er vanskeligt at forudsige, hvordan resultatet af en ny afgørelse ender. Hvis opkrævning af erhvervsaffaldsgebyr bliver kendt ulovligt af Højesteret, kan dette medføre en tilbagebetalingsforpligtelse for Lyngby-Taarbæk Affald. Da der ikke foreligger et tilstrækkeligt sikkert grundlag for at opgøre forpligtelsen, er der hverken indregnet en forpligtelse i balancen eller oplyst en beløbsstørrelse under eventualforpligtelser.

Spildevand

Store nedbørsmængder og kraftige regnskyl prægede efteråret 2019, som blev det vådeste i Danmarks-historien. Det sætter Lyngby-Taarbæk Spildevands kloaknet under et voldsomt pres med oversvømmede kældre og overløb til Lyngby Sø samt Mølleåen. Klimaforandringerne kræver store investeringer i spildevandssystemet, og klimatilpasning har også været den største post i selskabets anlægsbudgetter i flere år og vil også være det fremadrettet.

Ledelsesberetning

Der er flere flaskehalse i selskabets kloaknet, da vandet ikke kan komme hurtigt nok væk under de kraftige regnskyl, så derfor arbejdes der især med tre metoder til at optimere og klimatilpasse kloaknettet, hvor selskabet opretter forsinkelsesbassiner, nedsives regnvandet til undergrunden samt separerer regnvandet fra spildevandsledningerne. Regnvand og spildevand bør nemlig i højere grad håndteres hver for sig, så nedbøren ikke påvirker ledningsnet og rensningsanlæg. Ved at separere nedbøren, bliver det ikke forurenet af spildevand og kan derfor nedsive til undergrunden, hvilket vil medføre en mere stabil drift foruden at sikre en større grundvandsreserve og dermed også fremtidens drikkevand.

Efter flere års grundig forberedelse kom entreprenørerne godt i gang med projektet Ålebækken, hvor det gamle renselanlæg fjernes, og i 2019 blev træer fældet og en del forurenet jord bortskaffet. Det er planen, at Lyngby-Taarbæk Spildevand skal etablere to store underjordiske forsinkelsesbassiner, og når arbejdet er færdigt i 2021, forventes lugtgener og overløb til Mølleåen reduceret. Projektets budget er samlet på 77.000 t.kr. og en indtægt på 9.000 t.kr. fra andre forsyninger.

Et af de større projekter er den kommende letbane, som også påvirker Lyngby-Taarbæk Spildevands projekter med flytning af ledninger og etablering af nye. I 2019 blev projektet med Firskovvejens forlængelse færdiggjort med et forbrug på 7.224 t.kr. Projektet er blandt andet lavet i forbindelse med, at letbanen spærres Lyngby Hovedgade, og Firskovvejen bliver omfartsvej for at aflede trafikken i centrum. Projektet har medført etablering af et regnvandsanlæg, som indeholder et underjordisk rørbassin samt en pumpestation, og derudover er der forberedt en spildevandsledning til de fremtidige planlagte udstykninger langs Firskovvejen.

For et par år siden afsluttede selskabet et stort projekt i Sorgenfrigård-området med separering, etablering af bassiner og vejbede, men der manglede nogle forskellige færdiggørelsesarbejder, som blev afsluttet i 2019 med et forbrug på i alt 3.398 t.kr.

Som en del af selskabets langsigtede plan sker der fortsat løbende renovering af kloakledningerne, og i 2019 blev der renoveret og udskiftet for i alt 4.154 t.kr.

Lyngby-Taarbæk Spildevand har ansøgt Forsyningssekretariatet om godkendelse af forsinkelse på de 3 projekter, som var blevet indberettet til at være færdige i 2019 efter den gamle lovgivning, og Forsyningssekretariatet har imødekommet alle ansøgningerne.

Vand

Lyngby-Taarbæk Vands vigtigste opgave er at levere rent drikkevand til forbrugerne med en høj leveringsikkerhed. Det kræver, at vandkvaliteten følges tæt, og der bliver investeret i ledningsnettet og anlæg generelt.

På grund af mange pressehistorier i 2019 om pesticider i det danske drikkevand valgte selskabet at teste for 234 pesticider, selvom lovgivningen kun kræver test af 39 forskellige slags. Resultatet af testen viser, at drikkevandet er rent. Der blev dog fundet spor af 3 pesticider, som kun ligger lige over det niveau, hvor det er muligt at registrere det i laboratoriet, men langt under grænseværdierne og derfor uden risiko for kunderne.

Fundet giver naturligvis anledning til fortsat at teste vandet nøje fremover, idet selskabet har et stort fokus på vandkvaliteten. Så udover den omfattende undersøgelse blev der i 2019 foretaget 110 vandprøver for at analysere drikkevandskvaliteten på de to vandværker, i ledningsnettet samt vandboringerne. Lyngby-Taarbæk Vand indvinder grundvandet fra bynære områder, hvor der tidligere har været flere forurenende virksomheder, så selskabet har et udvidet kontrolprogram for stoffer, der kan stamme fra jordforurening og for pesticider, som typisk er blevet brugt i parker samt private haver.

Lyngby-Taarbæk Vands store fokus på at levere drikkevand af høj kvalitet uden pesticider eller andre miljøfremmede stoffer har medført et konstruktivt samarbejde med Region Hovedstaden, som har ansvaret for oprydning af forurenende grunde.

Efter flere års forberedelse begyndte byggeriet af selskabets nye vandværk ved DTU i 2019. Det skal erstatte de to gamle vandværker, som ikke er rentable at drive længere, og det forventes, at det skal øge produktionen af vand fra 40 til 60 procent af forbruget i Lyngby-Taarbæk. Det resterende forbrug skal som hidtil importeres fra Sjælsø Vandværk. Det nye vandværk forventes færdigt ultimo 2020 og har et samlet budget på 85.740 t.kr. til hovedprojektet.

En øget produktion af drikkevand kræver også en større indvinding af råvand fra undergrunden, hvorfor der i 2019 blev anlagt nye kildepladser på Dyrehavegårds jorder, og i 2020 anlægges en råvandsledning fra kildepladserne til det nye vandværk.

Ledelsesberetning

Et andet stort projekt, som kom godt i gang i 2019, er renoveringen af Lundtofte Pumpestation, som har en vigtig rolle i forsyningen af drikkevand, da den pumper det importerede vand fra Sjælsø Vandværk videre til ledningsnettet. Renoveringen forventes færdig i 2020 og har et budget på 11.670 t.kr.

Selskabet har i 2019 renoveret ledningsnettet for 6.013 t.kr. De senere år har der desværre været en stigning i vandtabet fra ledningsnettet på grund af gamle ledninger, og skjulte brud ikke altid er lette at opdage. Selskabet udarbejdede derfor i 2019 en handlingsplan for de kommende år for at nedbringe vandtabet i ledningsnettet og har blandt andet fået tjekket noget af ledningsnettet med et avanceret måleudstyr. Det er planen, at der skal renoveres flere ledninger over de kommende år, hvilket medfører behov for et tillæg til den økonomiske ramme for at imødekomme det højere investeringsniveau. Selskabet har derfor ansøgt Forsyningssekretariatet om en forhåndsgodkendelse af et tillæg til den økonomiske ramme for at kunne udføre planen.

Derudover har Lyngby-Taarbæk Vand ansøgt Forsyningssekretariatet om godkendelse af forsinkelse på de projekter, som var blevet indberettet til at være færdige i 2019 efter den gamle lovgivning. Forsyningssekretariatet er vendt tilbage både med en positiv forhåndsgodkendelse af tillægget til den økonomiske ramme samt en godkendelse af forsinkelse på alle ansøgte projekter.

Mølleåværket

Mølleåværket, der blev anlagt i 1956, er løbende blevet renoveret og udbygget med avanceret teknologi, og selskabet har primært fokus på tre forhold, når der moderniseres. Der skal under processen fortsat være en stabil drift, der skal ske en bedre rensning, og ressourcerne i spildevandet skal udnyttes.

Det medfører en grundig planlægning for at sikre en stabil drift, inden nye projekter sættes i værk. Så længe driften kører stabilt, renser Mølleåværket mest optimalt. Under de kraftige regnskyl, der har præget efteråret 2019, kommer Mølleåværket også under pres for at håndtere de store mængder nedbør. Derfor er der naturligt fokus på at optimere driften og selve rensprocessen på anlægget. Rensning af spildevand er en energitung proces, og med optimeringen af anlægget sparer selskabet energi og kan udnytte de ressourcer, som findes i spildevandet.

For over tre år siden kom gasmotoren i drift, og den producerede i 2019 mere end 1.200.000 kilowatt-timer grøn strøm til en indtægt på 1.291 t.kr. Det er en meget fin udnyttelse af den gas, som under alle omstændigheder bliver produceret i rensprocessen. Derudover sparede mellempumpestationens nye og energieffektive pumper fra 2018 Mølleåværket for 400.000 kwh strøm i 2019.

Mølleåværket har i 2019 afsluttet projektet med at renovere slambehandlingens tavlerum for i alt 6.302 t.kr. Formålet med projektet har blandt andet været at opgradere anlæggets SRO - Styring, Regulering og Overvågningssystem til mere nutidige normer. Data kan således nu måles i stedet for at blive beregnet, hvilket minimerer usikkerheder.

De nye målere i slambehandlingens tavlerum kan eksempelvis måle, hvor meget gas der anvendes i faklen, eller hvor stor produktionen i rådnetank 1 er. Alle processer har endvidere fået nye styringsbeskrivelser og bedre muligheder for at regulere og optimere processerne med nye målepunkter samt flere reguleringsparametre. Skærbillederne i overvågningen er blevet moderniseret, så det giver et bedre overblik. Gasproduktionen og slamafvandingen er dermed også optimeret.

Begivenheder efter regnskabets afslutning

Der er efter ledelsens vurdering ikke efter balancedagen indtruffet væsentlige hændelser, som påvirker bedømmelsen af årsrapporten.

Ledelsesberetning

Forventninger til fremtiden

Koncern

Der skal de kommende 15-20 år investeres målrettet i klimatilpasning og i nye forsyningsledninger for at sikre en høj forsyningsikkerhed til kunderne, og i højere grad skal selskabernes viden anvendes til at spille en rolle i klima- og miljødagsordenen og på den måde også udvikles til gavn for kunderne. Det kræver et øget fokus på kunder, digitalisering og kommunikation samt et bredt godt samarbejde med kommune og andre interessenter.

Siden Lyngby-Taarbæk Forsyning blev grundlagt i 2009 har selskabet fokuseret på at opbygge og trimme organisationen, få styr på økonomien, fortsat sikre kunderne rent drikkevand, håndtere deres affald samt rense spildevand sikkert hver dag. Det har medført et effektivt og driftssikkert selskab, som nu står over for en række nye opgaver, og for at varetage disse har bestyrelsen besluttet at ansætte en ny administrerende direktør, som forventes at tiltræde senest medio 2020.

Selskabet har i 2020 budgetteret med et driftsoverskud på 1.462 t.kr. ved forventet højere indtægter fra solgte timer til de øvrige selskaber. Der forventes også stigende omkostninger, da der opnormeres med ressourcer til at varetage de målrettede og meget store investeringer, der er behov for de kommende år.

Affald

Lyngby-Taarbæk Affald planlægger, at endnu mere husholdningsaffald skal genanvendes i fremtiden. Sorteringsordningen forventes i 2021 udvidet til organisk affald, så der efterhånden ikke er ret meget restaffald tilbage til den almindelige skraldespand. Derudover kommer der endnu flere ændringer i affaldsordningerne, hvor tekstil bliver en del af storskraldsordningen, og boligejerne får mulighed for at få en beholder til pap.

Haveaffaldsordningen, der indtil 2019 var en abonnementsordning, bliver fremadrettet en del af grundgebyret, så alle husejere fremover får afhentet deres haveaffald. Ordningen bliver tillige udvidet, så man også kan få hentet ekstra papirsække og bundter.

Taksterne stiger i 2020, så en normal husstand skal betale ca. 500 kr. mere om året. Takststigningen skyldes blandt andet, at selskabet i flere år har tilbagebetalt overdækningen til kunderne ved, at taksterne har ligget under den reelle kostpris. Den historiske overdækning er således efterhånden stort set tilbagebetalt. Det forventes yderligere, at taksterne vil stige de kommende år, da de nye tiltag med organisk affald, tekstil og beholder til pap skal finansieres via taksterne. Selskabet har budgetteret med et driftsoverskud på 893 t.kr. i 2020, hvor der er højere indtægter på grund af takststigningen. Der er budgetteret med vedligeholdelse af genbrugspladsen på 400 t.kr.

Affaldsordningerne skal nu i udbud, så det arbejdes der videre på i 2020 med forventning om, der indgås ny aftale den 1. april 2021.

Spildevand

I 2019 arbejdede Lyngby-Taarbæk Spildevand med projekteringen af en række klimatilpasningsprojekter, hvor flere af dem forventes at gå i anlægsfasen de kommende år. Ved kraftig regn er der meget vand på vejene i Bondebyen, så der skal etableres et nyt regnvandsbassin ved det gamle gadekær, og anlægsarbejdet forventes at starte i 2021.

Ved Trongårdsparken, hvor den nye bydel "Trongårdens Byområde" etableres, er selskabet fortsat i fuld gang med anlægsarbejdet i form af byggemodning med et samlet budget på 37.200 t.kr. For første gang etablerer selskabet et trestrengssystem med ledninger til spildevand, tagvand og vejvand samt regnvandsbassiner, som bliver en integreret del af boligområdet. De første beboere flytter ind i 2020, hvor det også forventes, at projektet afsluttes.

Der byggemodnes også ved traceet langs motorvejen, hvor flere af arbejderne i 2019 blev sendt i udbud. Projektet har et samlet budget på 121.350 t.kr. og forventes afsluttet i 2021.

Ledelsesberetning

Etablering af Letbanen i Lyngby betyder, at selskabet fortsat skal flytte flere spildevandsledninger, der ikke må ligge direkte under skinnerne. Når der alligevel skal flyttes ledninger, anlægges der blandt andet separate regnvandsledninger i Buddingevej. Nogle af projekterne er startet, mens andre afventer øvrige entreprenører i området, da det er et større puslespil, som skal gå op. Det samlede budget til projekter i selskabet i forbindelse med letbanen er 170.757 t.kr., som forventes afsluttet i 2021.

Det absolut største klimatilpasningsprojekt er dog fortsat genåbningen af Fæstningskanalen, der skal fungere som regnvandsbassin og reducere risikoen for oversvømmelser i Lyngbys centrum. Regnvandet skal således separeres fra spildevand og ledes til Fæstningskanalen. I de kommende år skal projektet fortsat myndighedsbehandles og konkretiseres for derefter at komme i udbud. Lyngby-Taarbæk Spildevand forventer, at entreprenørarbejdet kan starte i 2022. Det samlede budget til fase 1 i Fæstningskanalen er på 471.400 t.kr.

Lyngby-Taarbæk Spildevand forventer at anvende 9.750 t.kr. til almindelig renovering af spildevandsledninger og andre mindre renoveringsprojekter, og med et forventet samlet budget i 2020 til anlægsinvesteringer på 281.547 t.kr. er der fortsat meget store investeringer.

Lyngby-Taarbæk Spildevand forventer det samme omkostningsniveau til drift af selskabet som i 2019, men på grund af faldende indtægter forventes et driftsunderskud på 12.758 t.kr. i 2020. De faldende indtægter skyldes en lavere takst på grund af reguleringer i indtægtsrammen.

Vand

Nu Lyngby-Taarbæk Vand har fået en forhåndsgodkendelse af Forsyningssekretariatet, forventer selskabet at øge renoveringen af ledningsnettet for fortsat at minimere brud og vandspildet. Der forventes i 2020 anvendt 7.000 t.kr. af det normale tillæg i den økonomiske ramme og derudover begynder planlægningen af anvendelsen af de 8.900 t.kr., som er et øget tillæg til den økonomiske ramme.

Udskiftning til de elektroniske målere blev midlertidigt sat i bero i 2019 efter en dialog med leverandøren af vandmålerne. Der er i efteråret 2019 blevet udskiftet 100 nye vandmålere, hvor funktionaliteten testes, og forventningen er derefter, at udskiftningen af vandmålere genoptages i 2020, så alle selskabets kunder i løbet af de næste to år har fået udskiftet til elektroniske vandmålere. Der er et samlet budget på 17.300 t.kr. til projektet.

Inklusive budgetoverførsler fra tidligere år forventer selskabet at anvende 115.649 t.kr. til anlægsinvesteringer i 2020, hvor vandværket er det største projekt.

Lyngby-Taarbæk Vand forventer et driftsoverskud på 1.437 t.kr. i 2020, som er stigende i forhold til 2019. Det skyldes en højere takst, da de økonomiske rammer er stigende på grund af historiske reguleringer og højere investeringsniveau i selskabet. Produktionsomkostningerne stiger, da der forventes en højere takst på køb af vand fra Sjælsø, og der skal anvendes flere medarbejderressourcer på vandværkerne. De finansielle omkostninger vil stige, da det høje investeringsniveau lånefinansieres, og ellers er omkostningerne forventet på niveau med 2019.

Mølleåværket

Der er iværksat udarbejdelse af en samlet renoveringsplan for Mølleåværket. Der ses på, hvilke projekter der giver den bedste rensning, den mest stabile drift og den størst mulige gevinst i forhold til udnyttelse af ressourcerne i spildevandet, og at disse løsninger også er de mest økonomisk rentable.

Projektet med forfiltrering startede i 2016, og det blev afsluttet i 2018, hvor anlægget også gik i drift. Der er afsat et budget på 250 t.kr. i 2020 til den endelige afslutning af forfiltreringsprojektet, da det endnu ikke er fuldt indkørt i driften.

Anlægget blev oprindeligt tænkt som erstatning for de 4 renoveringsmodne forklaringstanke og er et højteknologisk anlæg. Den forsinkede indkøring af anlægget skyldes en række forhold, herunder udskiftning af centrale tekniske dele og anbefalinger fra projektets rådgiver om supplerende tekniske anordninger, som nu har vist sig nødvendige.

De hidtidige erfaringer med indkøringen giver anledning til spørgsmål, om anlægget for forfiltrering nu har den tilstrækkelige og nødvendige kapacitet for den aktuelle og fremtidige forventede belastning af Mølleåværket. Det er derfor planen, at anlægget for forfiltrering nu evalueres med henblik på stillingtagen til, om den fornødne kapacitet er til stede, og hvilke tiltag der anbefales. Evalueringen vil ske ultimo 2020 og er en del af den samlede plan for renovering og nye tiltag i Mølleåværket de kommende år.

Ledelsesberetning

Selskabet har 5 rådnetanke. En rådnetanke er i fin stand, en anden blev renoveret i 2017, og de 3 resterende renoveres de kommende år. Rådnetankene bliver blandt andet bedre isoleret, så der skal anvendes mindre energi på at varme slammet op. Projektet med renovering af de 3 rådnetanke forventes afsluttet i 2022 med et samlet budget på 18.000 t.kr.

Den biologiske del af rensprocessen kræver, at vandet iltes. I 2 af de 6 biologiske bassiner er etableret bundbeluftning. Det er en væsentlig mere energieffektiv metode end beluftning med rotor, som findes i de 4 andre bassiner. Det er derfor besluttet at erstatte rotorerne i de 4 bassiner med bundbeluftning. Projektet forventes afsluttet i 2021 med et samlet budget på 11.060 t.kr.

Selskabet arbejder som tidligere skrevet fortsat på at udnytte ressourcerne i spildevandet bedst muligt. Det var derfor planlagt at påbegynde projektet med at etablere en 1.000 kubikmeter stor ny gasklokke i en af forklaringsstankene for at udnytte en større procentdel af gassen og dermed øge produktionen af miljøvenlig strøm. Projektet bliver nu revurderet, så der i stedet genetableres varmforsyning til de eksisterende bygninger og en nærmere analyse af gasproduktionen, som følge af nye tekniske installationer foretages. Denne analyse vil så ligge til grund for beslutning om design af gaslager.

Inklusive budgetoverførsler fra tidligere år forventer Mølleåværket at anvende 24.104 t.kr. til anlægsinvesteringer i 2020.

Mølleåværket forventer i budget 2020 et driftsoverskud på 5.270 t.kr., hvilket skyldes en højere omsætning på grund af en stigende takst, da det er besluttet fortsat at opkræve hele den økonomiske ramme, herunder en tidligere underdækning i selskabet. Omkostningerne forventes at stige på grund af højere afskrivninger, der skal foretages en ovenrevision af forbrændingsanlægget i 2020 samt øgede omkostninger til kemikalier og olie.

Vandsektorregulering

Den nye vandsektorlov har medført en række væsentlige ændringer for Lyngby-Taarbæk Forsyning, der står over for øgede krav til effektivisering og optimering. I den gamle vandsektorlov blev selskabet udelukkende effektiviseret på driftsomkostningerne. Den nye lovgivning er baseret på en samlet totaløkonomisk ramme, som effektiviserer på både drift, anlæg samt finansielle omkostninger og medfører i 2020 en effektivisering for Lyngby-Taarbæk Spildevand på 1.919 t.kr., Lyngby-Taarbæk Vand på 989 t.kr. samt Mølleåværket på 1.542 t.kr.

Lyngby-Taarbæk Spildevand har sammen med en anden forsyning og DANVA indgivet en klage til Konkurrenceankenævnet vedrørende Forsyningssekretariatets benchmarkingmodel og effektiviseringskravet på finansielle omkostninger.

Med den nye lovgivning bliver selskaberne fra 2018 desuden underlagt en ny performancebenchmarking vedrørende miljø, sundhed, energi, klima samt forsyningssikkerhed. Det er hensigten, at den nye lovgivning skal medvirke til, at vand- og spildevandsforsyningerne drives på en effektiv måde med gennemsigtighed for forbrugerne og lavest mulige stabile priser. Performancebenchmarkingen udgives på forsyningens hjemmeside samt hos Miljøstyrelsen med en større rapport, som kan afgrænses på et meget detaljeret niveau både geografisk og på selskabsstørrelse.

I november 2018 blev der indgået en politisk stemmeaftale om justeringer af den økonomiske regulering, men de er endnu ikke udmøntet i loven.

Koncern- og årsregnskab 1. januar - 31. december

Resultatopgørelse

Note	t.kr.	Koncern		Modervirksomhed	
		2019	2018	2019	2018
	Omsætning	219.222	197.817	0	0
	Over-/underdækning	3.614	4.008	0	0
	Nettoomsætning	222.836	201.825	0	0
2	Produktionsomkostninger	-160.630	-142.207	0	0
2	Distributionsomkostninger	-44.361	-44.776	0	0
	Bruttoresultat	17.845	14.842	0	0
2	Administrationsomkostninger	-11.692	-13.497	0	0
	Resultat af ordinær primær drift	6.153	1.345	0	0
3	Andre driftsindtægter	7.057	2.028	0	0
	Andre driftsomkostninger	-424	-333	0	0
	Resultat af primær drift	12.786	3.040	0	0
7	Andel af resultat efter skat i dattervirksomheder	0	0	16.181	-9.333
	Finansielle indtægter	0	336	0	0
	Finansielle omkostninger	-8.153	-8.345	0	0
	Ordinært resultat før skat	4.633	-4.969	16.181	-9.333
4	Skat af årets resultat	10.111	-7.136	0	0
	Årets resultat	14.744	-12.105	16.181	-9.333
	Minoritetsinteressers andel af dattervirksomheders resultat	1.437	2.772		
	Koncernens andel af årets resultat	16.181	-9.333		

16 Resultatdisponering

Koncern- og årsregnskab 1. januar - 31. december

Balance

Note	t.kr.	Koncern		Modervirksomhed	
		2019	2018	2019	2018
	AKTIVER				
	Anlægsaktiver				
5	Immaterielle anlægsaktiver				
	Software	566	309	0	0
	Erhvervede immaterielle anlægsaktiver	13.154	10.277	0	0
		<u>13.720</u>	<u>10.586</u>	<u>0</u>	<u>0</u>
6	Materielle anlægsaktiver				
	Grunde og bygninger	171.787	174.693	0	0
	Produktionsanlæg	341.446	354.899	0	0
	Distributionsanlæg	1.082.768	1.090.913	0	0
	Andre anlæg, driftsmateriel og inventar	14.980	18.684	0	0
	Anlæg under udførelse	180.775	98.945	0	0
		<u>1.791.756</u>	<u>1.738.134</u>	<u>0</u>	<u>0</u>
7	Finansielle anlægsaktiver				
	Kapitalandele i dattervirksomheder	0	0	1.250.689	1.234.508
	Andre kapitalandele	6.081	6.081	6.081	6.081
		<u>6.081</u>	<u>6.081</u>	<u>1.256.770</u>	<u>1.240.589</u>
	Anlægsaktiver i alt	<u>1.811.557</u>	<u>1.754.801</u>	<u>1.256.770</u>	<u>1.240.589</u>
	Omsætningsaktiver				
	Varebeholdninger				
	Varelager	2.149	1.910	0	0
		<u>2.149</u>	<u>1.910</u>	<u>0</u>	<u>0</u>
8	Tilgodehavender				
	Tilgodehavender fra salg og tjenesteydelser	854	7.544	0	0
	Tilgodehavende sambeskatningsbidrag	0	0	114	936
	Klimatilpasningsprojekter	44.905	44.905	0	0
	Underdækning	0	0	0	0
	Andre tilgodehavender	12.183	16.593	0	0
	Tilgodehavende skat	565	565	0	0
	Periodeafgrænsningsposter	5.598	5.595	0	0
		<u>64.105</u>	<u>75.202</u>	<u>114</u>	<u>936</u>
	Likvide beholdninger	<u>67.317</u>	<u>50.642</u>	<u>0</u>	<u>0</u>
	Omsætningsaktiver i alt	<u>133.571</u>	<u>127.754</u>	<u>114</u>	<u>936</u>
	AKTIVER I ALT	<u>1.945.128</u>	<u>1.882.555</u>	<u>1.256.884</u>	<u>1.241.525</u>

Koncern- og årsregnskab 1. januar - 31. december

Balance

Note	t.kr.	Koncern		Modervirksomhed	
		2019	2018	2019	2018
	PASSIVER				
	Egenkapital				
9	Aktiekapital	16.000	16.000	16.000	16.000
	Nettoopskrivning efter den indre værdis metode	0	0	160.870	144.689
	Reserve for udviklingsomkostninger	13.390	10.559	0	0
	Overført resultat	1.227.380	1.214.030	1.079.900	1.079.900
	Egenkapital i alt	1.256.770	1.240.589	1.256.770	1.240.589
	Minoritetsinteresser				
	Minoritetsinteresser	235.936	237.372	0	0
	Minoritetsinteresser i alt	235.936	237.372	0	0
	Hensatte forpligtelser				
	Andre hensatte forpligtelser	100	100	0	0
10	Udskudt skat	14.794	24.905	0	0
	Hensatte forpligtelser i alt	14.894	25.005	0	0
	Gældsforpligtelser				
11	Langfristede gældsforpligtelser				
	KommuneKredit	187.887	179.614	0	0
	Tilslutningsbidrag	11.791	9.712	0	0
	Overdækning	20.037	24.479	0	0
	Klimatilpasningsprojekter	44.905	44.905	0	0
	Anden gæld	1.474	0	0	0
		266.094	258.710	0	0
	Kortfristede gældsforpligtelser				
11	Kortfristet del af langfristet gæld	21.192	19.601	0	0
	Byggekredit	89.498	45.025	0	0
	Modtagne forudbetalinger fra kunder	1.709	590	0	0
	Leverandører af varer og tjenesteydelser	43.404	40.664	0	0
	Gæld til tilknyttede virksomheder	0	0	0	0
	Skyldigt sambeskatningsbidrag	0	0	114	936
12	Anden gæld	15.631	14.999	0	0
		171.434	120.879	114	936
	Gældsforpligtelser i alt	437.528	379.589	114	936
	PASSIVER I ALT	1.945.128	1.882.555	1.256.884	1.241.525

- 1 Anvendt regnskabspraksis
13 Eventualposter m.v.
14 Pantsætninger og sikkerhedsstillelser
15 Nærtstående parter

Koncern- og årsregnskab 1. januar - 31. december

Egenkapitalopgørelse

Egenkapital - koncern

t.kr.	Aktie- kapital	Reserve for udviklings- omkost- ninger	Overført resultat	I alt
Egenkapital 1. januar 2019	16.000	10.559	1.214.030	1.240.589
Overført, jf. resultatdisponering	0	2.831	13.350	16.181
Saldo 31. december 2019	16.000	13.390	1.227.380	1.256.770

Egenkapital - modervirksomhed

t.kr.	Aktie- kapital	Opskriv- ningshen- læggelse indre værdi	Overført resultat	I alt
Egenkapital 1. januar 2019	16.000	144.689	1.079.900	1.240.589
Overført, jf. resultatdisponering	0	16.181	0	16.181
Saldo 31. december 2019	16.000	160.870	1.079.900	1.256.770

Koncern- og årsregnskab 1. januar - 31. december

Pengestrømsopgørelse

Note	t.kr.	Koncern	
		2019	2018
	Årets resultat	14.744	-12.105
17	Reguleringer	60.998	76.506
18	Ændring i driftskapital	15.351	-14.766
	Pengestrøm fra primær drift før finansielle poster	91.093	49.635
	Renteindtægter, betalt	0	336
	Renteomkostninger, betalt	-8.153	-8.345
	Pengestrøm fra driftsaktivitet	82.940	41.626
	Køb af materielle og immaterielle anlægsaktiver	-131.099	-98.010
	Salg af materielle anlægsaktiver	11.355	0
	Pengestrøm til investeringsaktivitet	-119.744	-98.010
	Ændring i lån hos KommuneKredit	9.005	-9.807
	Ændring i byggekredit	44.474	25.017
	Pengestrøm fra finansieringsaktivitet	53.479	15.210
	Årets pengestrøm	16.675	-41.174
	Likvider, primo	50.642	91.816
	Likvider, ultimo	67.317	50.642

Pengestrømsopgørelsen kan ikke direkte udledes af koncernregnskabet og årsregnskabet øvrige bestanddele.

Koncern- og årsregnskab 1. januar - 31. december

Noter

1 Anvendt regnskabspraksis

Årsrapporten for Lyngby-Taarbæk Forsyning Holding A/S for 2019 er aflagt i overensstemmelse med årsregnskabslovens bestemmelser for klasse C mellem-virksomheder.

Årsregnskabet er aflagt efter samme regnskabspraksis som sidste år.

Regulatorisk over-/underdækning

Overstiger de hos forbrugerne opkrævede beløb den økonomiske ramme for salg af vand eller håndtering af spildevand eller omkostningerne ved de respektive affaldsordninger, herunder årets investeringer, indregnes forskellen i balancen som en gældsforpligtelse.

Er de hos forbrugeren opkrævede beløb lavere end den økonomiske ramme for salg af vand eller håndtering af spildevand eller omkostningerne ved de respektive affaldsordninger, herunder årets investeringer, indregnes forskellen under tilgodehavender, hvis forskellen forventes opkrævet.

Korrektion til tidligere års indregnede over-/underdækning indregnes i nettoomsætningen.

Koncernregnskabet

Koncernregnskabet omfatter modervirksomheden Lyngby-Taarbæk Forsyning Holding A/S og dattervirksomheder, hvori Lyngby-Taarbæk Forsyning Holding A/S direkte eller indirekte besidder mere end 50 % af stemmerettighederne eller på anden måde har bestemmende indflydelse.

Ved konsolideringen foretages eliminering af koncerninterne indtægter og omkostninger, aktiebesiddelser, interne mellemværender og udbytter samt realiserede og urealiserede fortjenester og tab ved transaktioner mellem de konsoliderede virksomheder.

Kapitalandele i dattervirksomheder udlignes med den forholdsmæssige andel af dattervirksomheders dagsværdi af nettoaktiver og forpligtelser på anskaffelsestidspunktet.

Resultatopgørelse

Nettoomsætning

Nettoomsætningen indeholder salg og distribution af vand, transport og rensning af spildevand og affaldshåndtering. Nettoomsætningen indregnes i resultatopgørelsen i takt med levering og indregnes ekskl. moms og afgifter opkrævet på vegne af tredjepart. Nettoomsætningen korrigeres med en eventuel over- eller underdækning.

Produktionsomkostninger

Posten indeholder alle omkostninger vedrørende indvinding af vand, transport og rensning af spildevand og affaldshåndtering, herunder afskrivninger, lokaleomkostninger, miljø, forskning og udvikling m.v.

Distributionsomkostninger

Distributionsomkostninger omfatter alle omkostninger, som kan henføres til distribution af vand og spildevand. Under regnskabsposten hører endvidere reparation og vedligeholdelse af ledningsnet, ledningsregistrering og afskrivning på distributionsaktiver. Omkostningerne ved aflæsning af forbrugsmålere betragtes som en distributionsomkostning.

Administrationsomkostninger

Posten omfatter omkostninger til administrative funktioner, herunder omkostninger til det administrative personale, kundeadministration og information, administrativ it, revision, kontorhold, afskrivninger vedrørende aktiver, der benyttes til administration, inkassobehandling og tab på kunder.

Koncern- og årsregnskab 1. januar - 31. december

Noter

1 Anvendt regnskabspraksis (fortsat)

Andre driftsindtægter og driftsomkostninger

Andre driftsindtægter og driftsomkostninger indeholder regnskabsposter af sekundær karakter i forhold til virksomhedernes hovedaktivitet.

Resultat af kapitalandele i dattervirksomheder

I modervirksomhedens resultatopgørelse indregnes den forholdsmæssige andel af de enkelte dattervirksomheders resultat efter skat efter fuld eliminering af intern avance/tab.

Finansielle indtægter og omkostninger

Finansielle indtægter og omkostninger indeholder renter.

Skat af årets resultat

Selskabet er omfattet af de danske regler om tvungen sambeskatning af koncernens virksomheder. Virksomheder indgår i sambeskatningen fra det tidspunkt, hvor de indgår i konsolideringen i koncernregnskabet, og frem til det tidspunkt, hvor de udgår fra konsolideringen.

Den aktuelle danske selskabsskat fordeles ved afregning af sambeskatningsbidrag mellem de sambeskattede virksomheder i forhold til disses skattepligtige indkomster. I tilknytning hertil modtager virksomheder med skattemæssigt underskud sambeskatningsbidrag fra virksomheder, der har kunnet anvende dette underskud til nedsættelse af eget skattemæssigt overskud.

Årets skat, der består af årets aktuelle selskabsskat, årets sambeskatningsbidrag og ændring i udskudt skat - herunder som følge af ændring i sattesats - indregnes i resultatopgørelsen med den del, der kan henføres til årets resultat, og direkte i egenkapitalen med den del, der kan henføres til posteringer direkte i egenkapitalen.

Balance

Immaterielle anlægsaktiver

Andre immaterielle anlægsaktiver omfatter udviklingsprojekter og andre erhvervede immaterielle rettigheder.

Andre immaterielle anlægsaktiver måles til kostpris med fradrag af akkumulerede af- og nedskrivninger. Udviklingsomkostninger omfatter omkostninger, gager og afskrivninger, der direkte kan henføres til udviklingsaktiviteter.

Udviklingsprojekter, der er klart definerede og identificerbare, og hvor den tekniske gennemførlighed, tilstrækkelige ressourcer og et potentielt fremtidigt marked eller udviklingsmulighed kan påvises, og hvor det er hensigten at fremstille, markedsføre eller anvende projektet, indregnes som immaterielle aktiver, hvis kostprisen kan opgøres pålideligt, og der er tilstrækkelig sikkerhed for, at den fremtidige indtjening kan dække produktions-, salgs- og administrationsomkostninger samt udviklingsomkostningerne. Øvrige udviklingsomkostninger indregnes i resultatopgørelsen, efterhånden som omkostningerne afholdes.

Udviklingsomkostninger, der er indregnet i balancen, måles til kostpris med fradrag af akkumulerede af- og nedskrivninger.

Efter færdiggørelsen af udviklingsarbejdet afskrives udviklingsomkostninger lineært over den vurderede økonomiske brugstid. Afskrivningsperioden udgør sædvanligvis 3-7 år.

Koncern- og årsregnskab 1. januar - 31. december

Noter

1 Anvendt regnskabspraksis (fortsat)

Materielle anlægsaktiver

Grunde og bygninger udgøres af grunde og vandværksbygninger.

Produktions- og distributionsanlæg udgøres af indvindingsanlæg, boringer, renseanlæg, tekniske anlæg, forsinkelsesbassiner, pumpestationer, hovedledninger og stikledninger m.v.

Produktions- og distributionsanlæg måles til kostpris med fradrag af akkumulerede afskrivninger.

Der foretages lineære afskrivninger over den forventede brugstid, baseret på følgende vurdering af aktivernes forventede brugstider:

Bygninger	20-75 år
Produktionsanlæg	10-60 år
Distributionsanlæg	5-100 år
Andre anlæg, driftsmateriel og inventar	3-25 år
It	5 år

Der foretages ikke afskrivning på grunde.

Fortjeneste eller tab ved afhændelse af materielle anlægsaktiver opgøres som forskellen mellem salgspris med fradrag af salgsomkostninger og den regnskabsmæssige værdi på salgstidspunktet. Fortjeneste eller tab indregnes i resultatopgørelsen under den aktivitet, anlægsaktivet hidrører fra.

Kapitalandele i dattervirksomheder

Kapitalandele i dattervirksomheder måles efter den indre værdis metode.

Kapitalandele i dattervirksomheder måles til den forholdsmæssige andel af virksomhedernes indre værdi opgjort efter koncernens regnskabspraksis med fradrag eller tillæg af urealiserede koncerninterne avancer og tab og med tillæg eller fradrag af resterende værdi af positiv eller negativ goodwill opgjort efter overtagelsesmetoden.

Nettoopskrivning af kapitalandele i dattervirksomheder vises som reserve for nettoopskrivning efter den indre værdis metode i egenkapitalen i det omfang, den regnskabsmæssige værdi overstiger kostprisen.

Andre kapitalandele

Andre kapitalandele måles til kostpris.

Værdiforringelse af anlægsaktiver

Den regnskabsmæssige værdi af materielle anlægsaktiver vurderes årligt for indikationer på værdiforringelse ud over det, som udtrykkes ved afskrivning.

Foreligger der indikationer på værdiforringelse, foretages nedskrivningstest af hvert enkelt aktiv henholdsvis gruppe af aktiver. Der foretages nedskrivning til genindvindingsværdien, hvis denne er lavere end den regnskabsmæssige værdi.

Som genindvindingsværdi anvendes den højeste værdi af nettosalgspris og kapitalværdi. Kapitalværdien opgøres som nutidsværdien af de forventede nettoindtægter fra anvendelsen af aktivet eller aktivgruppen.

Koncern- og årsregnskab 1. januar - 31. december

Noter

1 Anvendt regnskabspraksis (fortsat)

Varebeholdninger

Varebeholdninger måles til kostpris efter FIFO-metoden. Er nettorealisationsværdien lavere end kostprisen, nedskrives til denne lavere værdi.

Kostpris for handelsvarer samt råvarer og hjælpematerialer omfatter anskaffelsespris med tillæg af hjemtagelsesomkostninger.

Nettorealisationsværdi for varebeholdninger opgøres som salgssum med fradrag af færdiggørelsesomkostninger og omkostninger, der afholdes for at effektuere salget, og fastsættes under hensyntagen til omsættelighed, ukurans og udvikling i forventet salgspris.

Tilgodehavender

Tilgodehavender måles til amortiseret kostpris, der normalt svarer til nominal. Der nedskrives til imødegåelse af forventede tab efter en individuel vurdering af tilgodehavender.

Periodeafgrænsningsposter

Periodeafgrænsningsposter, indregnet under aktiver, omfatter afholdte omkostninger vedrørende efterfølgende regnskabsår.

Gældsforpligtelser

Gældsforpligtelser måles til nettorealisationsværdi.

Klimatilpasningsprojekter

Klimatilpasningsprojekter indregnes i balancen, når projektet er godkendt af Forsyningssekretariatet.

Der indregnes en forpligtelse samt en opkrævningsret på balancen. Disse poster måles som den til enhver tid budgetterede anlægssum for projektet. Løbende betalinger til projektet fragår den indregnede forpligtelse. Løbende opkrævninger hos forbrugerne fragår den indregnede opkrævningsret.

Løbende driftsomkostninger og finansielle udgifter indregnes i resultatopgørelsen.

Periodeafgrænsningsposter

Periodeafgrænsningsposter, indregnet under passiver, indeholder periodiserede indtægter vedrørende efterfølgende perioder.

Selskabsskat og udskudt skat

Aktuelle skatteforpligtelser og tilgodehavende aktuel skat indregnes i balancen som beregnet skat af årets skattepligtige indkomst, reguleret for skat af tidligere års skattepligtige indkomster og for betalte acontoskatter.

Skyldige og tilgodehavende sambeskatningsbidrag indregnes i balancen som "Tilgodehavende sambeskatningsbidrag" eller "Skyldigt sambeskatningsbidrag".

Udskudt skat måles efter den balanceorienterede gældsmetode af alle midlertidige forskelle mellem regnskabsmæssig og skattemæssig værdi af aktiver og forpligtelser.

Udskudte skatteaktiver, herunder skatteværdien af fremførselsberettigede skattemæssige underskud, indregnes med den værdi, hvortil de forventes at blive anvendt, enten ved udligning i skat af fremtidig indtjening eller ved modregning i udskudte skatteforpligtelser inden for samme juridiske skatteenhed og jurisdiktion.

Koncern- og årsregnskab 1. januar - 31. december

Noter

1 Anvendt regnskabspraksis (fortsat)

Pengestrømsopgørelse

Pengestrømsopgørelsen viser koncernens pengestrømme fordelt på drifts-, finansierings- og investeringsaktivitet for året, årets forskydning i likvider samt koncernens likvider ved årets begyndelse og slutning.

Pengestrøm fra driftsaktivitet

Pengestrømme fra driftsaktivitet opgøres som årets resultat reguleret for ikke-kontante driftsposter, ændring i driftskapital samt betalt selskabsskat.

Pengestrøm til investeringsaktivitet

Pengestrømme til investeringsaktivitet omfatter betaling i forbindelse med køb og salg af virksomheder og aktiviteter samt køb og salg af immaterielle, materielle og finansielle anlægsaktiver.

Pengestrøm fra finansieringsaktivitet

Pengestrømme fra finansieringsaktivitet omfatter ændringer i størrelse eller sammensætning af koncernens aktiekapital og omkostninger forbundet hermed samt optagelse af lån, afdrag på rentebærende gæld.

Likvider

Likvider omfatter likvide beholdninger.

2 Personaleomkostninger

t.kr.	Koncern	
	2019	2018
Gager og lønninger	39.450	33.777
Pensioner	5.719	5.440
Andre omkostninger til social sikring	570	362
	<u>45.739</u>	<u>39.579</u>
Fordeles således i regnskabet:		
Produktionsomkostninger	18.049	16.328
Distributionsomkostninger	8.223	7.713
Administrationsomkostninger	19.467	15.538
	<u>45.739</u>	<u>39.579</u>
Vederlag til bestyrelse og direktion	<u>1.747</u>	<u>1.675</u>
Gennemsnitligt antal fuldtidsbeskæftigede	<u>73</u>	<u>69</u>

Koncern- og årsregnskab 1. januar - 31. december

Noter

3 Andre driftsindtægter

t.kr.	Koncern		Modervirksomhed	
	2019	2018	2019	2018
Andre driftsindtægter	1.291	1.371	0	0
Lejeindtægter	247	657	0	0
Avance ved salg af materielle anlægsaktiver	5.519	0	0	0
	<u>7.057</u>	<u>2.028</u>	<u>0</u>	<u>0</u>

Andre driftsindtægter omfatter avance ved salg af materielle anlægsaktiver, herunder salg af en grund i Lyngby-Taarbæk Vand A/S med en avance på 5.094 t.kr. og andre driftsmidler med en avance på 425 t.kr.

Herudover omfatter posten huslejeindtægter ved udlejning af virksomhedens ejendom til eksterne lejere samt andre driftsindtægter primært bestående af salg af el i Mølleåværket A/S.

4 Skat af årets resultat

t.kr.	Koncern		Modervirksomhed	
	2019	2018	2019	2018
Årets regulering af udskudt skat	-776	7.683	0	0
Regulering af udskudt skat primo	-9.335	18	0	0
Regulering af betalte skatter tidligere år	0	-565	0	0
	<u>-10.111</u>	<u>7.136</u>	<u>0</u>	<u>0</u>

5 Immaterielle anlægsaktiver

t.kr.	Koncern		
	Software	Erhvervede immaterielle anlægsaktiver	I alt
Kostpris 1. januar 2019	511	14.387	14.898
Tilgang	396	4.941	5.337
Kostpris 31. december 2019	907	19.328	20.235
Ned- og afskrivninger 1. januar 2019	202	4.111	4.313
Årets afskrivninger	139	2.063	2.202
Ned- og afskrivninger 31. december 2019	341	6.174	6.515
Regnskabsmæssig værdi 31. december 2019	<u>566</u>	<u>13.154</u>	<u>13.720</u>

Koncern- og årsregnskab 1. januar - 31. december

Noter

6 Materielle anlægsaktiver

t.kr.	Koncern					I alt
	Grunde og bygninger	Produktionsanlæg	Distributionsanlæg	Andre anlæg, driftsmateriel og inventar	Anlæg under udførelse	
Kostpris 1. januar 2019	181.070	520.108	1.368.571	57.471	98.945	2.226.165
Tilgang	3.786	1.435	354	1.601	118.585	125.761
Overført i året	0	6.668	27.823	350	-34.490	351
Afgang	-5.796	-1.077	-1.640	-5.046	-2.265	-15.824
Kostpris 31. december 2019	179.060	527.134	1.395.108	54.376	180.775	2.336.453
Ned- og afskrivninger 1. januar 2019	6.377	165.210	277.658	38.787		488.032
Akk. afskrivninger tilbageført	0	-613	-793	-4.925		-6.331
Årets afskrivninger	896	21.091	35.475	5.534		62.996
Ned- og afskrivninger 31. december 2019	7.273	185.688	312.340	39.396		544.697
Regnskabsmæssig værdi 31. december 2019	171.787	341.446	1.082.768	14.980	180.775	1.791.756

7 Kapitalandele i dattervirksomheder

t.kr.	Modervirksomhed	
	2019	2018
Kostpris 1. januar	1.089.819	1.089.819
Tilgang	0	0
Kostpris 31. december	1.089.819	1.089.819
Værdireguleringer 1. januar	144.689	154.022
Årets resultat	16.181	-9.333
Værdireguleringer 31. december	160.870	144.689
Regnskabsmæssig værdi 31. december	1.250.689	1.234.508

Navn	Hjemsted	Stemme- og ejerandel	Resultat, t.kr.	Egenkapital, t.kr.
Lyngby-Taarbæk Affald A/S	Lyngby, Danmark	100,0 %	2.865	21.637
Lyngby-Taarbæk Spildevand A/S	Lyngby, Danmark	100,0 %	10.584	715.322
Lyngby-Taarbæk Vand A/S	Lyngby, Danmark	100,0 %	2.932	270.221
Lyngby-Taarbæk Forsyning A/S	Lyngby, Danmark	100,0 %	1.247	5.869
Mølleåværket A/S	Lyngby, Danmark	50,18 %	-1.447	237.640
			16.181	1.250.689

Andre kapitalandele omfatter selskabets ejerandel i Biofos Holding A/S, som er indregnet til kostpris.

8 Tilgodehavender

Af de samlede tilgodehavender forfalder 44.905 t.kr. senere end 1 år fra balancedagen.

Koncern- og årsregnskab 1. januar - 31. december

Noter

9 Aktiekapital

Selskabskapitalen er fordelt således:

t.kr.	Modervirksomhed	
	2019	2018
Aktier, 16.000 stk. a nom. 1.000 kr.	16.000	16.000

Virksomhedens aktiekapital har uændret været 16.000 t.kr. de seneste 5 år.

10 Udskudt skat

t.kr.	Koncern	
	2019	2018
Udskudt skat 1. januar	24.905	17.204
Årets regulering af udskudt skat	-776	7.683
Regulering af udskudt skat vedrørende tidligere år	-9.335	18
	14.794	24.905

11 Langfristede gældsforpligtelser

t.kr.	Koncern			
	Gæld i alt 31/12 2019	Afdrag næste år	Langfristet andel	Restgæld efter 5 år
Gæld til KommuneKredit	195.375	7.488	187.887	148.547
Tilslutningsbidrag	11.959	169	11.791	11.029
Klimatilpasningsprojekter	44.905	0	44.905	38.917
Overdækning	33.571	13.535	20.037	0
Anden gæld (feriemidler til indefrysning)	1.474	0	1.474	0
	287.284	21.192	266.094	198.493

Overdækning kan specificeres således:

t.kr.	Koncern			
	Gæld i alt 31/12 2019	Afdrag næste år	Langfristet andel	Restgæld efter 5 år
Lyngby-Taarbæk Vand A/S	6.284	338	5.946	0
Lyngby-Taarbæk Spildevand A/S	25.054	13.094	11.960	1.666
Mølleåværket A/S	491	103	389	0
Lyngby-Taarbæk Affald A/S	1.742	0	1.742	0
Overdækning i alt	33.571	13.535	20.037	1.666

12 Anden gæld

t.kr.	Koncern	
	2019	2018
Skyldig løn, A-skatter og sociale bidrag m.v.	2.498	1.535
Feriepengeforpligtelse	4.116	4.200
Andre skyldige omkostninger	9.017	9.264
	15.631	14.999

Koncern- og årsregnskab 1. januar - 31. december

Noter

13 Eventualposter m.v.

Eventualforpligtelser

Koncernens eventualforpligtelser omfatter de for branchen sædvanlige miljøforpligtelser og forpligtelser vedrørende indgåede entrepriseaftaler.

Lyngby-Taarbæk Affald har lejeforpligtelser til lejet grund for 225 t.kr.

14 Pantsætninger og sikkerhedsstillelser

Koncernen har ingen pantsætninger og sikkerhedsstillelser.

15 Nærtstående parter

Koncernens nærtstående parter med bestemmende indflydelse omfatter Lyngby-Taarbæk Kommune samt koncernens bestyrelse og direktion.

Samhandel med nærtstående parter er foregået på markedsmæssige vilkår eller omkostningsdækkende basis.

Ejerforhold

Følgende aktionærer er noteret i koncernens aktionærfortegnelse som ejende minimum 5 % af stemmerne eller minimum 5 % af aktiekapitalen:

Lyngby-Taarbæk Kommune, Lyngby Torv 17, 2800 Kgs. Lyngby.

16 Resultatdisponering

t.kr.	Koncern		Modervirksomhed	
	2019	2018	2019	2018
Forslag til resultatdisponering				
Nettoopskrivning efter den indre værdis metode	0	0	16.181	-9.333
Reserve for udviklingsomkostninger	2.831	-2.169	0	0
Overført resultat	13.350	-7.164	0	0
	16.181	-9.333	16.181	-9.333

Koncern- og årsregnskab 1. januar - 31. december

Noter

t.kr.	Koncern	
	2019	2018
17 Pengestrømsopgørelse - reguleringer		
Ændring i udskudt skat	-10.111	7.701
Finansielle indtægter	0	-336
Finansielle omkostninger	8.153	8.345
Af- og nedskrivninger	65.199	63.285
Tab ved afhændelse af anlægsaktiver	1.405	941
Gevinst ved afhændelse af anlægsaktiver	-5.532	0
Over-/underdækning	-3.614	-4.008
Anlæg under udførelse driftsført	1.915	0
Ændring i andre hensatte forpligtelser	1.474	0
Regulering af tilslutningsbidrag	2.109	578
	<u>60.998</u>	<u>76.506</u>
18 Pengestrømsopgørelse - ændring i driftskapital		
Ændring i varebeholdninger	-239	60
Ændring i tilgodehavender	7.280	-8.757
Ændring i kortfristet gæld i øvrigt	8.310	-6.069
	<u>15.351</u>	<u>-14.766</u>

INTRANOTE signing

Underskrifterne i dette dokument er juridisk bindende. Dokumentet er blevet underskrevet ved hjælp af IntraNote Signing.
Underskrivernes identitet er blevet registreret, og underskriverne står opført nedenfor.

Med min underskrift bekræfter jeg indhold og datoer i dette dokument

Peter Christian Linde

ID: 252ba853-1468-c247-b7dd-30ece7d45846

Dato: 2020-04-23 05:07 (UTC)

Peter Christian Linde



Dorthe Dornonville la Cour

ID: 5af2185f-64f2-9751-4bc2-a6f3faef37b1

Dato: 2020-04-22 15:58 (UTC)

Dorthe Dornonville la Cour



Anette Heje Skaftø

ID: 10ca4c13-607b-ba1b-2387-4547264f4c75

Dato: 2020-04-23 07:20 (UTC)

Anette Heje Skaftø



Helge Anker Andreasen

ID: c8a3e2fe-2150-675d-ff30-5e1f99993fad

Dato: 2020-04-22 12:24 (UTC)

Helge Anker Andreasen



Henrik Brade Johansen

ID: b000d8c3-5680-f80e-699a-3546a86a2cce

Dato: 2020-04-23 15:06 (UTC)

Henrik Brade Johansen



Flemming Horn Nielsen

ID: ad4d57cd-f022-86ec-ff47-4e64f2bd035d

Dato: 2020-04-22 12:49 (UTC)

Flemming Horn Nielsen

