

**ÅRSRAPPORT**

**1. JANUAR - 31. DECEMBER 2017**

**DET DANSKE MADHUS VARDE A/S**

**Carolineparken 1A**

**6800 Varde**

**CVR-nr. 32 47 30 75**

Godkendt på selskabets  
ordinære generalforsamling,  
den 7 / 5 2018



---

HENRIK A NIELSEN

---

Dirigents navn tillige med blokbogstaver

## INDHOLDSFORTEGNELSE

|   | Side  |
|---|-------|
| <b>Ledelsesberetning mv.</b>                    |       |
| Selskabsoplysninger                             | 1     |
| Ledelsesberetning                               | 2-3   |
| <b>Påtegninger</b>                              |       |
| Ledelsespåtegning                               | 4     |
| Den uafhængige revisors erklæringer             | 5-7   |
| <b>Årsregnskab</b>                              |       |
| Anvendt regnskabspraksis                        | 8-13  |
| Resultatopgørelse 1. januar - 31. december 2017 | 14    |
| Balance pr. 31. december 2017                   | 15-16 |
| Egenkapitalopgørelse                            | 17    |
| Noter   | 18-20 |

**Selskab**

Det Danske Madhus Varde A/S  
Carolineparken 1A  
6800 Varde

CVR-nummer 32 47 30 75

9. regnskabsår

Hjemsted: Varde

Hjemmeside: [www.detdanskemadhus.dk](http://www.detdanskemadhus.dk)

E-mail: [detdanskemadhus@detdanskemadhus.dk](mailto:detdanskemadhus@detdanskemadhus.dk)

**Direktion**

Henrik Solkær

**Bestyrelse**

Henrik Søgård Sørensen

Henrik Solkær

Tina Agergaard Hansen

Niels Haahr Larsen

Brian Qvist Sørensen

Vikie Søggaard Kaysen

**Revision**

**info**revision  
statsautoriseret revisionsaktieselskab  
Buddingevej 312  
2860 Søborg  
CVR-nr. 19263096

Simon Morthorst, statsautoriseret revisor  
Kenny Madsen, statsautoriseret revisor

**Væsentligste aktiviteter**

Det Danske Madhus Varde A/S tilbereder og leverer velsmagende mad og måltidsløsninger til det offentlige og private marked. Omdrejningspunktet er at skabe madglæde med udgangspunkt i hjemmelavet kvalitetsmad og et højt serviceniveau for kunderne.

**Udviklingen i selskabets aktiviteter og økonomiske forhold**

Årets bruttofortjeneste udgør 7,3 mio. kr. mod 6,5 mio. kr. i 2016. Indtjeningsbidraget udgør 1,9 mio. kr. mod 0,6 mio. kr. i 2016 og resultat før skat på 1,3 mio. kr. mod 0,1 mio. kr. i 2016.

Ledelsen anser årets resultat som værende tilfredsstillende.

Egenkapitalen udgør pr. balancedagen 4,2 mio. kr. og selskabets soliditetsgrad udgør 58,2%.

**Begivenheder efter regnskabsårets afslutning**

Der er ikke indtrådt betydningsfulde begivenheder efter regnskabsårets afslutning, som kan have indflydelse på bedømmelsen af selskabets og koncernens finansielle stilling pr. 31. december 2017.

**Den forventede udvikling**

Der vil fortsat være fokus på proces- og produktionsforbedringer samt øget kundeservice og vi forventer et bedre resultat for 2018 end 2017.

**Opfølgning på tidligere udmeldte forventninger**

Selskabet har haft en mere positiv udvikling end ledelsens udmeldte forventninger i årsrapporten for 2016.

**Miljøforhold**

Det Danske Madhus Varde A/S er miljøbevidste og arbejder løbende på at reducere miljøpåvirkningerne fra virksomhedens drift.

#### **Vidensressourcer**

Det Danske Madhus Varde A/S træner og uddanner løbende sine medarbejdere og har derved et konstant højt niveau af specialviden om kost- og ernæringsforhold, produktions- og pakketeknologi samt kvalitetssikring.

#### **Forsknings- og udviklingsaktiviteter**

Det Danske Madhus Varde A/S arbejder løbende med produkt- og konceptudvikling, og har i den forbindelse løbende fokus på ernæringsmæssige forskrifter og nye madtrends.

Bestyrelsen og direktionen har dags dato behandlet og godkendt årsrapporten for 1. januar - 31. december 2017 for Det Danske Madhus Varde A/S.

Årsrapporten aflægges i overensstemmelse med årsregnskabsloven.


Det er vor opfattelse, at årsregnskabet giver et retvisende billede af selskabets aktiver, passiver og finansielle stilling pr. 31. december 2017 samt af resultatet af selskabets aktiviteter for regnskabsåret 1. januar - 31. december 2017.

Ledelsesberetningen indeholder efter vor opfattelse en retvisende redegørelse for de forhold, beretningen omhandler.

Årsrapporten indstilles til generalforsamlingens godkendelse.

Varde, den 16. februar 2018

#### I direktionen



Henrik Solkær  
Adm. Direktør


#### I bestyrelsen



Henrik Søgård Sørensen  
Formand



Tina Agergaard Hansen  
Bestyrelsesmedlem



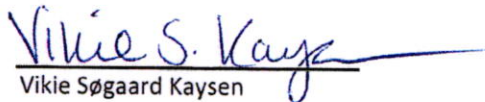
Brian Øvist Sørensen  
Bestyrelsesmedlem



Henrik Solkær  
Bestyrelsesmedlem



Niels Haahr Larsen  
Bestyrelsesmedlem



Vikie Søgård Kaysen  
Bestyrelsesmedlem



## Til kapitalejerne i Det Danske Madhus Varde A/S

### Konklusion

Vi har revideret årsregnskabet for Det Danske Madhus Varde A/S for regnskabsåret 1. januar - 31. december 2017, der omfatter anvendt regnskabspraksis, resultatopgørelse, balance, egenkapitalopgørelse og noter. Årsregnskabet udarbejdes efter årsregnskabsloven.

Det er vores opfattelse, at årsregnskabet giver et retvisende billede af selskabets aktiver, passiver og finansielle stilling pr. 31. december 2017 samt af resultatet af selskabets aktiviteter for regnskabsåret 1. januar - 31. december 2017 i overensstemmelse med årsregnskabsloven.

### Grundlag for konklusion

Vi har udført vores revision i overensstemmelse med internationale standarder om revision og de yderligere krav, der er gældende i Danmark. Vores ansvar ifølge disse standarder og krav er nærmere beskrevet i revisionspåtegningens afsnit "Revisors ansvar for revisionen af årsregnskabet". Vi er uafhængige af virksomheden i overensstemmelse med internationale etiske regler for revisorer (IESBA's Etiske regler) og de yderligere krav, der er gældende i Danmark, ligesom vi har opfyldt vores øvrige etiske forpligtelser i henhold til disse regler og krav. Det er vores opfattelse, at det opnåede revisionsbevis er tilstrækkeligt og egnet som grundlag for vores konklusion.

### Ledelsens ansvar for årsregnskabet

Ledelsen har ansvaret for udarbejdelsen af et årsregnskab, der giver et retvisende billede i overensstemmelse med årsregnskabsloven. Ledelsen har endvidere ansvaret for den interne kontrol, som ledelsen anser for nødvendig for at udarbejde et årsregnskab uden væsentlig fejlinformation, uanset om denne skyldes besvigelser eller fejl.

Ved udarbejdelsen af årsregnskabet er ledelsen ansvarlig for at vurdere selskabets evne til at fortsætte driften; at oplyse om forhold vedrørende fortsat drift, hvor dette er relevant; samt at udarbejde årsregnskabet på grundlag af regnskabsprincippet om fortsat drift, medmindre ledelsen enten har til hensigt at likvidere selskabet, indstille driften eller ikke har andet realistisk alternativ end at gøre dette.

### Revisors ansvar for revisionen af årsregnskabet

Vores mål er at opnå høj grad af sikkerhed for, om årsregnskabet som helhed er uden væsentlig fejlinformation, uanset om denne skyldes besvigelser eller fejl, og at afgive en revisionspåtegning med en konklusion. Høj grad af sikkerhed er et højt niveau af sikkerhed, men ikke en garanti for, at en revision, der udføres i overensstemmelse med internationale standarder om revision og de yderligere krav, der er gældende i Danmark, altid vil afdække væsentlig fejlinformation, når sådan findes. Fejlinformationer kan opstå som følge af besvigelser eller fejl og kan betragtes som væsentlige, hvis det med rimelighed kan forventes, at de enkeltvis eller samlet har indflydelse på de økonomiske beslutninger, som regnskabsbrugerne træffer på grundlag af årsregnskabet.

Som led i en revision, der udføres i overensstemmelse med internationale standarder om revision og de yderligere krav, der er gældende i Danmark, foretager vi faglige vurderinger og opretholder professionel skepsis under revisionen. Herudover:

- \* Identificerer og vurderer vi risikoen for væsentlig fejlinformation i årsregnskabet, uanset om denne skyldes besvigelser eller fejl, udformer og udfører revisionshandlinger som reaktion på disse risici samt opnår revisionsbevis, der er tilstrækkeligt og egnet til at danne grundlag for vores konklusion. Risikoen for ikke at opdage væsentlig fejlinformation forårsaget af besvigelser er højere end ved væsentlig fejlinformation forårsaget af fejl, idet besvigelser kan omfatte sammensværgelser, dokumentfalsk, bevidste udeladelser, vildledning eller tilsidesættelse af intern kontrol.
- \* Opnår vi forståelse af den interne kontrol med relevans for revisionen for at kunne udforme revisionshandlinger, der er passende efter omstændigheder, men ikke for at kunne udtrykke en konklusion om effektiviteten af selskabets interne kontrol.
- \* Tager vi stilling til, om den regnskabspraksis, som er anvendt af ledelsen, er passende, samt om de regnskabsmæssige skøn og tilknyttede oplysninger, som ledelsen har udarbejdet, er rimelige.
- \* Konkluderer vi, om ledelsens udarbejdelse af årsregnskabet på grundlag af regnskabsprincippet om fortsat drift er passende, samt om der på grundlag af det opnåede revisionsbevis er væsentlig usikkerhed forbundet med begivenheder eller forhold, der kan skabe betydelig tvivl om selskabets evne til at fortsætte driften. Hvis vi konkluderer, at der er en væsentlig usikkerhed, skal vi i vores revisionspåtegning gøre opmærksom på oplysninger herom i årsregnskabet eller, hvis sådanne oplysninger ikke er tilstrækkelige, modificere vores konklusion. Vores konklusioner er baseret på det revisionsbevis, der er opnået frem til datoen for vores revisionspåtegning. Fremtidige begivenheder eller forhold kan dog medføre, at selskabet ikke længere kan fortsætte driften.
- \* Tager vi stilling til den samlede præsentation, struktur og indhold af årsregnskabet, herunder noteoplysningerne, samt om årsregnskabet afspejler de underliggende transaktioner og begivenheder på en sådan måde, at der gives et retvisende billede heraf.

Vi kommunikerer med den øverste ledelse om blandt andet det planlagte omfang og den tidsmæssige placering af revisionen samt betydelige revisionsmæssige observationer, herunder eventuelle betydelige mangler i intern kontrol, som vi identificerer under revisionen.



**Udtalelse om ledelsesberetningen**

Ledelsen er ansvarlig for ledelsesberetningen.

Vores konklusion om årsregnskabet omfatter ikke ledelsesberetningen, og vi udtrykker ingen form for konklusion med sikkerhed om ledelsesberetningen.

I tilknytning til vores revision af årsregnskabet er det vores ansvar at læse ledelsesberetningen og i den forbindelse overveje, om ledelsesberetningen er væsentlig inkonsistent med årsregnskabet eller vores viden opnået ved revisionen eller på anden måde synes at indeholde væsentlig fejlinformation.

Vores ansvar er derudover at overveje, om ledelsesberetningen indeholder krævede oplysninger i henhold til årsregnskabsloven.

Baseret på det udførte arbejde er det vores opfattelse, at ledelsesberetningen er i overensstemmelse med årsregnskabet og er udarbejdet i overensstemmelse med årsregnskabslovens krav. Vi har ikke fundet væsentlig fejlinformation i ledelsesberetningen.

Søborg, den 16. februar 2018

**info**revision  
statsautoriseret revisionsaktieselskab  
(CVR-nr. 19263096)

  
Simon Morthorst  
statsautoriseret revisor  
mne29383

  
Kenny Madsen  
statsautoriseret revisor  
mne33718

Årsrapporten er udarbejdet i overensstemmelse med dansk regnskabslovgivning samt almindeligt anerkendt regnskabspraksis.

Årsrapporten aflægges efter årsregnskabslovens regnskabsklasse B med tilvalg af enkelte bestemmelser fra regnskabsklasse C.

Anvendt regnskabspraksis er uændret i forhold til sidste år.

### GENERELT OM INDREGNING OG MÅLING

Regnskabet er udarbejdet med udgangspunkt i det historiske kostprisprincip.

Indtægterne indregnes i resultatopgørelsen i takt med, at de indtjenes. Herudover indregnes værdireguleringer af finansielle aktiver og forpligtelser, der måles til dagsværdi eller amortiseret kostpris. Endvidere indregnes i resultatopgørelsen alle omkostninger, der er afholdt for at opnå årets indtjening, herunder afskrivninger, nedskrivninger og hensatte forpligtelser samt tilbageførsler som følge af ændrede regnskabsmæssige skøn af beløb, der tidligere har været indregnet i resultatopgørelsen.

Aktiver indregnes i balancen, når det er sandsynligt, at fremtidige økonomiske fordele vil tilflyde selskabet, og aktivets værdi kan måles pålideligt.

Forpligtelser indregnes i balancen, når det er sandsynligt, at fremtidige økonomiske fordele vil fragå selskabet, og forpligtelsens værdi kan måles pålideligt.

Ved første indregning måles aktiver og forpligtelser til kostpris. Efterfølgende måles aktiver og forpligtelser som beskrevet for hver enkelt regnskabspost nedenfor.

Visse finansielle aktiver og forpligtelser måles til amortiseret kostpris, hvorved der indregnes en konstant effektiv rente over løbetiden. Amortiseret kostpris opgøres som oprindelig kostpris med fradrag af afdrag og tillæg/fradrag af den akkumulerede afskrivning af forskellen mellem kostprisen og det nominelle beløb. Herved fordeles kurstab og -gevinst over løbetiden.

Ved indregning og måling tages hensyn til forudsigelige tab og risici, der fremkommer, inden årsrapporten aflægges, og som be- eller afkræfter forhold, der eksisterer på balancedagen.

Som målevaluta benyttes danske kroner. Alle andre valutaer anses som fremmed valuta.

## RESULTATOPGØRELSEN

Resultatopgørelsen er artsopdelt.

### Bruttofortjeneste

Selskabet har foretaget et sammendrag af posterne "nettoomsætning", "vareforbrug", "andre driftsindtægter" samt "eksterne omkostninger".

### Nettoomsætning

Som indtægtskriterium anvendes faktureringskriteriet, således at nettoomsætningen omfatter årets fakturerede omsætning. Nettoomsætningen ved salg af færdigvarer og handelsvarer indregnes i resultatopgørelsen, såfremt levering og risikoovergang til køber har fundet sted inden regnskabsårets udgang. Nettoomsætningen måles til dagsværdien ekskl. moms og med fradrag af afgivne vare- og kunderabatter.

### Vareforbrug

Vareforbrug omfatter omkostninger til køb af råvarer og hjælpematerialer med fradrag af rabatter samt årets forskydning i varebeholdningerne.

### Eksterne omkostninger

Eksterne omkostninger omfatter salgs-, lokale-, samt administrationsomkostninger.

### Personaleomkostninger

Personaleomkostninger omfatter løn og gager, inklusive feriepenge og pensioner samt andre omkostninger til social sikring m.v. til selskabets medarbejdere. I personaleomkostninger er fratrukket modtagne godtgørelser fra offentlige myndigheder.

**Andre finansielle indtægter og øvrige finansielle omkostninger**

Finansielle indtægter og omkostninger indregnes i resultatopgørelsen med de beløb, der vedrører regnskabsåret. Finansielle indtægter og omkostninger omfatter renter. Finansielle indtægter og omkostninger indregnes i resultatopgørelsen med de beløb, som vedrører regnskabsåret.

**Skat af årets resultat og selskabsskat**

Skat af årets resultat udgør 22% af det regnskabsmæssige resultat korrigeret for ikke indkomstskattepligtige og ikke fradragsberettigede poster.

Skat af årets resultat er sammensat af den forventede skat af årets skattepligtige indkomst reguleret for årets forskydning i udskudt skat. Ændring i udskudt skat som følge af ændring i skattesatser indregnes i resultatopgørelsen.

Selskabet er sambeskattet med øvrige danske koncernselskaber med P-DDM 2014 A/S som administrationselskab. Skatteeffekten af sambeskatningen fordeles mellem koncernselskaberne i forhold til deres skattepligtige indkomster efter selskabsskattelovens regler om fuld fordeling med refusion vedrørende skattemæssige underskud.

Sambeskatningsbidrag mellem de sambeskattede selskaber, som ikke er afregnet på balancedagen, klassificeres som sambeskatningsbidrag under enten tilgodehavender eller gældsforpligtelser.

Selskabet er omfattet af acontoskatteordningen. Rentegodtgørelse og rentetillæg er indregnet under finansielle indtægter og omkostninger.



**BALANCEN**

Balancen er opstillet i kontoform.

**AKTIVER****Immaterielle anlægsaktiver**

Immaterielle anlægsaktiver måles til kostpris med fradrag af akkumulerede afskrivninger.

Aktiverne afskrives lineært over deres forventede økonomiske brugstid:

|                                  |      |
|----------------------------------|------|
| Færdiggjorte udviklingsprojekter | 3 år |
|----------------------------------|------|

Fortjeneste/tab ved salg er medtaget i resultatopgørelsen under bruttofortjeneste og andre driftsomkostninger.

**Materielle anlægsaktiver**

Materielle anlægsaktiver måles til kostpris med fradrag af akkumulerede afskrivninger. Afskrivningsgrundlaget er kostpris med fradrag af forventet restværdi efter afsluttet brugstid.

Kostprisen omfatter anskaffelsesprisen samt omkostninger direkte tilknyttet anskaffelsen indtil det tidspunkt, hvor aktivet er klar til at blive taget i brug.

Afskrivninger påbegyndes når aktiverne er klar til ibrugtagning. Der foretages lineære afskrivninger baseret på følgende forventninger til brugstid og restværdier:

|   | <u>Brugstid</u> | <u>Restværdi</u> |
|---|-----------------|------------------|
| Andre anlæg, driftsmateriel og inventar | 2-20 år         | 0%               |

Småaktiver med en levetid under et år er omkostningsført i resultatopgørelsen under eksterne omkostninger.

Fortjeneste/tab ved salg eller udrangering er medtaget i resultatopgørelsen under bruttofortjeneste og andre driftsomkostninger.

**Værdiforringelse af immaterielle og materielle anlægsaktiver**

Den regnskabsmæssige værdi af immaterielle og materielle anlægsaktiver gennemgås årligt for indikationer på værdiforringelse, ud over det som udtrykkes ved de normale afskrivninger. Hvis dette er tilfældet foretages der nedskrivning af hvert enkelt aktiv henholdsvis gruppe af aktiver til lavere genindvindingsværdi.



Som genindvingsværdi anvendes den højeste værdi af forventet nettosalgspris og kapitalværdi. Kapitalværdi opgøres som nutidsværdien af de forventede nettopengestrømme fra anvendelsen af aktivet eller aktivgruppen.

Årets nedskrivninger indregnes i resultatopgørelsen under af- og nedskrivninger af materielle og immaterielle anlægsaktiver.

#### **Andre tilgodehavender, der er anlægsaktiver**

Andre tilgodehavender indregnet under anlægsaktiver omfatter lejede deposita, som er målt til amortiseret kostpris, hvilket sædvanligvis svarer til nominal værdi. I tilfælde hvor den regnskabsmæssige værdi overstiger genindvindingsværdien, nedskrives til denne lavere værdi. Årets nedskrivning indregnes i resultatopgørelsen under nedskrivning af finansielle aktiver.

#### **Varebeholdninger**

Varebeholdninger måles til kostpris efter FIFO-metoden. I tilfælde, hvor kostprisen overstiger nettorealiseringsværdien, nedskrives til denne lavere værdi.

Kostprisen for handelsvarer samt råvarer og hjælpematerialer omfatter købspris med tillæg af hjemtagelsesomkostninger.

Kostprisen for egenfremstillede færdigvarer samt varer under fremstilling, omfatter kostpris for råvarer, hjælpematerialer og direkte løn med tillæg af indirekte produktionsomkostninger. Indirekte produktionsomkostninger indeholder indirekte materialer og løn samt vedligeholdelse af og afskrivning på det i produktionen anvendte produktionsudstyr.

Nettorealiseringsværdi for varebeholdninger opgøres som salgssum med fradrag af færdiggørelsesomkostninger og omkostninger, der afholdes for at effektuere salget, og fastsættes under hensyntagen til omsættelighed, ukurans og udvikling i forventet salgspris.

#### **Tilgodehavender**

Tilgodehavender måles til amortiseret kostpris, der sædvanligvis svarer til nominal værdi. Værdien reduceres med nedskrivning til imødegåelse af forventede tab efter en individuel vurdering.

#### **Periodeafgrænsningsposter**

Periodeafgrænsningsposter, indregnet under aktiver, omfatter afholdte omkostninger vedrørende efterfølgende regnskabsår.

## PASSIVER

### Egenkapital

Ledelsens forslag til udbytte for regnskabsåret vises som en særskilt post under egenkapitalen.

### Hensættelser til udskudt skat

Udskudt skat måles efter den balanceorienterede gældsmetode. Der er hensat til udskudt skat med 22% af alle midlertidige forskelle mellem regnskabsmæssig og skattemæssig værdi af aktiver og forpligtelser. Skatteværdien af fremførselsberettigede skattemæssige underskud indgår i opgørelsen af den udskudte skat, såfremt det er sandsynligt, at underskuddene kan udnyttes.

Udskudte skatteaktiver måles til nettorealisationsværdi, hvorved de indregnes med den værdi, som de forventes at blive udnyttet med i en overskuelig fremtid, enten ved udligning i skat af fremtidig indtjening eller ved modregning i udskudte skatteforpligtelser.

Udskudte skatteaktiver som ikke forventes udnyttet inden for en kortere årrække, er noteoplyst under eventualaktiver.

### Gældsforpligtelser

Gældsforpligtelser er målt til amortiseret kostpris svarende til nominel værdi.

| <u>Note</u> | <u>2017</u>  | <u>2016</u>       |
|-------------|--|-------------------|
|             | 7.319.798  | 6.521.671         |
|             | BRUTTOFORTJENESTE  |                   |
| 1           | <u>-5.397.365</u>  | <u>-5.891.616</u> |
|             | Personaleomkostninger                                      |                   |
|             | 1.922.433  | 630.055           |
|             | INDTJENINGSBIDRAG  |                   |
| 3, 4        | <u>-581.445</u>  | <u>-547.044</u>   |
|             | Af- og nedskr. på immaterielle og materielle anlægsaktiver |                   |
|             | 1.340.988  | 83.011            |
|             | RESULTAT AF PRIMÆR DRIFT                                   |                   |
|             | 0  | 2.300             |
|             | Andre finansielle indtægter                                |                   |
|             | <u>-16.127</u>   | <u>-1.779</u>     |
|             | Øvrige finansielle omkostninger                            |                   |
|             | 1.324.861  | 83.532            |
|             | RESULTAT FØR SKAT  |                   |
| 2           | <u>-291.667</u>  | <u>-18.864</u>    |
|             | Skat af årets resultat                                     |                   |
|             | <u>1.033.194</u>   | <u>64.668</u>     |
|             | ÅRETS RESULTAT   |                   |

**RESULTATDISPONERING**

Årets resultat foreslås disponeret således:

|                                       |                  |               |
|---------------------------------------|------------------|---------------|
| Forslag til udbytte for regnskabsåret | 1.000.000        | 0             |
| Overført resultat                     | <u>33.194</u>    | <u>64.668</u> |
| ÅRETS RESULTAT                        | <u>1.033.194</u> | <u>64.668</u> |

## AKTIVER

| <u>Note</u> |   | <u>31/12 2017</u>       | <u>31/12 2016</u>       |
|-------------|---|-------------------------|-------------------------|
| 3, 6        | Færdiggjorte udviklingsprojekter            | <u>33.717</u>           | <u>55.872</u>           |
|             | IMMATERIELLE ANLÆGSAKTIVER                  | <u>33.717</u>           | <u>55.872</u>           |
| 4, 6        | Andre anlæg, driftsmateriel og inventar     | <u>2.060.173</u>        | <u>2.570.303</u>        |
|             | MATERIELLE ANLÆGSAKTIVER                    | <u>2.060.173</u>        | <u>2.570.303</u>        |
|             | Andre tilgodehavender                       | <u>106.478</u>          | <u>106.478</u>          |
|             | FINANSIELLE ANLÆGSAKTIVER                   | <u>106.478</u>          | <u>106.478</u>          |
|             | ANLÆGSAKTIVER                               | <u>2.200.368</u>        | <u>2.732.653</u>        |
|             | Råvarer og hjælpematerialer                 | 114.137                 | 79.287                  |
|             | Fremstillede varer og handelsvarer          | <u>201.981</u>          | <u>194.402</u>          |
| 6           | VAREBEHOLDNINGER                            | <u>316.118</u>          | <u>273.689</u>          |
| 6           | Tilgodehavender fra salg og tjenesteydelser | 2.425.914               | 2.515.301               |
|             | Andre tilgodehavender                       | 245.033                 | 251.746                 |
| 2           | Tilgodehavende sambeskatningsbidrag         | 44.329                  | 49.497                  |
|             | Periodeafgrænsningsposter                   | <u>22.133</u>           | <u>24.086</u>           |
|             | TILGODEHAVENDER                             | <u>2.737.409</u>        | <u>2.840.630</u>        |
| 6           | LIKVIDE BEHOLDNINGER                        | <u>1.884.027</u>        | <u>3.396.689</u>        |
|             | OMSÆTNINGSAKTIVER                           | <u>4.937.554</u>        | <u>6.511.008</u>        |
|             | AKTIVER I ALT                               | <u><u>7.137.922</u></u> | <u><u>9.243.661</u></u> |

## PASSIVER

| <u>Note</u>                              | <u>31/12 2017</u>       | <u>31/12 2016</u>       |
|--|-------------------------|-------------------------|
| Virksomhedskapital                       | 2.000.000               | 5.000.000               |
| Reserve for udviklingsomkostninger       | 26.299                  | 43.580                  |
| Overført resultat                        | 1.128.167               | 1.077.692               |
| Forslag til udbytte for regnskabsåret    | <u>1.000.000</u>        | <u>0</u>                |
| <b>EGENKAPITAL</b>                       | <u>4.154.466</u>        | <u>6.121.272</u>        |
| 2 Hensættelse til udskudt skat           | <u>291.490</u>          | <u>355.494</u>          |
| <b>HENSATTE FORPLIGTELSE</b>             | <u>291.490</u>          | <u>355.494</u>          |
| Leverandører af varer og tjenesteydelser | 899.265                 | 1.145.395               |
| Gæld til tilknyttede virksomheder        | 615.239                 | 520.947                 |
| Anden gæld                               | <u>1.177.462</u>        | <u>1.100.553</u>        |
| <b>KORTFRISTEDE GÆLDSFORPLIGTELSE</b>    | <u>2.691.966</u>        | <u>2.766.895</u>        |
| <b>GÆLDSFORPLIGTELSE</b>                 | <u>2.691.966</u>        | <u>2.766.895</u>        |
| <b>PASSIVER I ALT</b>                    | <u><u>7.137.922</u></u> | <u><u>9.243.661</u></u> |
| 5 Eventualforpligtelser                  |                         |                         |
| 6 Pantsætninger og sikkerhedsstillelser  |                         |                         |
| 7 Kontraktlige forpligtelser             |                         |                         |
| 8 Koncernforhold                         |                         |                         |



|   | <u>Virksom-<br/>hedskapital</u> | <u>Reserve for<br/>udviklings-<br/>omkostninger</u> | <u>Overført<br/>resultat</u> | <u>Foreslået<br/>udbytte</u> | <u>I alt</u>            |
|---|---------------------------------|---|------------------------------|------------------------------|-------------------------|
| Egenkapital pr. 1/1 2016                        | 5.000.000                       | 0   | 1.056.604                    | 2.100.000                    | 8.156.604               |
| Udloddet udbytte                                | 0                               | 0   | 0                            | -2.100.000                   | -2.100.000              |
| Overført til reserve for udviklingsomkostninger | 0                               | 43.580  | -43.580                      | 0                            | 0                       |
| Overført via resultatdisponeringen              | <u>0</u>                        | <u>0</u>  | <u>64.668</u>                | <u>0</u>                     | <u>64.668</u>           |
| Egenkapital pr. 1/1 2017                        | 5.000.000                       | 43.580  | 1.077.692                    | 0                            | 6.121.272               |
| Udloddet udbytte                                | 0                               | 0   | 0                            | 0                            | 0                       |
| Kapitalnedsættelse                              | -3.000.000                      | 0   | 0                            | 0                            | -3.000.000              |
| Overført til reserve for udviklingsomkostninger | 0                               | -17.281   | 17.281                       | 0                            | 0                       |
| Overført via resultatdisponeringen              | <u>0</u>                        | <u>0</u>  | <u>33.194</u>                | <u>1.000.000</u>             | <u>1.033.194</u>        |
| Egenkapital pr. 31/12 2017                      | <u><u>2.000.000</u></u>         | <u><u>26.299</u></u>                                | <u><u>1.128.167</u></u>      | <u><u>1.000.000</u></u>      | <u><u>4.154.466</u></u> |

| 1 | Personaleomkostninger                 | 2017      | 2016      |
|---|---------------------------------------|-----------|-----------|
|   | Gager og lønninger                    | 4.754.244 | 5.186.942 |
|   | Pensioner                             | 498.487   | 492.231   |
|   | Andre omkostninger til social sikring | 79.891    | 111.822   |
|   | Personaleomkostninger i øvrigt        | 64.743    | 100.621   |
|   | I ALT                                 | 5.397.365 | 5.891.616 |

Det gennemsnitlige antal heltidsbeskæftigede har i regnskabsåret udgjort 17 mod 17 i sidste regnskabsår.

## 2 Selskabsskat og udskudt skat

|   | Selskabsskat | Udskudt skat | Ifølge resultatopgørelse | 2016       |
|---|--------------|--------------|--------------------------|------------|
| Skyldig pr. 1/1 2017  | -49.497      | 355.494      |                          |            |
| Sambeskatningsrefusion  | 49.497       |              |                          |            |
| Betalt acontoskat   | -400.000     |              |                          |            |
| Skat af årets resultat  | 355.671      | -64.004      | 291.667                  | 18.864     |
| SKYLDIG PR. 31/12 2017  | -44.329      | 291.490      |                          |            |
| SKAT AF ÅRETS RESULTAT  |              |              | 291.667                  | 18.864     |
|   |              |              | 31/12 2017               | 31/12 2016 |
| Den udskudte skat påhviler følgende aktiver og forpligtelser: |              |              |                          |            |
| Immaterielle anlægsaktiver                                    |              |              | 7.418                    | 12.292     |
| Materielle anlægsaktiver                                      |              |              | 284.072                  | 343.202    |
| I ALT   |              |              | 291.490                  | 355.494    |

3 Anlægs- og afskrivningsoversigt,  
immaterielle anlægsaktiver

|                                      | Færdiggjorte<br>udviklings-<br>projekter | I ALT                | 31/12 2016           |
|--------------------------------------|--|----------------------|----------------------|
| Kostpris pr. 1/1 2017                | 66.465                                   | 66.465               | 0                    |
| Tilgang i året                       | <u>0</u>                                 | <u>0</u>             | <u>66.465</u>        |
| KOSTPRIS PR. 31/12 2017              | <u>66.465</u>                            | <u>66.465</u>        | <u>66.465</u>        |
| Af- og nedskrivninger pr. 1/1 2017   | 10.593                                   | 10.593               | 0                    |
| Årets afskrivninger                  | <u>22.155</u>                            | <u>22.155</u>        | <u>10.593</u>        |
| AF- OG NEDSKRIVNINGER PR. 31/12 2017 | <u>32.748</u>                            | <u>32.748</u>        | <u>10.593</u>        |
| REGNSKABSMÆSSIG VÆRDI PR. 31/12 2017 | <u><u>33.717</u></u>                     | <u><u>33.717</u></u> | <u><u>55.872</u></u> |

4 Anlægs- og afskrivningsoversigt,  
materielle anlægsaktiver

|                                      | Andre anlæg,<br>driftsmateriel<br>og inventar | I ALT                   | 31/12 2016              |
|--------------------------------------|---|-------------------------|-------------------------|
| Kostpris pr. 1/1 2017                | 6.093.018                                     | 6.093.018               | 5.948.822               |
| Tilgang i året                       | <u>49.160</u>                                 | <u>49.160</u>           | <u>144.196</u>          |
| KOSTPRIS PR. 31/12 2017              | <u>6.142.178</u>                              | <u>6.142.178</u>        | <u>6.093.018</u>        |
| Af- og nedskrivninger pr. 1/1 2017   | 3.522.715                                     | 3.522.715               | 2.986.264               |
| Årets afskrivninger                  | <u>559.290</u>                                | <u>559.290</u>          | <u>536.451</u>          |
| AF- OG NEDSKRIVNINGER PR. 31/12 2017 | <u>4.082.005</u>                              | <u>4.082.005</u>        | <u>3.522.715</u>        |
| REGNSKABSMÆSSIG VÆRDI PR. 31/12 2017 | <u><u>2.060.173</u></u>                       | <u><u>2.060.173</u></u> | <u><u>2.570.303</u></u> |

## 5 Eventualforpligtelser

Selskabet indgår i sambeskatningen med øvrige koncernselskaber og hæfter solidarisk med de øvrige koncernselskaber for forfaldne og ikke afregnede selskabsskatter samt kildeskat af renter, royalties og udbytte. Det samlede beløb for skyldig selskabsskat fremgår af årsrapporten for P-DDM 2014 A/S. Eventuelle senere korrektioner til selskabsskatter og kildeskatter kan medføre, at selskabets hæftelse udgør et større beløb.

## 6 Pantsætninger og sikkerhedsstillelser

Indestående i pengeinstitut t.kr. 50 er stillet til sikkerhed for leveringsaftaler.

Virksomhedspant, nom. t.kr. 1.500, i selskabets debitorer, varebeholdninger, driftsmateriel, tilgodehavender fra salg og tjenesteydelser og immaterielle rettigheder er deponeret til sikkerhed for gæld til kreditinstitut på t.kr. 0 pr. 31. december 2017.

## 7 Kontraktlige forpligtelser

Selskabet har indgået lejekontrakt om leje af lokaler. Lejemålet er uopsigelig indtil 31/12 2019. Den samlede huslejeoplygtelse udgør ca. t.kr. 896.

## 8 Koncernforhold

Følgende modervirksomheder udarbejder koncernregnskab:

For den største koncern:

P-DDM 2014 A/S, København

For den mindste koncern:

Det Danske Madhus A/S, Thisted