

# Hatting A/S

Oensvej 48, Hatting  
8700 Horsens

CVR-nr. 32 44 14 83

## Årsrapport 2017

Generalforsamling afholdt

den 17. 5-2018



Henning Haahr

Dirigent

## Indholdsfortegelse

### Side

Oplysninger om selskabet 1

### **Påtegninger**

Ledespåtegning 2  
Den uafhængige revisors erklæringer 3 - 5

### **Ledelsesberetning**

Ledelsesberetning 6 - 7

### **Årsregnskab**

Anvendt regnskabspraksis 8 - 13  
Resultatopgørelse 1. januar 2017 - 31. december 2017 14  
Balance pr. 31. december 2017 15 - 16  
Egenkapitalopgørelse 17  
Pengestrømsopgørelse 18  
Noter 19 - 25

## Oplysninger om selskabet

Hatting A/S  
Oensvej 48, Hatting  
8700 Horsens  
CVR-nr. 32 44 14 83

**Direktion:**

Per Nyby Pedersen

**Bestyrelse:**

Christian Pagaard Junker  
Carsten Kildegaard Lauridsen  
Henning Haahr  
Peter Iversen  
Michael Skovlund Christensen  
Jytte Munch Hansen

**Revision:**

Deloitte Statsautoriseret Revisionspartnerselskab

**Bankforbindelse:**

Nordea A/S

## Ledelsespåtegning

Bestyrelsen og direktionen har dags dato behandlet og godkendt årsrapporten for regnskabsåret 01. januar 2017 - 31. december 2017 for Hatting A/S.

Årsrapporten aflægges i overensstemmelse med årsregnskabsloven.

Det er vores opfattelse, at årsregnskabet giver et retvisende billede af selskabets aktiver, passiver og finansielle stilling pr. 31. december 2017 samt af resultatet af selskabets aktiviteter og pengestrømme for regnskabsåret 1. januar 2017 - 31. december 2017.

Ledelsesberetningen indeholder efter vores opfattelse en retvisende redegørelse for de forhold, beretningen omhandler.

Årsrapporten indstilles til generalforsamlingens godkendelse.

Horsens, den 08/02 2018

### Direktionen:



Per Nyby Pedersen  
Direktør

### Bestyrelsen:



Christian Pagaard Junker  
Formand




Carsten Kildegaard Lauridsen  
Næstformand



Henning Haahr



Peter Iversen



Michael Skovlund Christensen



Jytte Munch Hansen

# Den uafhængige revisors erklæringer

## Til kapitalejerne i Hatting A/S

### Konklusion

Vi har revideret årsregnskabet for Hatting A/S for regnskabsåret 01.01.2017 - 31.12.2017, der omfatter resultatopgørelse, balance, egenkapitalopgørelse, pengestrømsopgørelse og noter, herunder anvendt regnskabspraksis. Årsregnskabet udarbejdes efter årsregnskabsloven.

Det er vores opfattelse, at årsregnskabet giver et retvisende billede af selskabets aktiver, passiver og finansielle stilling pr. 31.12.2017 samt af resultatet af selskabets aktiviteter og pengestrømme for regnskabsåret 01.01.2017 - 31.12.2017 i overensstemmelse med årsregnskabsloven.

### Grundlag for konklusion

Vi har udført vores revision i overensstemmelse med internationale standarder om revision og de yderligere krav, der er gældende i Danmark. Vores ansvar ifølge disse standarder og krav er nærmere beskrevet i revisionspåtegningens afsnit "Revisors ansvar for revisionen af årsregnskabet". Vi er uafhængige af selskabet i overensstemmelse med internationale etiske regler for revisorer (IESBA's Etiske regler) og de yderligere krav, der er gældende i Danmark, ligesom vi har opfyldt vores øvrige etiske forpligtelser i henhold til disse regler og krav. Det er vores opfattelse, at det opnåede revisionsbevis er tilstrækkeligt og egnet som grundlag for vores konklusion.

### Ledelsens ansvar for årsregnskabet

Ledelsen har ansvaret for udarbejdelsen af et årsregnskab, der giver et retvisende billede i overensstemmelse med årsregnskabsloven. Ledelsen har endvidere ansvaret for den interne kontrol, som ledelsen anser for nødvendig for at udarbejde et årsregnskab uden væsentlig fejlinformation, uanset om denne skyldes besvigelser eller fejl.

Ved udarbejdelsen af årsregnskabet er ledelsen ansvarlig for at vurdere selskabets evne til at fortsætte driften, at oplyse om forhold vedrørende fortsat drift, hvor dette er relevant, samt at udarbejde årsregnskabet på grundlag af regnskabsprincippet om fortsat drift, medmindre ledelsen enten har til hensigt at likvidere selskabet, indstille driften eller ikke har andet realistisk alternativ end at gøre dette.

## Den uafhængige revisors erklæringer

### Revisors ansvar for revisionen af årsregnskabet

Vores mål er at opnå høj grad af sikkerhed for, om årsregnskabet som helhed er uden væsentlig fejlinformation, uanset om denne skyldes besvigelser eller fejl, og at afgive en revisionspåtegning med en konklusion. Høj grad af sikkerhed er et højt niveau af sikkerhed, men er ikke en garanti for, at en revision, der udføres i overensstemmelse med internationale standarder om revision og de yderligere krav, der er gældende i Danmark, altid vil afdække væsentlig fejlinformation, når sådan findes. Fejlinformation kan opstå som følge af besvigelser eller fejl og kan betragtes som væsentlige, hvis det med rimelighed kan forventes, at de enkeltvis eller samlet har indflydelse på de økonomiske beslutninger, som regnskabsbrugerne træffer på grundlag af årsregnskabet.

Som led i en revision, der udføres i overensstemmelse med internationale standarder om revision og de yderligere krav, der er gældende i Danmark, foretager vi faglige vurderinger og opretholder professionel skepsis under revisionen. Herudover:

- Identificerer og vurderer vi risikoen for væsentlig fejlinformation i årsregnskabet, uanset om denne skyldes besvigelser eller fejl, udformer og udfører revisionshandlinger som reaktion på disse risici samt opnår revisionsbevis, der er tilstrækkeligt og egnet til at danne grundlag for vores konklusion. Risikoen for ikke at opdage væsentlig fejlinformation forårsaget af besvigelser er højere end ved væsentlig fejlinformation forårsaget af fejl, idet besvigelser kan omfatte sammensværgelser, dokumentfalsk, bevidste udeladelser, vildledning eller tilsidesættelse af intern kontrol.
- Opnår vi forståelse af den interne kontrol med relevans for revisionen for at kunne udforme revisionshandlinger, der er passende efter omstændighederne, men ikke for at kunne udtrykke en konklusion om effektiviteten af selskabets interne kontrol.
- Tager vi stilling til, om den regnskabspraksis, som er anvendt af ledelsen, er passende, samt om de regnskabsmæssige skøn og tilknyttede oplysninger, som ledelsen har udarbejdet, er rimelige.
- Konkluderer vi, om ledelsens udarbejdelse af årsregnskabet på grundlag af regnskabsprincippet om fortsat drift er passende, samt om der på grundlag af det opnåede revisionsbevis er væsentlig usikkerhed forbundet med begivenheder eller forhold, der kan skabe betydelig tvivl om selskabets evne til at fortsætte driften. Hvis vi konkluderer, at der er en væsentlig usikkerhed, skal vi i vores revisionspåtegning gøre opmærksom på oplysninger herom i årsregnskabet eller, hvis sådanne oplysninger ikke er tilstrækkelige, modificere vores konklusion. Vores konklusioner er baseret på det revisionsbevis, der er opnået frem til datoen for vores revisionspåtegning. Fremtidige begivenheder eller forhold kan dog medføre, at selskabet ikke længere kan fortsætte driften.
- Tager vi stilling til den samlede præsentation, struktur og indhold af årsregnskabet, herunder noteoplysningerne, samt om årsregnskabet afspejler de underliggende transaktioner og begivenheder på en sådan måde, at der gives et retvisende billede heraf.

## Den uafhængige revisors erklæringer

Vi kommunikerer med den øverste ledelse om bl.a. det planlagte omfang og den tidsmæssige placering af revisionen samt betydelige revisionsmæssige observationer, herunder eventuelle betydelige mangler i intern kontrol, som vi identificerer under revisionen.

### Udtalelse om ledelsesberetningen

Ledelsen er ansvarlig for ledelsesberetningen.

Vores konklusion om årsregnskabet omfatter ikke ledelsesberetningen, og vi udtrykker ingen form for konklusion med sikkerhed om ledelsesberetningen

I tilknytning til vores revision af årsregnskabet er det vores ansvar at læse ledelsesberetningen og i den forbindelse overveje, om ledelsesberetningen er væsentligt inkonsistent med årsregnskabet eller vores viden opnået ved revisionen eller på anden måde synes at indeholde væsentlig fejlinformation.


Vores ansvar er derudover at overveje, om ledelsesberetningen indeholder krævede oplysninger i henhold til årsregnskabsloven.

Baseret på det udførte arbejde er det vores opfattelse, at ledelsesberetningen er i overensstemmelse med årsregnskabet og er udarbejdet i overensstemmelse med årsregnskabslovens krav. Vi har ikke fundet væsentlig fejlinformation i ledelsesberetningen.


Kolding, den 08/02 2018

### Deloitte

Statsautoriseret Revisionspartnerselskab  
CVR-nr. 33 96 35 56



Suzette Demediuk Steen Nielsen  
Statsautoriseret revisor  
MNE-nr. 32207



Rasmus Brodd Johnsen  
Statsautoriseret revisor  
MNE-nr. 33217

## Ledelsesberetning

Hoved- og nøgletal	2017	2016	2015	2013 / 2014	2012 / 2013
	12 mdr.	12 mdr.	12 mdr.	15 mdr.	12 mdr.
Hovedtal	t.kr.	t.kr.	t.kr.	t.kr.	t.kr.
Nettoomsætning	323.037	309.635	306.564	364.844	283.623
Bruttoresultat	101.084	91.021	87.963	121.451	86.851
Driftsresultat (EBIT)	41.450	33.789	23.929	43.172	21.678
Resultat af finansielle poster	-764	-2.301	-6.732	-9.640	-11.545
Årets resultat	31.692	24.383	11.880	24.164	5.765
Egenkapital	127.925	96.231	71.856	59.963	35.798
Balancesum	211.395	194.886	207.335	196.628	198.347
Investeringer i materielle anlægsaktiver	2.744	3.303	19.322	5.060	4.690
<b>Nøgletal</b>					
Bruttomargin (%)	31,3	29,4	28,7	33,3	30,6
EBIT-margin (%)	12,8	10,9	7,8	11,8	7,6
Egenkapitalens forrentning (%)	28,3	29,0	18,0	50,5	15,2

### Hoved- og nøgletal

Hoved- og nøgletal er defineret og beregnet i overensstemmelse med Den Danske Finansanalytikerforenings "Anbefalinger & Nøgletal 2015" samt branchenormer.

#### Nøgletal udtryk

Bruttomargin (%)	=	$\frac{\text{Bruttoresultat} \times 100}{\text{Nettoomsætning}}$	Virksomhedens driftsmæssige gearing
EBIT-margin (%)	=	$\frac{\text{Driftsresultat (EBIT)} \times 100}{\text{Nettoomsætning}}$	Virksomhedens driftsmæssige rentabilitet
Egenkapitalens forrentning (%)	=	$\frac{\text{Årets resultat} \times 100}{\text{Gennemsnitlig egenkapital}}$	Virksomhedens forrentning af den kapital, som ejerne har investeret i virksomheden.



## Ledelsesberetning

### Hovedaktivitet

Selskabets aktivitet består i salg af ornesæd, produkter og serviceydelser til danske svineproducenter.

### Udvikling i aktiviteter og økonomiske forhold

Årets resultat blev et overskud på 31.692 t.kr. som ledelsen finder meget tilfredsstillende.

### Årets resultat sammenholdt med den forventede udvikling

Årets resultat er 7,2 mio. kr. større end den forventede indtjening jvf. Årsrapport 2016.

### Usikkerhed ved indregning og måling

Der har ikke været usikkerheder forbundet med indregning og måling af selskabets aktiviteter.

### Usædvanlige forhold

Der har ikke været usædvanlige forhold, der har påvirket selskabets drift og aktiviteter.

### Videnressourcer

Det er selskabets mål, at alle faste medarbejdere skal tilbydes efteruddannelse indenfor personlig og faglig udvikling.

### Forsknings- og udviklingsaktiviteter

Selskabet har ikke egen forsknings- og udviklingsaktivitet, men bidrager via betaling til Videncenter for Svineproduktion.

### Særlige risici

De forretningsmæssige risici er primært centreret omkring landbrugets økonomiske situation og dermed også vore kunders evne til at indfri vore tilgodehavender på forfaldstidspunktet.

### Forventet udvikling

Selskabet forventer en tilfredsstillende indtjening i 2018, på et lidt lavere niveau.

### Samfundsansvar

Der henvises til beskrivelsen om miljø, herunder reduktion af klimapåvirkning ved virksomhedens aktiviteter i koncernregnskabet for moderselskabet Danish Agro a.m.b.a.

### Måltal og politikker for det underrepræsenterende køn

Der henvises til beskrivelsen om den kønsmæssige sammensætning af bestyrelsen samt beskrivelse af politikker for at øge andelen af det underrepræsenterede køn på øvrige ledelsesniveauer i koncernregnskabet for moderselskabet Danish Agro a.m.b.a.

## Anvendt regnskabspraksis

Årsrapporten er aflagt i overensstemmelse med årsregnskabslovens bestemmelser for regnskabsklasse C (stor).

Den anvendte regnskabspraksis er uændret i forhold til sidste år.

### Koncernregnskab

Hatting A/S har ifølge årsregnskabslovens § 112, stk. 1 undladt at udarbejde koncernregnskab.

### Generelt om indregning og måling

Aktiver indregnes i balancen, når det som følge af en tidligere begivenhed er sandsynligt, at fremtidige økonomiske fordele vil tilflyde selskabet, og aktivets værdi kan måles pålideligt.

Forpligtelser indregnes i balancen, når selskabet som følge af en tidligere begivenhed har en retlig eller faktisk forpligtelse, og det er sandsynligt, at fremtidige økonomiske fordele vil fragå selskabet, og forpligtelsens værdi kan måles pålideligt.

Ved første indregning måles aktiver og forpligtelser til kostpris. Måling efter første indregning sker som beskrevet for hver enkelt regnskabspost nedenfor.

Ved indregning og måling tages hensyn til forudsigelige risici og tab, der fremkommer, inden årsrapporten aflægges, og som be- eller afkræfter forhold, der eksisterede på balancedagen.

I resultatopgørelsen indregnes indtægter i takt med de indtjenes, mens omkostninger indregnes med de beløb, der vedrører regnskabsåret.

### Omregning af fremmed valuta

Transaktioner i fremmed valuta omregnes ved første indregning til transaktionsdagens kurs. Tilgodehavender, gældsforpligtelser og andre monetære poster i fremmed valuta, som ikke er afregnet på balancedagen, omregnes til balancedagens valutakurs. Valutakursdifferencer, der opstår mellem transaktionsdagens kurs og kursen på henholdsvis betalingsdagen og balancedagen, indregnes i resultatopgørelsen som finansielle poster. Materielle og immaterielle anlægsaktiver, varebeholdninger og andre ikke-monetære aktiver, der er købt i fremmed valuta, omregnes til historiske kurser.

## Anvendt regnskabspraksis

### Virksomhedssammenslutninger

Nyerhvervede eller nystiftede virksomheder indregnes i koncernregnskabet fra henholdsvis overtagelsestidspunktet og stiftelsestidspunktet. Solgte eller afviklede virksomheder indregnes i den konsoliderede resultatopgørelse frem til henholdsvis afståelsestidspunktet og afviklingstidspunktet.

Ved køb af nye virksomheder anvendes overtagelsesmetoden, hvorefter de nytilkøbte virksomheders identificerbare aktiver og forpligtelser måles til dagsværdi på overtagelsestidspunktet. Der hensættes til dækning af omkostninger ved besluttede og offentliggjorte omstruktureringer i den erhvervede virksomhed i forbindelse med overtagelsen. Der tages hensyn til skatteeffekten af de foretagne omvurderinger.

Positive forskelsbeløb (goodwill) mellem kostprisen for den erhvervede kapitalandel og dagsværdien af de overtagne aktiver og forpligtelser indregnes under immaterielle anlægsaktiver og afskrives systematisk over resultatopgørelsen efter en individuel vurdering af brugstiden, dog maksimalt 20 år.

### Resultatopgørelsen

#### Nettoomsætning

Nettoomsætning indregnes i resultatopgørelsen, når levering og risikoovergang til køber har fundet sted. Nettoomsætning indregnes eksklusiv moms, afgifter og rabatter i forbindelse med salget og måles til dagsværdien af det fastsatte vederlag.

#### Produktionsomkostninger

Produktionsomkostninger omfatter direkte og indirekte omkostninger, der afholdes for at opnå nettoomsætningen.

#### Distributionsomkostninger

Distributionsomkostninger omfatter omkostninger, der afholdes til distribution af solgte varer og til salgskampagner, herunder omkostninger til salgs- og distributionspersonale, reklameomkostninger og afskrivninger.

#### Administrationsomkostninger

Administrationsomkostninger omfatter omkostninger, der afholdes til ledelse og administration af selskabet, herunder omkostninger til det administrative personale og ledelsen samt kontorholdsomkostninger og afskrivninger.

#### Finansielle poster

Finansielle poster omfatter renteindtægter og -omkostninger, realiserede og urealiserede kursgevinster og -tab vedrørende værdipapirer, gældsforpligtelser og transaktioner i fremmed valuta, amortiseringstillæg og -fradrag vedrørende prioritetsgæld mv.

## Anvendt regnskabspraksis

### Skat

Årets skat, som består af årets aktuelle skat og ændring af udskudt skat, indregnes i resultatopgørelsen med den del, der kan henføres til årets resultat, og direkte på egenkapitalen med den del, der kan henføres til posteringer direkte på egenkapitalen. Den andel af den resultatførte skat, der knytter sig til årets ekstraordinære resultat, henføres hertil, mens den resterende del henføres til årets ordinære resultat.

Aktuelle skatteforpligtelser eller tilgodehavende aktuel skat indregnes i balancen opgjort som beregnet skat af årets skattepligtige indkomst, reguleret for betalt acontoskat.

Udskudt skat indregnes af alle midlertidige forskelle mellem regnskabsmæssige og skattemæssige værdier af aktiver og forpligtelser, hvor den skattemæssige værdi af aktiverne opgøres med udgangspunkt i den planlagte anvendelse af det enkelte aktiv.

Udskudte skatteaktiver, herunder skatteværdien af fremførselsberettigede skattemæssige underskud, indregnes i balancen med den værdi, aktivet forventes at kunne realiseres til, enten ved modregning i udskudte skatteforpligtelser eller som nettoskatteaktiver.

Selskabet er sambeskattet med Danish Agro a.m.b.a. Den aktuelle danske selskabsskat fordeles mellem de sambeskattede selskaber i forhold til disses skattepligtige indkomster (fuld fordeling med refusion vedrørende skattemæssige underskud).

### Balancen

#### Goodwill

Goodwill afskrives lineært over den vurderede brugstid, der fastlægges på baggrund af ledelsens erfaringer inden for de enkelte forretningsområder. Afskrivningsperioden udgør 10 år. Ledelsen vurderer, at dette er den forventede udnyttelsesperiode.

Goodwill nedskrives til genindvindingsværdi, såfremt denne er lavere end den regnskabsmæssige værdi.

#### Øvrige immaterielle anlægsaktiver

Øvrige immaterielle anlægsaktiver omfatter varemærker.

Øvrige immaterielle anlægsaktiver nedskrives til genindvindingsværdi, såfremt denne er lavere end den regnskabsmæssige værdi.

Fortjeneste og tab ved afhændelse af øvrige immaterielle anlægsaktiver opgøres som forskellen mellem salgsprisen med fradrag af salgskostninger og den regnskabsmæssige værdi på salgstidspunktet. Fortjeneste eller tab indregnes i resultatopgørelsen som korrektion til af- og nedskrivninger eller under andre driftsindtægter, i det omfang salgsprisen overstiger den oprindelige kostpris.

## Anvendt regnskabspraksis

### Materielle anlægsaktiver

Grunde og bygninger, produktionsanlæg og maskiner, andre anlæg, driftsmateriel og inventar samt biologiske aktiver måles til kostpris med fradrag af akkumulerede af- og nedskrivninger. Der afskrives ikke på grunde.

Afskrivningsgrundlaget er kostpris med fradrag af forventet restværdi efter afsluttet brugstid. Afskrivningsperioden og restværdien fastsættes på anskaffelsestidspunktet og revurderes årligt. Overstiger restværdien aktivets regnskabsmæssige værdi, ophører afskrivning. Der foretages lineære afskrivninger baseret på følgende vurdering af aktivernes forventede brugstider:

Bygninger	20 år
Produktionsanlæg og maskiner	3-8 år
Andre anlæg, driftsmateriel og inventar	3-8 år
Biologiske aktiver	6-12 mdr.

Forventede brugstider og restværdier revurderes årligt.

Materielle anlægsaktiver nedskrives til genindvindingsværdi, såfremt denne er lavere end den regnskabsmæssige værdi.

Fortjeneste og tab ved afhændelse af materielle anlægsaktiver opgøres som forskellen mellem salgsprisen med fradrag af salgskostninger og den regnskabsmæssige værdi på salgstidspunktet. Fortjeneste eller tab indregnes i resultatopgørelsen som en korrektion til af- og nedskrivninger eller under andre driftsindtægter, i det omfang salgsprisen overstiger den oprindelige kostpris.

### Kapitalandele i dattervirksomheder

Kapitalandele i dattervirksomheder indregnes og måles efter den indre værdis metode (equity-metoden), hvilket indebærer, at kapitalandelene måles til den forholdsmæssige andel af virksomhedernes regnskabsmæssige indre værdi med tillæg eller fradrag af uafskrevet henholdsvis positiv og negativ goodwill og med fradrag eller tillæg af urealiserede koncerninterne fortjenester og tab.

Tilknyttede virksomheder med negativ regnskabsmæssig indre værdi måles til 0 kr., og et eventuelt tilgodehavende hos disse virksomheder nedskrives med modervirksomhedens andel af den negative indre værdi, hvis det vurderes uerholdeligt. Hvis den regnskabsmæssige negative indre værdi overstiger tilgodehavendet, indregnes det resterende beløb under hensatte forpligtelser, hvis modervirksomheden har en retlig eller faktisk forpligtelse til at dække den pågældende virksomheds forpligtelser.

I resultatopgørelsen indregnes selskabets andel af virksomhedernes resultat efter eliminering af urealiserede koncerninterne fortjenester og tab med fradrag eller tillæg af afskrivning på henholdsvis goodwill og negativ goodwill.

Nettoopskrivning af kapitalandele i dattervirksomheder overføres i forbindelse med resultatdisponeringen til reserve for nettoopskrivning efter den indre værdis metode under egenkapitalen.

Kapitalandele i dattervirksomheder nedskrives til genindvindingsværdi, såfremt denne er lavere end den regnskabsmæssige værdi.

## Anvendt regnskabspraksis

### Varebeholdninger

Varebeholdninger måles til kostpris, opgjort efter FIFO-metoden eller nettorealiseringsværdi, hvor denne er lavere.

Kostprisen for handelsvarer, råvarer og hjælpematerialer omfatter anskaffelsesprisen med tillæg af hjemtagelsesomkostninger.

Nettorealiseringsværdi for varebeholdninger opgøres som forventet salgpris med fradrag af færdiggørelsesomkostninger og omkostninger, der skal afholdes for at effektuere salget.

### Tilgodehavender

Tilgodehavender måles til amortiseret kostpris, der sædvanligvis svarer til nominel værdi, med fradrag af nedskrivninger til imødegåelse af forventede tab.

### Periodeafgrænsningsposter

Periodeafgrænsningsposter indregnet under aktiver omfatter afholdte omkostninger, der vedrører efterfølgende regnskabsår. Periodeafgrænsningsposter måles til kostpris.

### Andre værdipapirer og kapitaleandele

Andre værdipapirer og kapitaleandele, der består af andelsbeviser, indregnes til kostpris.

### Udbytte

Udbytte indregnes som en gældsforpligtelse på tidspunktet for vedtagelse på generalforsamlingen. Det foreslåede udbytte for regnskabsåret vises som en særskilt post under egenkapitalen.

### Andre hensatte forpligtelser

Andre hensatte forpligtelser omfatter forventede omkostninger til jubilæums- og pensionsgratiale samt omkostninger til kulanceerstatninger.

Andre hensatte forpligtelser indregnes og måles som det bedste skøn over de udgifter, der er nødvendige for på balancedagen at afvikle forpligtelserne.

### Gæld til kreditinstitutter

Gæld til kreditinstitutter måles på tidspunktet for låneoptagelse til kostpris, svarende til det modtagne provenu efter fradrag af afholdte transaktionsomkostninger. Efterfølgende måles gæld til kreditinstitutter til amortiseret kostpris. Dette betyder, at forskellen mellem provenuet ved låneoptagelsen og den nominelle værdi, der skal tilbagebetales, indregnes i resultatopgørelsen over låneperioden som en finansiel omkostning ved anvendelse af den effektive rentes metode.

### Leasingforpligtelser

Leasingydelser vedrørende operationelle leasingaftaler indregnes lineært i resultatopgørelsen over leasingperioden.

## Anvendt regnskabspraksis

### **Andre finansielle forpligtelser**

Andre finansielle forpligtelser måles til amortiseret kostpris, der sædvanligvis svarer til nominal værdi.

### **Pengestrømsopgørelsen**

Pengestrømsopgørelsen præsenteres efter den indirekte metode og viser pengestrømme vedrørende drift, investeringer og finansiering samt selskabets likvider ved årets begyndelse og slutning.

Pengestrømme vedrørende driftsaktiviteter opgøres som driftsresultatet reguleret for ikke kontante driftsposter, samt ændring i driftskapital.

Pengestrømme vedrørende investeringsaktiviteter omfatter betalinger i forbindelse med køb og salg af materielle anlægsaktiver.

Pengestrømme vedrørende finansieringsaktiviteter omfatter ændringer i selskabskapitalen, samt optagelse af lån, afdrag på rentebærende gæld samt betaling af udbytte.

Likvider omfatter likvide beholdninger, med fradrag af kortfristet bankgæld.

# Resultatopgørelse

1. januar 2017 - 31. december 2017

	Noter	2017	2016
		kr.	t.kr.
Nettoomsætning	1	323.037.329	309.635
Produktionsomkostninger	2,3	-221.952.933	-218.614
<b>Bruttoresultat</b>		<b>101.084.396</b>	<b>91.021</b>
Distributionsomkostninger	2,3	-36.805.920	-35.344
Administrationsomkostninger	2,3	-22.828.061	-21.888
<b>Driftsresultat</b>		<b>41.450.415</b>	<b>33.789</b>
Indtægter af kapitalandele i tilknyttede og associerede virksomheder	4	-432.893	-803
Andre finansielle indtægter	5	322.960	164
Andre finansielle omkostninger	6	-653.983	-1.662
<b>Resultat før skat</b>		<b>40.686.499</b>	<b>31.488</b>
Skat af årets resultat	7	-8.994.915	-7.105
<b>Årets resultat</b>	<b>8</b>	<b>31.691.584</b>	<b>24.383</b>



## Balance

### 31. december 2017

	Noter	2017 kr.	2016 t.kr.
<b>Aktiver</b>			
<b>Anlægsaktiver</b>			
<b>Immaterielle anlægsaktiver</b>			
Goodwill	9	1.777.567	2.793
Varemærker	10	1.000	1
<b>Immaterielle anlægsaktiver</b>		<b>1.778.567</b>	<b>2.794</b>
<b>Materielle anlægsaktiver</b>			
Grunde og bygninger		114.942.744	123.357
Andre anlæg, driftsmateriel og inventar		4.186.520	6.672
Materielle anlægsaktiver under udførelse		219.809	610
Biologiske aktiver		280.783	322
<b>Materielle anlægsaktiver</b>	11	<b>119.629.856</b>	<b>130.961</b>
Kapitalandele i tilknyttede virksomheder	12	1.218.825	1.404
Udsendt skat	13	3.784.999	2.943
<b>Finansielle anlægsaktiver</b>		<b>5.003.824</b>	<b>4.347</b>
<b>Anlægsaktiver i alt</b>		<b>126.412.247</b>	<b>138.102</b>
<b>Omsætningsaktiver</b>			
<b>Varebeholdninger</b>			
Råvarer og hjælpematerialer		4.010.110	3.927
Fremstillede varer og handelsvarer		16.294.132	14.967
Forudbetalinger for varer		361.213	0
<b>Varebeholdninger</b>		<b>20.665.455</b>	<b>18.894</b>
<b>Tilgodehavender</b>			
Tilgodehavender fra salg og tjenesteydelser		35.357.039	35.609
Tilgodehavender hos tilknyttede virksomheder		27.509.270	927
Andre tilgodehavender		236.778	266
Periodeafgrænsningsposter	14	460.358	517
<b>Tilgodehavender</b>		<b>63.563.445</b>	<b>37.319</b>
<b>Andre værdipapirer og kapitalandele</b>		<b>739.794</b>	<b>558</b>
<b>Likvide beholdninger</b>		<b>14.524</b>	<b>13</b>
<b>Omsætningsaktiver i alt</b>		<b>84.983.218</b>	<b>56.784</b>
<b>Aktiver i alt</b>		<b>211.395.465</b>	<b>194.886</b>

## Balance

### 31. december 2017

	Noter	2017 kr.	2016 t.kr.
<b>Passiver</b>			
<b>Egenkapital</b>			
Virksomhedskapital	15	20.000.000	20.000
Overkurs ved emission		10.000.000	10.000
Overført overskud eller underskud		97.924.614	66.231
<b>Egenkapital i alt</b>		<b>127.924.614</b>	<b>96.231</b>
<b>Hensatte forpligtelser</b>			
Andre hensatte forpligtelser	16	39.100	50
<b>Hensatte forpligtelser i alt</b>		<b>39.100</b>	<b>50</b>
<b>Gæld til kreditinstitutter</b>			
		36.148.395	38.362
<b>Langfristede gældsforpligtelser</b>	17	<b>36.148.395</b>	<b>38.362</b>
<b>Kortfristede gældsforpligtelser</b>			
Kortfristet del af langfristet gæld		2.213.372	2.198
Leverandører af varer og tjenesteydelser		6.542.814	9.070
Gæld til tilknyttede virksomheder		4.858.667	18.825
Anden gæld, herunder skyldige skatter og skyldige bidrag til social sikring	18	33.668.503	30.150
<b>Kortfristede gældsforpligtelser</b>		<b>47.283.356</b>	<b>60.243</b>
<b>Gældsforpligtelser i alt</b>		<b>83.431.751</b>	<b>98.605</b>
<b>Passiver i alt</b>		<b>211.395.465</b>	<b>194.886</b>
Pantsætning og sikkerhedsstillelser	19		
Øvrige noter	20-27		

## Egenkapitalopgørelse

	Virksomheds- kapital kr.	Indbetalt overkurs kr.	Overført over- eller underskud kr.	I alt kr.
Egenkapital pr. 1. januar 2017	20.000.000	10.000.000	66.231.207	96.231.207
Betalt udbytte	0		0	0
Årets resultat	0	0	31.691.584	31.691.584
Valutakursregulering af udenlandske dattervirksomheder	0		1.823	1.823
Egenkapital pr. 31. december 2017	<b>20.000.000</b>	<b>10.000.000</b>	<b>97.924.614</b>	<b>127.924.614</b>

## Pengestrømsopgørelse

1. januar 2017 - 31. december 2017

	Noter	2017 kr.	2016 f.kr.
Årets resultat		41.450.415	33.787
Af- og nedskrivninger		14.416.045	14.278
Reguleringer		-10.900	-50
Ændring i driftskapital	22	-43.453.647	-36.311
<b>Pengestrømme fra drift før finansielle poster</b>		<b>12.401.913</b>	<b>11.704</b>
Finansielle indtægter		141.507	101
Finansielle omkostninger		-653.983	-1.662
Betalt selskabsskat		-7.374.733	-4.992
<b>Pengestrømme fra driftsaktivitet</b>		<b>4.514.704</b>	<b>5.151</b>
Køb af materielle anlægsaktiver		-2.743.733	-3.303
Salg af materielle anlægsaktiver		675.001	336
Køb af finansielle anlægsaktiver mv.		-246.571	0
<b>Pengestrømme fra investeringsaktivitet</b>		<b>-2.315.303</b>	<b>-2.967</b>
<b>Likviditetsvirkning fra driften og efter investeringer</b>		<b>2.199.401</b>	<b>2.184</b>
Afdrag på langfristet gæld		-2.198.420	-2.184
<b>Pengestrømme fra finansieringsaktivitet</b>		<b>-2.198.420</b>	<b>-2.184</b>
Ændring i likvider		981	0
Likvide beholdninger, primo	23	13.543	13
<b>Likvide beholdninger i alt, ultimo</b>		<b>14.524</b>	<b>13</b>

## Noter

	2017	2016
	kr.	f.kr.
<b>1 Nettoomsætning</b>		
Ornesæd inkl. ekspeditionsgebyrer	194.841.555	190.260
Produktsalg	96.876.557	90.673
Andre indtægter	31.319.217	28.702
<b>Nettoomsætning i alt</b>	<b>323.037.329</b>	<b>309.635</b>
Danmark	301.319.650	288.930
Andre markeder	21.717.679	20.705
<b>I alt</b>	<b>323.037.329</b>	<b>309.635</b>
<b>2 Personalemkostninger</b>		
Lønninger og gager m.v.	63.104.626	64.664
Pensioner	10.648.175	10.646
Andre udgifter til social sikring mv.	1.810.823	2.051
<b>Personalemkostninger i alt</b>	<b>75.563.624</b>	<b>77.361</b>
heraf udgør gager og vederlag til direktion og bestyrelse:		
Direktion og bestyrelse	1.893.938	1.706
<b>I alt</b>	<b>1.893.938</b>	<b>1.706</b>
Produktionsomkostninger	40.500.315	43.236
Distributionsomkostninger	24.146.759	23.484
Administrationsomkostninger	10.916.550	10.641
<b>I alt</b>	<b>75.563.624</b>	<b>77.361</b>
<b>Gennemsnitligt antal beskæftigede medarbejdere</b>	<b>170</b>	<b>181</b>
<b>Særlige incitamentsprogrammer</b>		
Alle ansatte er omfattet af en generel bonusordning, som også omfatter ledelsen.		
<b>3 Af- og nedskrivninger på materielle og immaterielle anlægsaktiver</b>		
Bygninger og grunde	8.414.959	8.413
Andre anlæg	4.024.246	4.060
Afskrivninger orner	1.440.987	1.006
Goodwill	1.015.753	1.016
Tab/fortjeneste ved salg af anlægsaktiver	-479.900	-217
<b>I alt</b>	<b>14.416.045</b>	<b>14.278</b>
Produktionsomkostninger	12.632.872	11.431
Distributionsomkostninger	767.420	1.831
Administrationsomkostninger	1.015.753	1.016
<b>I alt</b>	<b>14.416.045</b>	<b>14.278</b>

## Noter

	2017	2016
	kr.	t.kr.
<b>4 Indtægter af kapitalandele i tilknyttede virksomheder</b>		
Andel af resultat efter skat	-186.322	-803
Nedskrivning af goodwill	-246.571	0
<b>Indtægter af kapitalandele i tilknyttede virksomheder i alt</b>	<b>-432.893</b>	<b>-803</b>
<b>5 Andre finansielle indtægter</b>		
Andre finansielle indtægter	322.960	164
<b>Andre finansielle indtægter i alt</b>	<b>322.960</b>	<b>164</b>
<b>6 Andre finansielle omkostninger</b>		
Prioritetsrenter	579.102	618
Renter tilknyttede virksomheder	875	956
Andre finansielle omkostninger	74.006	89
<b>Andre finansielle omkostninger i alt</b>	<b>653.983</b>	<b>1.662</b>
<b>7 Skat af årets resultat</b>		
Den omkostningsførte selskabsskat specificeres således:		
Aktuel skat	9.836.640	7.375
Ændring af udskudt skat	-841.725	-270
Regulering vedrørende tidligere år	0	0
Effekt af ændring i skatteprocent	0	0
<b>Årets skat i alt</b>	<b>8.994.915</b>	<b>7.105</b>
<b>8 Forslag til resultatdisponering:</b>		
Udbytte for regnskabsåret	0	0
Årets resultat	31.691.584	24.383
<b>Disponeret i alt</b>	<b>31.691.584</b>	<b>24.383</b>
<b>9 Goodwill</b>		
Kostpris pr. 1. januar 2017	10.157.527	10.158
Tilgang i årets løb	0	0
Afgang i årets løb	0	0
Kostpris pr. 31. december 2017	<b>10.157.527</b>	<b>10.158</b>
Af- og nedskrivninger pr. 1. januar 2017	-7.365.207	-6.349
Tilbageførsel ved afgang	0	0
Årets nedskrivninger	-1.014.753	-1.016
Af- og nedskrivninger pr. 31. december 2017	<b>-8.379.960</b>	<b>-7.365</b>
<b>Bogført værdi pr. 31. december 2017</b>	<b>1.777.567</b>	<b>2.793</b>

## Noter

	2017	2016
	kr.	t.kr.
<b>10 Varemærker</b>		
Kostpris pr. 1. januar 2017	1.000	1
Tilgang i årets løb	0	0
Afgang i årets løb	0	0
Kostpris pr. 31. december 2017	<u>1.000</u>	<u>1</u>
Af- og nedskrivninger pr. 1. januar 2017	0	0
Tilbageførsel ved afgang	0	0
Årets nedskrivninger	0	0
Af- og nedskrivninger pr. 31. december 2017	<u>0</u>	<u>0</u>
<b>Bogført værdi pr. 31. december 2017</b>	<u>1.000</u>	<u>1</u>
<b>11 Materielle anlægsaktiver</b>		
<b>Grunde og bygninger</b>		
Kostpris pr. 1. januar 2017	179.672.286	179.214
Tilgang i årets løb	0	458
Afgang i årets løb	0	0
Kostpris pr. 31. december 2017	<u>179.672.286</u>	<u>179.672</u>
Af- og nedskrivninger pr. 1. januar 2017	-56.314.583	-47.902
Tilbageførsel ved afgang	0	0
Årets afskrivninger	-8.414.959	-8.413
Af- og nedskrivninger pr. 31. december 2017	<u>-64.729.542</u>	<u>-56.315</u>
<b>Bogført værdi pr. 31. december 2017</b>	<u>114.942.744</u>	<u>123.357</u>
<b>Andre anlæg, driftsmateriel og inventar</b>		
Kostpris pr. 1. januar 2017	26.924.683	26.273
Tilgang i årets løb	1.123.974	906
Overført	610.283	945
Afgang i årets løb	-2.658.453	-1.200
Kostpris pr. 31. december 2017	<u>26.000.487</u>	<u>26.924</u>
Af- og nedskrivninger pr. 1. januar 2017	-20.253.073	-17.272
Tilbageførsel ved afgang	2.463.352	1.080
Årets afskrivninger	-3.520.711	-4.060
Årets nedskrivninger	-503.535	0
Af- og nedskrivninger pr. 31. december 2017	<u>-21.813.967</u>	<u>-20.252</u>
<b>Bogført værdi pr. 31. december 2017</b>	<u>4.186.520</u>	<u>6.672</u>

## Noter

	2017	2016
	kr.	t.kr.
<b>Materielle anlægsaktiver under udførelse</b>		
Kostpris pr. 1. januar 2017	610.283	945
Tilgang i årets løb	219.809	610
Overført	-610.283	-945
<b>Bogført værdi pr. 31. december 2017</b>	<b>219.809</b>	<b>610</b>
<b>Biologiske anlægsaktiver</b>		
Kostpris pr. 1. januar 2017	1.328.100	0
Tilgang i årets løb	1.399.950	1.328
Afgang i årets løb	-1.996.250	0
Kostpris pr. 31. december 2017	<b>731.800</b>	<b>1.328</b>
Af- og nedskrivninger pr. 1. januar 2017	-1.006.280	0
Tilbageførsel ved afgang	1.996.250	0
Årets afskrivninger	-1.440.987	-1.006
Af- og nedskrivninger pr. 31. december 2017	<b>-451.017</b>	<b>-1.006</b>
<b>Bogført værdi pr. 31. december 2017</b>	<b>280.783</b>	<b>322</b>
<b>12 Kapitalandele i tilknyttede virksomheder</b>		
Kostpris pr. 1. januar 2017	17.207.174	17.207
Tilgang i årets løb	246.571	0
Afgang i årets løb	0	0
Kostpris pr. 31. december 2017	<b>17.453.745</b>	<b>17.207</b>
Nettoop-/nedskrivning pr. 1. januar 2017	-15.803.850	-14.993
Kursregulering	1.823	-7
Andel i årets resultat	-186.322	-803
Nedskrivning af goodwill	-246.571	0
Afgang i årets løb	0	0
Nettoop-/nedskrivning pr. 31. december 2017	<b>-16.234.920</b>	<b>-15.803</b>
<b>Bogført værdi pr. 31. december 2017</b>	<b>1.218.825</b>	<b>1.404</b>
Heraf udgør goodwill	0	0
Kapitalandele i tilknyttede virksomheder omfatter:		
Hatting Germany GmbH, Saterland, 100%		
Schweinebesamungsstation "Nort-Ost" GmbH, Herzberg, 100%		



## Noter

	2017	2016
	kr.	t.kr.
<b>13 Hensættelse til udskudt skat</b>		
Udskudt skat hviler på følgende poster:		
Immaterielle anlægsaktiver	-391.065	-615
Materielle anlægsaktiver	4.229.474	3.565
Finansielle anlægsaktiver	-142.511	-103
Hensatte forpligtelser	8.602	11
Prioritetsgæld	80.499	85
<b>Udskudt skat pr. 31. december 2017</b>	<b>3.784.999</b>	<b>2.943</b>
<b>Bevægelser i året</b>		
Primo	2.943.274	
Indregnet i resultatopgørelsen	841.725	
<b>Ultimo</b>	<b>3.784.999</b>	
Selskabets skatteaktiv hviler overvejende på grunde og bygninger. Ledelsen vurderer at Hatting A/S vil generere skattemæssige overskud i de kommende år og forventer derfor, at skatteaktivet kan udnyttes løbende i takt med at de skattemæssige afskrivninger på ejendommene realiseres. Med baggrund i denne vurdering er skatteaktivet optaget til fuld værdi i balancen.		
<b>14 Periodeafgrænsningsposter</b>		
Forudbetalt IT	416.858	492
Forudbetalt leje	43.500	0
Andre forudbetalte omkostninger	0	26
<b>Periodeafgrænsningsposter i alt</b>	<b>460.358</b>	<b>517</b>
<b>15 Virksomhedskapital</b>		
Aktiekapitalen består af 20.000.000 aktier á 1 kr.	20.000.000	20.000
<b>Virksomhedskapital i alt</b>	<b>20.000.000</b>	<b>20.000</b>
<b>16 Hensatte forpligtelser</b>		
Andre hensatte forpligtelser omfatter forventede kulanceerstatninger vedr. produktleverancer i regnskabsåret.		

## Noter

	2017	2016
	kr.	t.kr.
<b>17 Langfristede gældsforpligtelser</b>		
Kortfristet del af gæld til kreditinstitutter	2.213.372	2.198
Kortfristet del af langfristede gældsforpligtelser	2.213.372	2.198
Langfristet del af langfristede gæld til kreditinstitutter	36.148.395	38.362
<b>Langfristede gældsforpligtelser i alt</b>	<b>38.361.767</b>	<b>40.560</b>
Nominel værdi af langfristede gældsforpligtelser	<b>38.361.767</b>	<b>40.560</b>
Efter mere end 5 år forfalder (amortiseret kostpris):		
Gæld til kreditinstitutter	<b>27.093.668</b>	<b>29.387</b>
<b>18 Anden gæld, herunder skyldige skatter og skyldige bidrag til social sikring</b>		
Skyldig løn, A-skat, sociale bidrag m.m.	6.729.677	6.605
Feriepengeforpligtelser	4.932.661	5.128
Selskabsskat	9.835.711	7.374
Moms og afgifter	2.600.978	2.249
Andre skyldige omkostninger	9.569.476	8.794
<b>I alt</b>	<b>33.668.503</b>	<b>30.150</b>
<b>19 Pantsætning og sikkerhedsstillelser</b>		
Prioritetsgæld er sikret ved pant i ejendomme. Pantet omfatter herudover de til ejendommene hørende produktionsanlæg og maskiner.		
<b>Regnskabsmæssig værdi af pantsatte ejendomme</b>	<b>89.837.461</b>	<b>96.507</b>
Til brug for opfyldelse af aftaler med en leverandør har bankforbindelse stillet garanti for	<b>1.000.000</b>	<b>1.000</b>
<b>Sikkerhedsstillelser over for tilknyttede virksomheder</b>		
Selskabet har afgivet selvskyldnerkaution for tilknyttede virksomheders kreditfaciliter hos pengeinstitut.		
Kautionen er maksimeret til Hatting A/S's nettoindestående på koncernens cash-pool ordning, og udgør pr. 31.12.2017	<b>26.574.947</b>	<b>0</b>
<b>20 Eventualforpligtelser</b>		
Selskabet indgår i en dansk sambeskatning med Danish Agro a.m.b.a. som administrationselskab. Selskabet hæfter derfor i henhold til selskabsskattelovens regler herom fra og med regnskabsåret 2013/14 for indkomstskatter mv. for de sambeskattede selskaber og fra og med 1. juli 2012 ligeledes for eventuelle forpligtelser til at indeholde kildeskat på renter, royalties og udbytter for de sambeskattede selskaber.		

## Noter

	2017	2016
	kr.	t.kr.
<b>21 Leje- og leasingforpligtelser</b>		
Indenfor 1 år	1.986.360	432
Mellem 2 - 5 år	3.303.712	0
Efter 5 år	625.229	0
<b>Leje- og leasingforpligtelser i alt</b>	<b>5.915.301</b>	<b>432</b>
<b>22 Ændring i driftskapital</b>		
Ændring i varebeholdninger	-1.771.270	-2.303
Ændring i tilgodehavender	-26.244.608	2.964
Ændring i leverandørgæld m.v.	-15.437.769	-36.971
<b>Ændring i driftskapital i alt</b>	<b>-43.453.647</b>	<b>-36.311</b>
<b>23 Likvider</b>		
Likvide beholdninger	14.524	13
<b>Likvider i alt</b>	<b>14.524</b>	<b>13</b>
<b>24 Nærtstående parter med bestemmende indflydelse</b>		
Vilomix Holding A/S, Mørke , ejer alle aktierne i virksomheden og har dermed bestemmende indflydelse på denne.		
<b>25 Transaktioner med nærtstående parter</b>		
Alle transaktioner med nærtstående parter er ingået på normale markedsvilkår.		
<b>26 Koncernforhold</b>		
Navn og hjemsted for modervirksomhed, der udarbejder koncernregnskab for den største koncern. Danish Agro a.m.b.a., Karise		
Navn og hjemsted for modervirksomhed, der udarbejder koncernregnskab for den mindste koncern. Vilomix Holding A/S, Mørke		
<b>27 Honorar til generalforsamlingsvalgt revisor</b>		
Lovpligtig revision	98.000	90
Skatterådgivning	5.100	24
Andre ydelser	0	3
<b>Honorar til generalforsamlingsvalgt revisor i alt</b>	<b>103.100</b>	<b>117</b>