

**Grandal Consulting ApS**


c/o Kim Grandal  
Langemosevej 16  
3520 Farum

CVR-nr. 32 32 39 60

**Årsrapport 2017**

(6. regnskabsår)

Årsrapporten er fremlagt og godkendt på selskabets ordinære  
generalforsamling den 8/5 2018



Dirigent

# Indholdsfortegnelse

---

	Side
<b>Påtegninger</b>	
Ledelsespåtegning	1
Revisors erklæring om opstilling af årsregnskab	2
<b>Ledelsesberetning</b>	
Selskabsoplysninger	3
Ledelsesberetning	4
<b>Årsregnskab</b>	
Anvendt regnskabspraksis	5-7
Resultatopgørelse	8
Balance	9-10
Noter	11-14

## Ledespåtegning

---

Direktionen har dags dato behandlet og godkendt årsrapporten for 2017 for Grandal Consulting ApS.

Årsrapporten er aflagt i overensstemmelse med Årsregnskabsloven.

Det er vores opfattelse, at årsregnskabet giver et retvisende billede af selskabets aktiver og passiver og finansielle stilling pr. 31. december 2017 samt af resultatet af selskabets aktiviteter for 2017.


Det er endvidere vores opfattelse, at ledelsesberetningen indeholder en retvisende redegørelse for udviklingen i selskabets aktiviteter og økonomiske forhold, årets resultat og af selskabets finansielle stilling, samt en beskrivelse af de væsentligste risici og usikkerhedsfaktorer, som selskabet står over for.

Ledelsen har fravalgt revision for det kommende regnskabsår og vurderer betingelserne herfor for opfyldt.

Årsrapporten indstilles til generalforsamlingens godkendelse.

Farum, den 8/5 2018

Direktion:



Kim Grandal

# Revisors erklæring om opstilling af årsregnskab

---

## Til den daglige ledelse i Grandal Consulting ApS

Vi har opstillet årsregnskabet for Grandal Consulting ApS for regnskabsåret 1. januar – 31. december 2017 på grundlag af selskabets bogføring og øvrige oplysninger, som De har tilvejebragt.

Årsregnskabet omfatter anvendt regnskabspraksis, resultatopgørelse, balance og noter.


Vi har udført opgaven i overensstemmelse med ISRS 4410, Opgaver om opstilling af finansielle oplysninger.

Vi har anvendt vores faglige ekspertise til at assistere Dem med at udarbejde og præsentere årsregnskabet i overensstemmelse med årsregnskabsloven. Vi har overholdt relevante bestemmelser i revisorloven og FSR – danske revisorerets Etiske regler for revisorer, herunder principper vedrørende integritet, objektivitet, faglig kompetence og fornøden omhu.

Årsregnskabet samt nøjagtigheden og fuldstændigheden af de oplysninger, der er anvendt til opstillingen af årsregnskabet, er Deres ansvar.

Da en opgave om opstilling af finansielle oplysninger ikke er en erklæringsopgave med sikkerhed, er vi ikke forpligtet til at verificere nøjagtigheden eller fuldstændigheden af de oplysninger, De har givet os til brug for at opstille årsregnskabet. Vi udtrykker derfor ingen revisions- eller reviewkonklusion om, hvorvidt årsregnskabet er udarbejdet i overensstemmelse med årsregnskabsloven.

Gentofte, den 8/5 2018  
V & Co Revision  
CVR-nr. 34 62 23 10  
mne31478

  
Thomas Viscovich  
Statsautoriseret revisor

## Selskabsoplysninger

---

**Selskabet**

Grandal Consulting ApS  
Langemosevej 16  
3520 Farum

CVR-nr.: 32 32 39 60  
Stiftet: 29. juli 2012  
Hjemsted: Furesø  
Regnskabsår: 1. januar – 31. december

**Direktion**

Kim Grandal

**Revision**

V & Co Statsautoriseret Revisionsanpartsselskab  
Smakkegårdsvej 217  
2820 Gentofte

## **Hovedaktiviteter**

Selskabets væsentligste aktiviteter er at drive it-konsulentvirksomhed, samt hermed beslægtet virksomhed.

## **Udviklingen i aktiviteter og økonomiske forhold**

Årets resultat anses for tilfredsstillende.

## **Begivenheder efter regnskabsårets afslutning**

Der er efter regnskabsårets afslutning ikke indtruffet begivenheder, som væsentligt vil kunne påvirke selskabets finansielle stilling.

Årsrapporten for 2017 er aflagt i overensstemmelse med årsregnskabslovens bestemmelser for klasse B-virksomheder med tilvalg af enkelte regler fra regnskabsklasse C.

Den anvendte regnskabspraksis er uændret i forhold til sidste år.

### **Generelt om indregning og måling**

I resultatopgørelsen indregnes indtægter i takt med at de indtjenes, herunder indregnes værdireguleringer af finansielle aktiver og forpligtelser. I resultatopgørelsen indregnes ligeledes alle omkostninger, herunder afskrivninger og nedskrivninger.

Aktiver indregnes i balancen, når det er sandsynligt, at fremtidige økonomiske fordele vil tilflyde selskabet, og aktivets værdi kan måles pålideligt.

Forpligtelser indregnes i balancen, når det er sandsynligt, at fremtidige økonomiske fordele vil fragå selskabet, og forpligtelsens værdi kan måles pålideligt.

Ved første indregning måles aktiver og forpligtelser til kostpris. Efterfølgende måles aktiver og forpligtelser som beskrevet for hver enkelt regnskabspost nedenfor. Ved indregning og måling tages hensyn til forudsigelige tab og risici, der fremkommer inden årsrapporten aflægges, og som be- eller afkræfter forhold der eksisterede på balancedagen.

## **RESULTATOPGØRELSEN**

### **Bruttofortjenesten**

Bruttofortjeneste indeholder nettoomsætning fratrukket vareforbrug og andre eksterne omkostninger.

Nettoomsætning indregnes i resultatopgørelsen, såfremt levering og risikoovergang til køber har fundet sted inden årets udgang.

Andre eksterne omkostninger indeholder omkostninger til kontorhold mv.

### **Personaleomkostninger mv.**

Personaleomkostninger omfatter løn og gager, inklusiv feriepenge og pensioner samt andre omkostninger til social sikring mv. til selskabets medarbejdere. I personaleomkostninger er fratrukket modtagne godtgørelser fra offentlige myndigheder.

## **Finansielle poster**

Finansielle indtægter og omkostninger indregnes i resultatopgørelsen med de beløb, der vedrører regnskabsåret. Finansielle poster omfatter renteindtægter og -omkostninger, realiserede og urealiserede kursgevinster og -tab vedrørende værdipapirer, gæld og transaktioner i fremmed valuta, samt tillæg og godtgørelse under acontoskatteordningen mv.

## **Skat af årets resultat**

Årets skat, som består af årets aktuelle skat og forskydning i udskudt skat, indregnes i resultatopgørelsen.

## **BALANCEN**

### **Andre kapitalandele**

Andre værdipapirer og kapitalandele indregnes til kostpris. I tilfælde hvor kostprisen overstiger nettorealisationseværdien, nedskrives til denne lavere værdi.

### **Materielle anlægsaktiver**

Driftsmateriel og inventar måles til kostpris med fradrag af akkumulerede afskrivninger.

Afskrivningsgrundlaget, der opgøres som kostpris reduceret med eventuelt restværdi, fordeles lineært over aktiverens forventede brugstid, der udgør:

Andre anlæg, driftsmateriel og inventar    3-8 år, restværdi 0-20%

Aktiver med en kostpris på under 13 t.kr. pr. enhed indregnes som omkostninger i resultatopgørelsen i anskaffelsesåret.

Fortjeneste eller tab ved afhændelse af materielle anlægsaktiver indregnes i resultatopgørelsen under afskrivninger.

### **Værdiforringelser af anlægsaktiver**

Den regnskabsmæssige værdi af materielle anlægsaktiver vurderes årligt for indikationer for værdiforringelse ud over det, som udtrykkes ved afskrivning.

Foreligger der indikationer på værdiforringelse, foretages nedskrivningstest af hvert enkelt aktiv henholdsvis gruppe af aktiver. Der foretages nedskrivning til genindvindingsværdien, hvis denne er lavere end den regnskabsmæssige værdi.

Genindvindingsværdien er den højeste af nettosalgspris og kapitalværdi. Kapitalværdi opgøres som nutidsværdien af de forventede nettopengestrømme fra anvendelsen af aktivet eller aktivgruppen og forventede nettopengestrømme ved salg af aktiver eller aktivgruppen efter endt brugstid.



### **Tilgodehavender**

Tilgodehavender måles til amortiseret kostpris der sædvanligvis svarer til nominel værdi. Værdien reduceres med nedskrivninger til imødegåelse af forventet tab efter en vurdering af de enkelte tilgodehavender.

### **Udbytte**

Udbytte, som forventes udbetalt for året, vises som en særskilt post under egenkapitalen. Foreslået udbytte indregnes som en forpligtelse på tidspunktet for vedtagelse på generalforsamlingen.

### **Skyldig skat og udskudt skat**

Aktuelle skatteforpligtelser og tilgodehavende aktuel skat indregnes i balancen baseret for den for indeværende års anvendte skattesats.

Udskudt skat måles efter den balanceorienterede gælds metode af midlertidige forskelle mellem regnskabsmæssig og skattemæssig værdi af aktiver og forpligtelser. Udskudte skatteaktiver måles til den værdi, hvortil aktivet forventes at kunne realiseres.

### **Gældsforpligtelser**

Gæld er målt til amortiseret kostpris svarende til nominel værdi.

### **Omregning af fremmed valuta**

Transaktioner i fremmed valuta omregnes til transaktionsdagens kurs. Valutakursdifferencer, der opstår mellem transaktionsdagens kurs og kursen på betalingsdagen, indregnes i resultatopgørelsen som en finansiel post.

Tilgodehavender og gældsforpligtelser i fremmed valuta, som ikke er afregnet på balancedagen, måles til balancedagens valutakurs. Forskellen mellem balancedagens kurs og kursen på tidspunktet for tilgodehavendets eller gældens opståen indregnes i resultatopgørelsen under finansielle indtægter og omkostninger.

# Resultatopgørelse

for perioden 1. januar - 31. december 2017

Note	2017 kr.	2016 t.kr.
<b>BRUTTOFORTJENESTE</b>	<b>989.136</b>	<b>952</b>
1 Personaleomkostninger	-738.523	-960
Afskrivninger af immaterielle og materielle anlægsaktiver	-53.943	-54
<b>DRIFTSRESULTAT</b>	<b>196.670</b>	<b>-62</b>
2 Finansielle indtægter	0	1
3 Finansielle omkostninger	-47	0
<b>RESULTAT FØR SKAT</b>	<b>196.623</b>	<b>-61</b>
4 Skat af årets resultat	-43.932	13
<b>ÅRETS RESULTAT</b>	<b>152.691</b>	<b>-48</b>
 <b>FORSLAG TIL RESULTATDISPONERING:</b>		
Udbytte for regnskabsåret	105.800	103
Overført resultat	46.891	-151
<b>DISPONERET I ALT</b>	<b>152.691</b>	<b>-48</b>

**Balance**

pr. 31. december 2017

		<b>AKTIVER</b>	
Note		2017 kr.	2016 t.kr.
	Andre anlæg, driftsmateriel og inventar	20.345	75
5	<b>Materielle anlægsaktiver</b>	<b>20.345</b>	<b>75</b>
	Andre værdipapirer og kapitalandele	25.000	25
6	<b>Finansielle anlægsaktiver</b>	<b>25.000</b>	<b>25</b>
	<b>ANLÆGSAKTIVER</b>	<b>45.345</b>	<b>100</b>
	Tilgodehavender fra salg	443.461	301
	Tilgodehavende selskabsskat	0	92
	Udskudt skatteaktiv	9.605	10
	<b>Tilgodehavender</b>	<b>453.066</b>	<b>403</b>
	<b>Likvide beholdninger</b>	<b>261.311</b>	<b>32</b>
	<b>OMSÆTNINGSAKTIVER</b>	<b>714.377</b>	<b>435</b>
	<b>AKTIVER</b>	<b>759.722</b>	<b>535</b>

**Balance**

pr. 31. december 2017

		<b>PASSIVER</b>	
Note		2017 kr.	2016 t.kr.
	Selskabskapital	80.000	80
	Overført resultat	224.416	178
	Foreslået udbytte for regnskabsåret	105.800	103
<b>7</b>	<b>EGENKAPITAL</b>	<b>410.216</b>	<b>361</b>
	Hensættelse til udskudt skat	0	0
	<b>HENSATTE FORPLIGTELSER</b>	<b>0</b>	<b>0</b>
	Kreditinstitutter	0	6
	Selskabsskat	9.560	0
	Anden gæld	339.946	168
	<b>Kortfristede gældsforpligtelser</b>	<b>349.506</b>	<b>174</b>
	<b>GÆLDSFORPLIGTELSER</b>	<b>349.506</b>	<b>174</b>
	<b>PASSIVER</b>	<b>759.722</b>	<b>535</b>
<b>8</b>	<b>Eventualposter mv.</b>		
<b>9</b>	<b>Pantsætninger og sikkerhedsstillelser</b>		

## Noter

	2017 kr.	2016 t.kr.
<b>1 Personaleomkostninger</b>		
Løn og vederlag	736.807	955
Sociale omkostninger mv.	1.716	5
	<u>738.523</u>	<u>960</u>
Antal personer beskæftiget i gennemsnit :	<u>1</u>	<u>1</u>
<b>2 Finansielle indtægter</b>		
Andre finansielle indtægter	<u>0</u>	<u>1</u>
	<u>0</u>	<u>1</u>
<b>3 Finansielle omkostninger</b>		
Andre finansielle omkostninger	<u>47</u>	<u>0</u>
	<u>47</u>	<u>0</u>
<b>4 Skat af årets resultat</b>		
Beregnet skat af årets skattepligtige indkomst	43.560	0
Regulering af udskudt skat	372	-13
Regulering af skat vedrørende tidligere år	<u>0</u>	<u>0</u>
	<u>43.932</u>	<u>-13</u>

2017  
kr.

**5 Materielle anlægsaktiver**

	Andre anlæg, driftsmateriel og inventar
Kostpris 1. januar 2017	269.719
Tilgang	0
Afgang	0
Kostpris 31. december 2017	269.719
Afskrivninger 1. januar 2017	195.431
Årets afskrivninger	53.943
Tilbageførte afskrivninger på årets afgang	0
Afskrivninger 31. december 2017	249.374
<b>Regnskabsmæssig værdi pr. 31. december 2017</b>	<b>20.345</b>

2017  
kr.**6 Finansielle anlægsaktiver**

	<u>Andre kapitalandele og værdipapirer</u>
Kostpris 1. januar 2017	25.000
Tilgang	0
Afgang	<u>0</u>
Kostpris 31. december 2017	<u>25.000</u>
Værdiregulering 1. januar 2017	0
Årets resultat	0
Tilbageførte opskrivninger årets afgang	<u>0</u>
Værdiregulering 31. december 2017	<u>0</u>
<b>Regnskabsmæssig værdi pr. 31. december 2017</b>	<b><u>25.000</u></b>

2017  
kr.

**7 Egenkapital**

	1/1 2017	Udbetalt udbytte	Forslag til årets resultat- fordeling	31/12 2017
Selskabsskapital	80.000			80.000
Overført resultat	177.525		46.891	224.416
Henlagt til udbytte	103.400	-103.400	105.800	105.800
	<b>360.925</b>	<b>-103.400</b>	<b>152.691</b>	<b>410.216</b>

**8 Eventualposter mv.**

Ingen oplyste.

**9 Pantsætninger og sikkerhedsstillelser**

Ingen oplyste.