

**INCO CC AARHUS A/S**  
**BLOMSTERVEJ 5, 8381 TILST**

**ÅRSRAPPORT**

**2015/16**

Årsrapporten er fremlagt og godkendt  
på selskabets ordinære generalforsamling,  
den 25. november 2016

  
\_\_\_\_\_  
Steen D. Pedersen

## INDHOLDSFORTEGNELSE

|   | Side  |
|---|-------|
| <b>Selskabsoplysninger</b>                              |       |
| Selskabsoplysninger.....                                | 2     |
| <b>Påtegninger</b>                                      |       |
| Ledelsespåtegning.....                                  | 3     |
| Den uafhængige revisors erklæringer.....                | 4     |
| <b>Ledelsesberetning</b>                                |       |
| Hoved- og nøgletal.....                                 | 5     |
| Ledelsesberetning.....                                  | 6     |
| <b>Årsregnskab 1. oktober 2015 - 30. september 2016</b> |       |
| Resultatopgørelse.....                                  | 7     |
| Balance.....  | 8-9   |
| Noter.....  | 10-11 |
| Anvendt regnskabspraksis.....                           | 12-15 |

## SELSKABSOPLYSNINGER

|                      |   |
|----------------------|---|
| <b>Selskabet</b>     | Inco CC Aarhus A/S<br>Blomstervej 5<br>8381 Tilst   |
|                      | Telefon: 87369850<br>Hjemmeside: <a href="http://www.inco.dk">www.inco.dk</a><br>E-mail: <a href="mailto:kundeservice@incoarh.dk">kundeservice@incoarh.dk</a> |
|                      | CVR-nr.: 32 32 26 97<br>Stiftet: 16. maj 2011<br>Hjemsted: Aarhus<br>Regnskabsår: 1. oktober 2015 - 30. september 2016  |
| <b>Bestyrelse</b>    | Steen D. Pedersen, formand<br>Henrik Ellegaard<br>Jesper Bøgelund Jensen  |
| <b>Direktion</b>     | Jesper Bøgelund Jensen  |
| <b>Revision</b>      | Ernst & Young<br>Godkendt Revisionspartnerselskab<br>Vestre Havnepromenade 1 A<br>9100 Aalborg  |
| <b>Pengeinstitut</b> | Handelsbanken<br>Østre Havnegade 14<br>9000 Aalborg   |

## LEDELSESPÅTEGNING

Bestyrelsen og direktionen har dags dato behandlet og godkendt årsrapporten for 1. oktober 2015 - 30. september 2016 for Inco CC Aarhus A/S.

Årsrapporten aflægges i overensstemmelse med årsregnskabsloven.

Det er vores opfattelse, at årsregnskabet giver et retvisende billede af selskabets aktiver, passiver og finansielle stilling pr. 30. september 2016 samt af resultatet af selskabets aktiviteter for regnskabsåret 1. oktober 2015 - 30. september 2016.

Det er endvidere vores opfattelse, at ledelsesberetningen indeholder en retvisende redegørelse for udviklingen i selskabets aktiviteter og økonomiske forhold, årets resultat og for selskabets finansielle stilling.

Årsrapporten indstilles til generalforsamlingens godkendelse.

Tilst, den 21. oktober 2016


Direktion:

  
\_\_\_\_\_  
Jesper Bøgelund Jensen

Bestyrelse:

  
\_\_\_\_\_  
Steen D. Pedersen  
Formand

  
\_\_\_\_\_  
Henrik Ellegaard

  
\_\_\_\_\_  
Jesper Bøgelund Jensen

## DEN UAFHÆNGIGE REVISORS ERKLÆRINGER

### *Til kapitalejerne i Inco CC Aarhus A/S*

#### PÅTEGNING PÅ ÅRSREGNSKABET

Vi har revideret årsregnskabet for Inco CC Aarhus A/S for regnskabsåret 1. oktober 2015 - 30. september 2016, der omfatter resultatopgørelse, balance, noter og anvendt regnskabspraksis. Årsregnskabet udarbejdes efter årsregnskabsloven.

#### **Ledelsens ansvar for årsregnskabet**

Ledelsen har ansvaret for udarbejdelsen af et årsregnskab, der giver et retvisende billede i overensstemmelse med årsregnskabsloven. Ledelsen har endvidere ansvaret for den interne kontrol, som ledelsen anser nødvendig for at udarbejde et årsregnskab uden væsentlig fejlinformation, uanset om denne skyldes besvigelser eller fejl.

#### **Revisors ansvar**

Vores ansvar er at udtrykke en konklusion om årsregnskabet på grundlag af vores revision. Vi har udført revisionen i overensstemmelse med internationale standarder om revision og yderligere krav ifølge dansk revisorlovgivning. Dette kræver, at vi overholder etiske krav samt planlægger og udfører revisionen for at opnå høj grad af sikkerhed for, om årsregnskabet er uden væsentlig fejlinformation.

En revision omfatter udførelse af revisionshandlinger for at opnå revisionsbevis for beløb og oplysninger i årsregnskabet. De valgte revisionshandlinger afhænger af revisors vurdering, herunder vurdering af risici for væsentlig fejlinformation i årsregnskabet, uanset om denne skyldes besvigelser eller fejl. Ved risikovurderingen overvejer revisor intern kontrol, der er relevant for virksomhedens udarbejdelse af et årsregnskab, der giver et retvisende billede. Formålet hermed er at udforme revisionshandlinger, der er passende efter omstændighederne, men ikke at udtrykke en konklusion om effektiviteten af virksomhedens interne kontrol. En revision omfatter endvidere vurdering af, om ledelsens valg af regnskabspraksis er passende, om ledelsens regnskabsmæssige skøn er rimelige samt den samlede præsentation af årsregnskabet.

Det er vores opfattelse, at det opnåede revisionsbevis er tilstrækkeligt og egnet som grundlag for vores konklusion.

Revisionen har ikke givet anledning til forbehold.

#### **Konklusion**


Det er vores opfattelse, at årsregnskabet giver et retvisende billede af selskabets aktiver, passiver og finansielle stilling pr. 30. september 2016 samt af resultatet af selskabets aktiviteter for regnskabsåret 1. oktober 2015 - 30. september 2016 i overensstemmelse med årsregnskabsloven.


#### UDTALELSE OM LEDELSESBERETNINGEN

Vi har i henhold til årsregnskabsloven gennemlæst ledelsesberetningen. Vi har ikke foretaget yderligere handlinger i tillæg til den udførte revision af årsregnskabet. Det er på denne baggrund vores opfattelse, at oplysningerne i ledelsesberetningen er i overensstemmelse med årsregnskabet.

Aalborg, den 21. oktober 2016

Ernst & Young  
Godkendt Revisionspartnerselskab, CVR nr. 30 70 02 28

  
Niels David Nielsen  
statsaut. revisor

  
Hans B. Vistisen  
statsaut. revisor

**HOVED- OG NØGLETAL**

|  | 2015/16 | 2014/15 | 2013/14 | 2012/13 | 2011/12 |
|--|---------|---------|---------|---------|---------|
|  | tkr.    | tkr.    | tkr.    | tkr.    | tkr.    |
| <b>Resultatopgørelse</b>   |         |         |         |         |         |
| Bruttoresultat.....  | 28.243  | 24.856  | 13.861  | 10.568  | 3.464   |
| Driftsresultat.....  | 10.933  | 8.914   | 1.713   | 298     | -16.439 |
| Finansielle poster, netto.....   | -231    | -219    | 13      | -26     | -913    |
| Årets resultat.....  | 8.345   | 6.641   | 1.277   | 209     | -13.040 |
| <b>Balance</b>   |         |         |         |         |         |
| Investeringer i materielle anlægsaktiver....                                   | 226     | 647     | 243     | 198     | 2.914   |
| Balancesum.....  | 44.443  | 39.517  | 24.914  | 19.471  | 22.958  |
| Egenkapital.....   | 13.345  | 11.641  | 8.446   | 7.169   | 6.960   |
| <b>Nøgletal</b>  |         |         |         |         |         |
| Afkastningsgrad.....<br>(driftsresultat i % af gns. balancesum)                | 26,0    | 27,7    | 7,7     | 1,4     | -117,6  |
| Egenkapitalandel (soliditetsgrad).....<br>(egenkapital i % af aktiver, ultimo) | 30,0    | 29,5    | 33,9    | 36,8    | 30,3    |
| Gennemsnitligt antal medarbejdere.....   | 42      | 38      | 30      | 27      | 48      |

## LEDELSESBERETNING

### Væsentligste aktiviteter

Selskabet sælger råvarer og hjælpematerialer til stor-køkkensektoren i Danmark.

Fundamentet er høj service, leverance af kvalitetsprodukter, det lokale kendskab og den nære kontakt til kunderne.

Der er etableret et højt niveau for fødevarer sikkerhed hos selskabet med konstant fokus på at bevare og videreudvikle rutiner og procedurer inden for dette område, bl.a. ved uddannelse og træning af medarbejdere. I henhold til Fødevarestyrelsens regler er der implementeret et egenkontrolprogram ligesom selskabet er certificeret efter den internationale fødevarer sikkerhedsstandard ISO 22000.

Selskabet arbejder endvidere målrettet og systematisk på at sikre, at selskabets aktiviteter påvirker miljøet mindst muligt, og er som led i disse bestræbelser certificeret efter den internationale miljøstandard ISO 14001.

### Udvikling i aktiviteter og økonomiske forhold

Årets resultat anses for tilfredsstillende og svarer til forventningerne fra sidste år.

### Betydningsfulde hændelser, indtruffet efter regnskabsårets afslutning

Der er ikke efter regnskabsårets afslutning indtruffet begivenheder af væsentlig betydning for selskabets finansielle stilling.

Der forventes et tilfredsstillende resultat næste år.

### Særlige risici

Den konstante konkurrence fra andre udbydere er altid til stede, men selskabet har et bredt kundegrundlag, og der er ikke fare for, at afgang af enkelte større kunder kan true selskabets eksistens.

Der findes ikke særlige finansielle transaktioner, som kan påvirkes af begivenheder uden for selskabets indflydelse, bortset fra den almindelige renteutvikling.

### Miljøforhold

Selskabet yder en aktiv og fremadrettet indsats på miljøområdet og arbejder aktivt med miljøledelse.

**RESULTATOPGØRELSE 1. OKTOBER 2015 - 30. SEPTEMBER 2016**

|  | Note | 2015/16<br>kr.    | 2014/15<br>tkr. |
|--|------|-------------------|-----------------|
| <b>BRUTTORESULTAT</b> .....                |      | <b>28.242.673</b> | <b>24.856</b>   |
| Personaleomkostninger.....                 | 1    | -16.710.936       | -15.087         |
| Afskrivninger.....                         |      | -598.528          | -855            |
| <b>DRIFTSRESULTAT</b> .....                |      | <b>10.933.209</b> | <b>8.914</b>    |
| Finansielle indtægter.....                 | 2    | 38.242            | 31              |
| Finansielle omkostninger.....              | 3    | -268.762          | -250            |
| <b>RESULTAT FØR SKAT</b> .....             |      | <b>10.702.689</b> | <b>8.695</b>    |
| Skat af årets resultat.....                | 4    | -2.357.930        | -2.054          |
| <b>ÅRETS RESULTAT</b> .....                |      | <b>8.344.759</b>  | <b>6.641</b>    |
| <br><b>FORSLAG TIL RESULTATDISPONERING</b> |      |                   |                 |
| Foreslået udbytte for regnskabsåret.....   |      | 8.344.759         | 6.641           |
| <b>I ALT</b> .....                         |      | <b>8.344.759</b>  | <b>6.641</b>    |



**BALANCE 30. SEPTEMBER**

| <b>AKTIVER</b>                                   | <b>Note</b> | <b>2016<br/>kr.</b> | <b>2015<br/>tkr.</b> |
|--|-------------|---------------------|----------------------|
| Driftsmateriel.....                              |             | 582.749             | 867                  |
| Automobiler.....                                 |             | 376.149             | 464                  |
| <b>Materielle anlægsaktiver.....</b>             | <b>5</b>    | <b>958.898</b>      | <b>1.331</b>         |
| <b>ANLÆGSAKTIVER.....</b>                        |             | <b>958.898</b>      | <b>1.331</b>         |
| Handelsvarer.....                                |             | 24.830.000          | 21.019               |
| <b>Varebeholdninger.....</b>                     |             | <b>24.830.000</b>   | <b>21.019</b>        |
| Tilgodehavender fra salg og tjenesteydelser..... |             | 12.649.493          | 14.077               |
| Tilgodehavende hos tilknyttede virksomheder..... |             | 3.561.084           | 0                    |
| Udskudt skatteaktiv.....                         | 6           | 102.736             | 59                   |
| Andre tilgodehavender.....                       |             | 1.697.257           | 1.519                |
| <b>Tilgodehavender.....</b>                      |             | <b>18.010.570</b>   | <b>15.655</b>        |
| <b>Likvider.....</b>                             |             | <b>643.143</b>      | <b>1.512</b>         |
| <b>OMSÆTNINGSAKTIVER.....</b>                    |             | <b>43.483.713</b>   | <b>38.186</b>        |
| <b>AKTIVER.....</b>                              |             | <b>44.442.611</b>   | <b>39.517</b>        |

**BALANCE 30. SEPTEMBER**

| <b>PASSIVER</b>                               | <b>Note</b> | <b>2016<br/>kr.</b> | <b>2015<br/>tkr.</b> |
|---|-------------|---------------------|----------------------|
| Selskabskapital.....                          |             | 2.000.000           | 2.000                |
| Overført overskud.....                        |             | 3.000.000           | 3.000                |
| Forslag til udbytte.....                      |             | 8.344.759           | 6.641                |
| <b>EGENKAPITAL.....</b>                       | <b>7</b>    | <b>13.344.759</b>   | <b>11.641</b>        |
| Gæld til pengeinstitutter.....                |             | 894.021             | 0                    |
| Leverandører af varer og tjenesteydelser..... |             | 27.047.058          | 23.744               |
| Gæld til tilknyttede virksomheder.....        |             | 0                   | 373                  |
| Anden gæld.....                               |             | 3.156.773           | 3.759                |
| <b>Kortfristede gældsforpligtelser.....</b>   |             | <b>31.097.852</b>   | <b>27.876</b>        |
| <b>GÆLDSFORPLIGTELSE.....</b>                 |             | <b>31.097.852</b>   | <b>27.876</b>        |
| <b>PASSIVER.....</b>                          |             | <b>44.442.611</b>   | <b>39.517</b>        |
| <b>Eventualposter mv.</b>                     | <b>8</b>    |                     |                      |
| <b>Pantsætninger og sikkerhedsstillelser</b>  | <b>9</b>    |                     |                      |
| <b>Nærtstående parter</b>                     | <b>10</b>   |                     |                      |
| <b>Ejerforhold</b>                            | <b>11</b>   |                     |                      |

NOTER

|  | 2015/16<br>kr.        | 2014/15<br>tkr.    | Note     |
|--|-----------------------|--------------------|----------|
| <b>Personaleomkostninger</b>   |                       |                    | <b>1</b> |
| Gennemsnitligt antal medarbejdere.....   | 42                    | 38                 |          |
| Løn og gager.....  | 14.531.996            | 13.419             |          |
| Pensioner.....   | 1.948.886             | 1.471              |          |
| Omkostninger til social sikring.....   | 230.053               | 197                |          |
|  | <b>16.710.935</b>     | <b>15.087</b>      |          |
| <b>Finansielle indtægter</b>   |                       |                    | <b>2</b> |
| Tilknyttede virksomheder.....  | 38.242                | 31                 |          |
|  | <b>38.242</b>         | <b>31</b>          |          |
| <b>Finansielle omkostninger</b>  |                       |                    | <b>3</b> |
| Tilknyttede virksomheder.....  | 113.132               | 101                |          |
| Renteudgifter   øvrigt.....  | 155.630               | 149                |          |
|  | <b>268.762</b>        | <b>250</b>         |          |
| <b>Skat af årets resultat</b>  |                       |                    | <b>4</b> |
| Beregnet skat af årets skattepligtige indkomst.....  | 2.401.366             | 2.146              |          |
| Regulering skat vedrørende tidligere år.....   | 0                     | 2                  |          |
| Regulering af udskudt skat.....  | -43.436               | -94                |          |
|  | <b>2.357.930</b>      | <b>2.054</b>       |          |
| Betalt sambeskatningsbidrag svarer til beregnet skat af årets resultat, der udignes via mellemværende med moderselskab (administrationsselskabet), som følge af sambeskatningen. |                       |                    |          |
| <b>Materielle anlægsaktiver</b>  |                       |                    | <b>5</b> |
|  | <b>Driftsmateriel</b> | <b>Automobiler</b> |          |
| Kostpris 1. oktober 2015.....  | 3.473.339             | 528.899            |          |
| Tilgang.....   | 226.147               | 0                  |          |
| <b>Kostpris 30. september 2016.....</b>  | <b>3.699.486</b>      | <b>528.899</b>     |          |
| Afskrivninger 1. oktober 2015.....   | 2.606.359             | 64.600             |          |
| Årets afskrivninger .....  | 510.378               | 88.150             |          |
| <b>Afskrivninger 30. september 2016.....</b>   | <b>3.116.737</b>      | <b>152.750</b>     |          |
| <b>Regnskabsmæssig værdi 30. september 2016.....</b>   | <b>582.749</b>        | <b>376.149</b>     |          |
| <b>Udskudt skatteaktiv</b>   |                       |                    | <b>6</b> |
| Hensættelse til udskudt skat vedrører primært forskelle mellem regnskabsmæssige og skattemæssige værdier på anlægsaktiver.   |                       |                    |          |

**NOTER**

|  |                  |                  |                    |                   | Note     |
|--|------------------|------------------|--------------------|-------------------|----------|
| <b>Egenkapital</b>                         |                  |                  |                    |                   | <b>7</b> |
|  | <b>Selskabs-</b> | <b>Overført</b>  | <b>Forslag til</b> |                   |          |
|  | <b>kapital</b>   | <b>overskud</b>  | <b>udbytte</b>     | <b>I alt</b>      |          |
| Egenkapital 1. oktober 2015.....           | 2.000.000        | 3.000.000        | 6.641.133          | 11.641.133        |          |
| Betalt udbytte.....                        |                  |                  | -6.641.133         | -6.641.133        |          |
| Forslag til årets resultatdisponering..... |                  |                  | 8.344.759          | 8.344.759         |          |
| <b>Egenkapital 30. september 2016.....</b> | <b>2.000.000</b> | <b>3.000.000</b> | <b>8.344.759</b>   | <b>13.344.759</b> |          |

Selskabet er stiftet 16. maj 2011 med selskabskapital på kr. 1.000.000. Kapitalen er forhøjet med kr. 1.000.000 i juli 2012.

Selskabskapitalen sammensætter sig således:  
 2.000.000 aktier a kr. 1

**Eventualposter mv.** **8**  
 Selskabet har over for kreditinstitutter afgivet kaution for koncernselskabers kreditramme på 2,6 mia.kr. Kautionen er begrænset til at udgøre et beløb svarende til selskabets egenkapital. Selskabet hæfter solidarisk for selskabsskat og kildeskatter med de sambeskattede selskaber i Euro Cater Holding-koncernen.

**Pantsætninger og sikkerhedsstillelser** **9**  
 Til sikkerhed for selskabets engagement med kreditinstitut og kaution for koncernselskabers kreditramme hos kreditinstitut på i alt 2,6 mia.kr. er der afgivet sikkerhed i aktiver via et med øvrige danske koncernselskaber fælles virksomhedspant med et samlet beløb på 235 mio.kr.

**Nærtstående parter** **10**  
 Euro Cater Holding A/S er det ultimative moderselskab og har bestemmende indflydelse.

Øvrige nærtstående parter omfatter moderselskabernes og selskabets bestyrelse, direktion og ledende medarbejdere og disse personers nærtstående familiemedlemmer samt selskaber, hvori førnævnte personkreds har væsentlige interesser.

Søstervirksomheder i Euro Cater Holding-koncernen er endvidere nærtstående parter.

Leje- og leasing kr. 2.500.044.  
 Opsigelsesvarsel fra såvel lejer som udlejer er 3 måneder

**Ejerforhold** **11**  
 Følgende aktionær er noteret i selskabets aktionærfortegnelse som ejende minimum 5% af stemmerne eller minimum 5% af selskabskapitalen:

Dansk Cater A/S  
 Vidalsvej 6  
 9230 Svenstrup J

## ANVENDT REGNSKABSPRAKSIS

Årsrapporten for Inco CC Aarhus A/S for 2015/16 er aflagt i overensstemmelse med den danske årsregnskabslovs bestemmelser for virksomheder i regnskabsklasse C, mellemstor virksomhed.

Der er med henvisning til årsregnskabslovens § 86 undladt pengestrømpørgørelse, da selskabet er omfattet af koncernregnskabet for Euro Cater Holding-koncernen.

Årsrapporten er udarbejdet efter samme regnskabspraksis som sidste år.

### Generelt om indregning og måling

I resultatopgørelsen indregnes indtægter i takt med, at de indtjenes, herunder indregnes værdireguleringer af finansielle aktiver og forpligtelser. I resultatopgørelsen indregnes ligeledes alle omkostninger, herunder afskrivninger og nedskrivninger.

Aktiver indregnes i balancen, når det er sandsynligt, at fremtidige økonomiske fordele vil tilflyde selskabet, og aktivets værdi kan måles pålideligt.

Forpligtelser indregnes i balancen, når det er sandsynligt, at fremtidige økonomiske fordele vil fragå selskabet, og forpligtelsens værdi kan måles pålideligt.

Ved første indregning måles aktiver og forpligtelser til kostpris. Efterfølgende måles aktiver og forpligtelser som beskrevet for hver enkelt regnskabspost nedenfor.

Visse finansielle aktiver og forpligtelser måles til amortiseret kostpris, hvorved der indregnes en konstant effektiv rente over løbetiden. Amortiseret kostpris opgøres som oprindelig kostpris med fradrag af eventuelle afdrag samt tillæg/fradrag af den akkumulerede amortisering af forskellen mellem kostpris og nominelt beløb.

Ved indregning og måling tages hensyn til forudsigelige tab og risici, der fremkommer inden årsrapporten aflægges, og som be- eller afkræfter forhold, der eksisterede på balancedagen.

Den regnskabsmæssige værdi af immaterielle og materielle anlægsaktiver gennemgås årligt for at afgøre, om der er indikation af værdiforringelse ud over det, som udtrykkes ved normal afskrivning. Hvis dette er tilfældet, foretages nedskrivning til den lavere genindvindingsværdi.

### Koncernregnskab

Selskabet indgår i koncernregnskabet for Euro Cater Group A/S og Euro Cater Holding A/S, Vidalsvej 6, 9230 Svenstrup.

## RESULTATOPGØRELSEN

### Nettoomsætning

Nettoomsætningen ved salg af handelsvarer og færdigvarer indregnes i resultatopgørelsen, såfremt levering og risikoovergang til køber har fundet sted inden årets udgang. Nettoomsætning indregnes eksklusiv moms, afgifter og med fradrag af rabatter i forbindelse med salget.

### Bruttofortjeneste

Posterne nettoomsætning, vareforbrug og andre eksterne omkostninger er med henvisning til årsregnskabslovens §32 sammendraget til en regnskabspost benævnt bruttofortjeneste.

### Andre eksterne omkostninger

Andre eksterne omkostninger omfatter omkostninger til distribution, salg, reklame, administration, lokaler, tab på debitorer, operationelle leasingomkostninger mv.

## ANVENDT REGNSKABSPRAKSIS

### Personaleomkostninger

Personaleomkostninger omfatter løn og gager, inklusiv feriepenge og pensioner samt andre omkostninger til social sikring mv. til selskabets medarbejdere. I personaleomkostninger er fratrukket modtagne godtgørelser fra offentlige myndigheder.

### Finansielle indtægter og omkostninger

Finansielle indtægter og omkostninger indeholder renteindtægter og -omkostninger, finansielle omkostninger ved finansiell leasing, realiserede og urealiserede kursgevinster og -tab vedrørende gæld og transaktioner i fremmed valuta samt tillæg og godtgørelse under acontoskatteordningen mv. Finansielle indtægter og omkostninger indregnes med de beløb, der vedrører regnskabsåret.

### Skat

Årets skat, som består af årets aktuelle skat og forskydning i udskudt skat, indregnes i resultatopgørelsen med den del, der kan henføres til årets resultat, og direkte på egenkapitalen med den del, der kan henføres til posteringer direkte på egenkapitalen.

Selskabet er sambeskattet med koncernforbundne danske selskaber. Den aktuelle danske selskabsskat fordeles mellem de sambeskattede danske selskaber i forhold til disses skattepligtige indkomst, og med fuld fordeling med refusion vedrørende skattemæssige underskud. De sambeskattede selskaber indgår i acontoskatteordningen.

## BALANCEN

### Materielle anlægsaktiver

Materielle anlægsaktiver måles til kostpris med fradrag af akkumulerede af- og nedskrivninger.

Afskrivningsgrundlaget er kostpris med fradrag af den skønnede restværdi efter afsluttet brugstid.

Kostprisen omfatter anskaffelsesprisen samt omkostninger direkte tilknyttet anskaffelsen indtil det tidspunkt, hvor aktivet er klar til at blive taget i brug.

Der foretages lineære afskrivninger baseret på følgende vurdering af aktivernes forventede brugstider og restværdi herefter:

|                     | Brugstid | Restværdi |
|---------------------|----------|-----------|
| Driftsmateriel..... | 3-6 år   | 0%        |
| Automobiler.....    | 6-7 år   | 0%        |

Småanskaffelser med en kostpris på under 25 tkr. pr. enhed indregnes som omkostninger i resultatopgørelsen i anskaffelsesåret.

Fortjeneste eller tab ved afhændelse af materielle anlægsaktiver opgøres som forskellen mellem salgspris med fradrag af salgsmarkedsomkostninger og den regnskabsmæssige værdi på salgstidspunktet. Fortjeneste eller tab indregnes i resultatopgørelsen under afskrivninger.

## ANVENDT REGNSKABSPRAKSIS

### Leasingkontrakter

Leasingkontrakter vedrørende materielle anlægsaktiver, hvor selskabet har alle væsentlige risici og fordele forbundet med ejendomsretten (finansiel leasing), indregnes i balancen som aktiver. Aktiverne måles ved første indregning i balancen til opgjort kostpris svarende til dagsværdi eller (hvis lavere) nutidsværdien af de fremtidige leasingydelser. Ved beregning af nutidsværdien anvendes leasingaftalens interne rentefod som diskonteringsfaktor eller en tilnærmet værdi for denne. Finansielt leasede aktiver afskrives som selskabets øvrige tilsvarende materielle anlægsaktiver.

Den kapitaliserede restleasingforpligtelse indregnes i balancen som en gældsforpligtelse, og leasingydelsens rentedel indregnes over kontraktens løbetid i resultatopgørelsen.

Alle øvrige leasingkontrakter betragtes som operationel leasing. Ydelser i forbindelse med operationel leasing og øvrige lejeaftaler indregnes i resultatopgørelsen over kontraktens løbetid. Selskabets samlede forpligtelse vedrørende operationelle leasing- og lejeaftaler oplyses under eventualposter mv.

### Varebeholdninger

Varebeholdninger måles til kostpris efter FIFO-princippet. I tilfælde, hvor nettorealisationseværdien er lavere end kostprisen, nedskrives til denne lavere værdi.

Kostpris for handelsvarer samt råvarer og hjælpematerialer opgøres som anskaffelsespris med tillæg af hjemtagelsesomkostninger.

Nettorealisationseværdien for varebeholdninger opgøres som salgspris med fradrag af omkostninger, og fastsættes under hensyntagen til omsættelighed, ukurans og udvikling i forventet salgspris.

### Tilgodehavender

Tilgodehavender måles til amortiseret kostpris, hvilket sædvanligvis svarer til nominal værdi. Værdien reduceres med nedskrivning til imødegåelse af forventede tab.

### Likvide beholdninger

Likvider omfatter likvide beholdninger og kassekreditter samt indeståender hos moderselskabet Euro Cater A/S som led i cash pool-ordning i Euro Cater-koncernen. Poster indeholdt i likvide beholdninger indgår i den løbende likviditetsstyring og er til fri disposition.

### Udbytte

Udbytte, som forventes udbetalt for året, vises som en særskilt post under egenkapitalen.

### Skyldig skat og udskudt skat

Aktuelle skatteforpligtelser og tilgodehavende aktuel skat indregnes i balancen som beregnet skat af årets skattepligtige indkomst reguleret for skat af tidligere års skattepligtige indkomster samt for betalte acontoskatte.

Udskudt skat måles af midlertidige forskelle mellem regnskabsmæssig og skattemæssig værdi af aktiver og forpligtelser.

Udskudte skatteaktiver, herunder skatteværdien af fremførselsberettiget skattemæssigt underskud, måles til den værdi, hvortil aktivet forventes at kunne realiseres, enten ved udligning i skat af fremtidig indtjening, eller ved modregning i udskudte skatteforpligtelser inden for samme juridiske skatteenhed.

Udskudt skat måles på grundlag af de skatteregler og skattesatser, der med balancedagens lovgivning vil være gældende, når den udskudte skat forventes udløst som aktuel skat.

### Gældsforpligtelser

Gæld er målt til amortiseret kostpris svarende til nominal værdi. Gæld til pengeinstitutter omfatter blandt andet gæld til moderselskabet Euro Cater A/S som led i cash pool-ordning i Euro Cater-koncernen.

## ANVENDT REGNSKABSPRAKSIS

### Omregning af fremmed valuta

Transaktioner i fremmed valuta omregnes til transaktionsdagens kurs. Valutakursdifferencer, der opstår mellem transaktionsdagens kurs og kursen på betalingsdagen indregnes i resultatopgørelsen som en finansiel post.

Hvis valutapositionen anses for sikring af fremtidige pengestrømme, indregnes urealiserede værdireguleringer direkte på egenkapitalen.

Tilgodehavender, gæld og andre monetære poster i fremmed valuta, som ikke er afregnet på balancedagen, omregnes til balancedagens valutakurs. Forskellen mellem balancedagens kurs og kursen på tidspunktet for tilgodehavendets eller gældens opståen indregnes i resultatopgørelsen under finansielle indtægter og omkostninger.

### NØGLETAL

Nøgletal er udarbejdet i overensstemmelse med Finansforeningens "Anbefalinger og Nøgletal 2015". Der henvises til oversigt over hoved- og nøgletal vedrørende formelen for beregning af de enkelte nøgletal.