



## Vandmiljø Randers A/S


Tørvebryggen 12, 8900 Randers

CVR-nr. 32 28 57 08

### Årsrapport 2019

Godkendt på selskabets ordinære generalforsamling den 9/6-2020

Dirigent:

  
.....

## Indhold

Ledelsespåtegning	2
Den uafhængige revisors revisionspåtegning	3
Ledelsesberetning	5
Årsregnskab 1. januar - 31. december	13
Resultatopgørelse	13
Balance	14
Egenkapitalopgørelse	16
Pengestrømsopgørelse	17
Noter	18

## Ledelsespåtegning

Bestyrelse og direktion har dags dato behandlet og godkendt årsrapporten for Vandmiljø Randers A/S for regnskabsåret 1. januar - 31. december 2019.

Årsrapporten aflægges i overensstemmelse med årsregnskabsloven.

Det er vores opfattelse, at årsregnskabet giver et retvisende billede af selskabets aktiver, passiver og finansielle stilling pr. 31. december 2019 samt af resultatet af selskabets aktiviteter og pengestrømme for regnskabsåret 1. januar - 31. december 2019.

Det er endvidere vores opfattelse, at ledelsesberetningen indeholder en retvisende redegørelse for udviklingen i selskabets aktiviteter og økonomiske forhold, årets resultat og for selskabets finansielle stilling.

Årsrapporten indstilles til generalforsamlingens godkendelse.

Randers, den 16. april 2020

Direktion:




Peter Christensen  
adm. direktør

Bestyrelse:



Anders Preben Burlund  
formand



Iben Sønderup  
næstformand



Pia Moldt




Susanne Eden




Katrine Fruelund



Michael Mose  
forbrugerrepræsentant



Steen Kansy Holm  
medarbejderrepræsentant



Ole Glargaard Søby  
medarbejderrepræsentant

## Den uafhængige revisors revisionspåtegning

Til kapitalejeren i Vandmiljø Randers A/S

### Konklusion

Vi har revideret årsregnskabet for Vandmiljø Randers A/S for regnskabsåret 1. januar - 31. december 2019, der omfatter resultatopgørelse, balance, egenkapitalopgørelse, pengestrømsopgørelse og noter, herunder anvendt regnskabspraksis. Årsregnskabet udarbejdes efter årsregnskabsloven.

Det er vores opfattelse, at årsregnskabet giver et retvisende billede af selskabets aktiver, passiver og finansielle stilling pr. 31. december 2019 samt af resultatet af selskabets aktiviteter og pengestrømme for regnskabsåret 1. januar - 31. december 2019 i overensstemmelse med årsregnskabsloven.

### Grundlag for konklusion

Vi har udført vores revision i overensstemmelse med internationale standarder om revision og de yderligere krav, der er gældende i Danmark. Vores ansvar ifølge disse standarder og krav er nærmere beskrevet i revisionspåtegningens afsnit "Revisors ansvar for revisionen af årsregnskabet". Det er vores opfattelse, at det opnåede revisionsbevis er tilstrækkeligt og egnet som grundlag for vores konklusion.

### Uafhængighed

Vi er uafhængige af selskabet i overensstemmelse med internationale etiske regler for revisorer (IESBA's etiske regler) og de yderligere krav, der er gældende i Danmark, ligesom vi har opfyldt vores øvrige etiske forpligtelser i henhold til disse regler og krav.

### Ledelsens ansvar for årsregnskabet

Ledelsen har ansvaret for udarbejdelsen af et årsregnskab, der giver et retvisende billede i overensstemmelse med årsregnskabsloven. Ledelsen har endvidere ansvaret for den interne kontrol, som ledelsen anser for nødvendig for at udarbejde et årsregnskab uden væsentlig fejlinformation, uanset om denne skyldes besvigelser eller fejl.

Ved udarbejdelsen af årsregnskabet er ledelsen ansvarlig for at vurdere selskabets evne til at fortsætte driften; at oplyse om forhold vedrørende fortsat drift, hvor dette er relevant; samt at udarbejde årsregnskabet på grundlag af regnskabsprincippet om fortsat drift, medmindre ledelsen enten har til hensigt at likvidere selskabet, indstille driften eller ikke har andet realistisk alternativ end at gøre dette.

### Revisors ansvar for revisionen af årsregnskabet

Vores mål er at opnå høj grad af sikkerhed for, om årsregnskabet som helhed er uden væsentlig fejlinformation, uanset om denne skyldes besvigelser eller fejl, og at afgive en revisionspåtegning med en konklusion. Høj grad af sikkerhed er et højt niveau af sikkerhed, men er ikke en garanti for, at en revision, der udføres i overensstemmelse med internationale standarder om revision og de yderligere krav, der er gældende i Danmark, altid vil afdække væsentlig fejlinformation, når sådan findes. Fejlinformationer kan opstå som følge af besvigelser eller fejl og kan betragtes som væsentlige, hvis det med rimelighed kan forventes, at de enkeltvis eller samlet har indflydelse på de økonomiske beslutninger, som regnskabsbrugerne træffer på grundlag af årsregnskabet.

Som led i en revision, der udføres i overensstemmelse med internationale standarder om revision og de yderligere krav, der er gældende i Danmark, foretager vi faglige vurderinger og opretholder professionel skepsis under revisionen. Herudover:

- ▶ Identificerer og vurderer vi risikoen for væsentlig fejlinformation i årsregnskabet, uanset om denne skyldes besvigelser eller fejl, udformer og udfører revisionshandlinger som reaktion på disse risici samt opnår revisionsbevis, der er tilstrækkeligt og egnet til at danne grundlag for vores konklusion. Risikoen for ikke at opdage væsentlig fejlinformation forårsaget af besvigelser er højere end ved væsentlig fejlinformation forårsaget af fejl, idet besvigelser kan omfatte sammensværgelser, dokumentfalsk, bevidste udeladelser, vildledning eller tilsidesættelse af intern kontrol.
- ▶ Opnår vi forståelse af den interne kontrol med relevans for revisionen for at kunne udforme revisionshandlinger, der er passende efter omstændighederne, men ikke for at kunne udtrykke en konklusion om effektiviteten af selskabets interne kontrol.



## Den uafhængige revisors revisionspåtegning

- Tager vi stilling til, om den regnskabspraksis, som er anvendt af ledelsen, er passende, samt om de regnskabsmæssige skøn og tilknyttede oplysninger, som ledelsen har udarbejdet, er rimelige.
- Konkluderer vi, om ledelsens udarbejdelse af årsregnskabet på grundlag af regnskabsprincippet om fortsat drift er passende, samt om der på grundlag af det opnåede revisionsbevis er væsentlig usikkerhed forbundet med begivenheder eller forhold, der kan skabe betydelig tvivl om selskabets evne til at fortsætte driften. Hvis vi konkluderer, at der er en væsentlig usikkerhed, skal vi i vores revisionspåtegning gøre opmærksom på oplysninger herom i årsregnskabet eller, hvis sådanne oplysninger ikke er tilstrækkelige, modificere vores konklusion. Vores konklusion er baseret på det revisionsbevis, der er opnået frem til datoen for vores revisionspåtegning. Fremtidige begivenheder eller forhold kan dog medføre, at selskabet ikke længere kan fortsætte driften.
- Tager vi stilling til den samlede præsentation, struktur og indhold af årsregnskabet, herunder noteoplysningerne, samt om årsregnskabet afspejler de underliggende transaktioner og begivenheder på en sådan måde, at der gives et retvisende billede heraf.

Vi kommunikerer med den øverste ledelse om bl.a. det planlagte omfang og den tidsmæssige placering af revisionen samt betydelige revisionsmæssige observationer, herunder eventuelle betydelige mangler i intern kontrol, som vi identificerer under revisionen.

### Udtalelse om ledelsesberetningen

Ledelsen er ansvarlig for ledelsesberetningen.

Vores konklusion om årsregnskabet omfatter ikke ledelsesberetningen, og vi udtrykker ingen form for konklusion med sikkerhed om ledelsesberetningen.

I tilknytning til vores revision af årsregnskabet er det vores ansvar at læse ledelsesberetningen og i den forbindelse overveje, om ledelsesberetningen er væsentligt inkonsistent med årsregnskabet eller vores viden opnået ved revisionen eller på anden måde synes at indeholde væsentlig fejlinformation.


Vores ansvar er derudover at overveje, om ledelsesberetningen indeholder krævede oplysninger i henhold til årsregnskabsloven.

Baseret på det udførte arbejde er det vores opfattelse, at ledelsesberetningen er i overensstemmelse med årsregnskabet og er udarbejdet i overensstemmelse med årsregnskabslovens krav. Vi har ikke fundet væsentlig fejlinformation i ledelsesberetningen.

Aarhus, den 16. april 2020  
ERNST & YOUNG  
Godkendt Revisionspartnerselskab  
CVR-nr. 30 70 02 28



Ulrik Vangsø Ørts  
statsaut. revisor  
mne42774



Morten Østerkjærhus  
statsaut. revisor  
mne45930

## Ledelsesberetning

### Oplysninger om selskabet

Navn	Vandmiljø Randers A/S
Adresse, postnr., by	Tørvebryggen 12, 8900 Randers
CVR-nr.	32 28 57 08
Stiftet	1. juli 2009
Hjemstedskommune	Randers
Regnskabsår	1. januar - 31. december
Hjemmeside	<a href="http://www.vmr.dk">www.vmr.dk</a>
E-mail	<a href="mailto:mail@vmr.dk">mail@vmr.dk</a>
Telefon	38 41 12 12
Bestyrelse	Anders Preben Burlund, formand Iben Sønderup, næstformand Pia Moldt Susanne Eden Katrine Fruelund Michael Mose, forbrugerrepræsentant Steen Kansy Holm, medarbejderrepræsentant Ole Glargaard Søby, medarbejderrepræsentant
Direktion	Peter Christensen, adm. direktør
Revision	Ernst & Young Godkendt Revisionspartnerselskab Værkmestergade 25, Postboks 330, 8100 Aarhus C

## Ledelsesberetning

### Hoved- og nøgletal

t.kr.	2019	2018	2017	2016	2015
<b>Hovedtal</b>					
Nettoomsætning	149.274	151.614	144.008	151.651	148.603
Heraf over-/underdækning	67	98	105	7.236	605
Resultat af primær drift	12.339	5.390	-3.470	-1.699	-6.643
Resultat af finansielle poster	-306	222	-89	-277	52
Årets resultat	15.463	30.156	833	915	-3.710
<b>Balancesum</b>					
Balancesum	3.642.023	3.617.069	3.605.598	3.594.759	3.606.551
Egenkapital	3.577.980	3.562.517	3.532.361	3.531.528	3.530.613
<b>Pengestrømme</b>					
Pengestrømme fra driftsaktiviteten	107.614	104.900	106.595	86.489	119.341
Pengestrømme til investeringsaktiviteten	-101.909	-104.622	-102.159	-104.189	-108.565
Investering i materielle anlægsaktiver	-102.023	-105.226	-102.159	-104.189	-108.565
Pengestrømme fra finansieringsaktiviteten	7.122	-472	3.995	-767	-1.344
Pengestrøm i alt	12.827	-194	8.431	-18.467	9.432
<b>Nøgletal</b>					
Overskudsgrad	10,6 %	7,8 %	0,8 %	1,6 %	-4,5 %
Afkast af den investerede kapital	0,0 %	0,0 %	0,0 %	0,0 %	-0,2 %
Soliditetsgrad	98,2 %	98,5 %	98,0 %	98,2 %	97,9 %
Egenkapitalforrentning	0,4 %	0,9 %	0,0 %	0,0 %	-0,1 %
Vandafledingsafgift ekskl. moms og statsafgifter (kr./m <sup>3</sup> )	29,18	27,46	27,46	27,00	28,77
Vandafgift, variabelt ekskl. moms og statsafgifter (kr./m <sup>3</sup> )	6,38	6,38	6,55	6,90	6,43
Debiteret mængde (m <sup>3</sup> ) - spildevand	4.063.990	4.165.768	4.141.738	4.151.985	4.095.703
Debiteret mængde (m <sup>3</sup> ) - vand	300.645	300.332	296.075	279.524	294.626
<b>Gennemsnitligt antal fuldtidsbeskæftigede</b>					
Gennemsnitligt antal fuldtidsbeskæftigede	56	52	52	51	51

Der henvises til definitioner og begreber under anvendt regnskabspraksis.

## Ledelsesberetning

### Virksomhedens væsentligste aktiviteter

Vandmiljø Randers A/S' hovedaktivitet omfatter transport og rensning af regn- og spildevand, sikring mod oversvømmelser og tømning af private septiktanke. Selskabet står desuden for en del mindre almene vandforsyninger.

Vandmiljø Randers' virksomhed er reguleret efter vandsektorloven ud fra et hvile-i-sig-selv-princip, hvor kundernes betaling skal svare til selskabets omkostninger og investeringer over tid.

Selskabets indtægter er primært baseret på kundernes betaling af bidrag i form af tilslutningsbidrag, vandafledningsbidrag, vejbidrag og vandbidrag. Størrelsen på de forskellige bidrag fastsættes årligt af bestyrelsen og godkendes af Randers Kommune.

Med vandsektorlovens vedtagelse 1. januar 2011 og den reviderede lov af 1. marts 2016 er selskabet blevet reguleret efter en indtægtsramme med udgangspunkt i selskabets historiske priser, den generelle omkostningsudvikling samt effektiviseringskrav.

### Udvikling i aktiviteter og økonomiske forhold

#### Årets resultat

Nettoomsætningen i 2019 udgør 149.274 t.kr. (2018: 151.614 t.kr.), som fordeler sig på henholdsvis spildevandsforsyning med 145.053 t.kr. og vandforsyning med 4.221 t.kr. Årets resultat efter skat blev på 15.463 t.kr. (2018: 30.156 t.kr.), som fordeler sig med 14.287 t.kr. på spildevandsforsyningen og 1.176 t.kr. på vandforsyningen. Ved budgetlægningen for 2019 forventede vi en omsætning på 153.676 t.kr. (spildevandsforsyning 150.846 t.kr. og vandforsyning 2.830 t.kr.) og et resultat efter skat på -3.572 t.kr. (spildevandsforsyning -3.450 t.kr. og vandforsyning -122 t.kr.).

Afvigelsen i forhold til budgettet skyldes primært færre afskrivninger og færre straksafskrivninger.

Vi opfylder fortsat vores virksomhedsmål om at være forud for Forsyningssekretariatets effektiviseringskrav for både vand- og spildevandsforsyningen. Desuden forventer vi, at flere af de drifts- og anlægsaktiviteter, vi gennemførte i 2019, vil medføre lavere omkostninger fremover.

Vandsektoren har været igennem et omfattende sagsforløb om den skattemæssige værdiansættelse af vandsektorselskabernes anlægsaktiver. Pilotsagerne i sagskomplekset blev afgjort af Højesteret den 8. november 2018. Vandmiljø Randers A/S har derfor indregnet konsekvenserne af pilotsagerne i årsregnskabet og selvangivelsen for 2018, således at årsregnskab og selvangivelse var retvisende. I løbet af 2019 har Skattestyrelsen udsendt et styresignal, og der har løbende været drøftelser med Skattestyrelsen om håndtering af afgørelsen. Styresignalet og drøftelserne med Skattestyrelsen ændrer ikke ved indregningen af Højesteretsafgørelsen i selskabets årsregnskab og selvangivelse for 2018. Status vedrørende skattesagen er derfor uændret i forhold til sidste år, og der afventes således fortsat endelig håndtering af selskabets konkrete sag.

Det forventes, at selskabets sag hjemvises af Skatteankestyrelsen, hvorefter Skattestyrelsen vil anmode om materiale til brug for nye skatteopgørelser. Efterfølgende kan Skattestyrelsen afgøre sagen, hvorved sagsforløbet er afsluttet.

Udover årsregnskabslovens regler er Vandmiljø Randers fortsat underlagt 'hvile i sig selv-princippet', hvor indtægterne over tid skal dække de omkostninger til drift og investeringer, som det kræver at drive en vand- og spildevandsvirksomhed.



## Ledelsesberetning

Forskellene mellem de to opgørelsesmetoder er vist nedenfor:

I 1.000 kr.	'Hvile i sig selv-princip'	Årsregnskab
<b>Nettoomsætning</b>	149.274	149.274
Produktions- og distr.omkostninger, drift	-37.778	-37.778
Afskrivninger	-	-83.386
<b>Bruttoresultat</b>	111.496	28.110
Administrationsomkostninger, drift	-13.954	-13.954
Afskrivninger	-	-1.818
<b>Resultat af primær drift</b>	97.542	12.338
Andre driftsindtægter	4.702	4.702
Andre driftsomkostninger	-1.271	-1.271
<b>Resultat før finansielle poster</b>	100.973	15.769
Finansielle indtægter	162	162
Finansielle omkostninger	-468	-468
<b>Resultat før skat</b>	100.667	<b>15.463</b>
Investeringer 2019, netto	-101.909	
Afdrag på lån 2019, netto	7.122	
Over-/underdækning i omsætning	-67	
<b>Årets resultat, jf. 'Hvile i sig selv-princippet'</b>	<b>5.813</b>	

Under 'Hvile i sig selv-princippet' indgår årets faktiske omkostninger til drift og investeringer samt afdrag på lån, mens 'Årsregnskab' efter årsregnskabsloven indeholder årets faktiske omkostninger til drift samt afskrivninger på investeringer. Årets resultat efter 'Hvile i sig selv-princippet' viser et overskud på 5,8 mio. kr. Dette overskud vil forblive i selskabet, da vi er ét selskab, som ikke udbetaler udbytter til ejer.

### Investeringer

Vandmiljø Randers har i 2019 brugt 101.909 t.kr. (2018: 104.622 t.kr.) på anlægsinvesteringer. Investeringerne er finansieret gennem de tilslutningsbidrag, vejvandsbidrag og vandafledningsbidrag, som vi har opkrævet fra vores kunder.

## Ledelsesberetning

Investeringerne er bl.a. brugt på at separatkloakere afløbssystemet og byggemodne bolig- og erhvervsarealer samt optimere vores renseanlæg og pumpestationer og på renovering af vandværker. Endvidere er selskabet påbegyndt flere klimatilpasningsprojekter. Investeringsaktiviteten i 2019 har været 18 mio. kr. mindre, end vi forventede, da vi lagde budgettet for 2019. Det oprindelige budget blev i løbet af regnskabsåret reduceret med 9,7 mio. kr., dermed er den reelle afvigelse på 8,3 mio. kr. Det er Vandmiljø Randers' vurdering, at myndigheden har haft svært ved at få vedtaget plangrundlaget rettidigt, bl.a. pga. manglende resurser. Det har betydet, at enkelte investeringer er blevet udskudt til 2020.

I 2019 har vi foretaget straksafskrivninger på vores anlæg. Disse straksafskrivninger er fremkommet ved, at vi har separatkloakeret nogle mindre landsbyer, jf. krav i spildevandsplanen, hvilket har betydet, at vi har udskiftet nogle af vores ældre anlæg med nye. Derudover har vi foretaget en straksafskrivning på tekniske anlæg på Randers Centralrenseanlæg.

## Kapitalberedskab

Vandmiljø Randers er velkonsolideret. Soliditetsgraden udgør 98,2 % (2018: 98,5 %), hvilket svarer til en egenkapital pr. 31. december 2019 på 3.577.980 t.kr. (2018: 3.562.517 t.kr.). Det er værd at bemærke, at størstedelen af selskabets aktiver ikke er letteomsættelige aktiver.

## Væsentlige begivenheder i 2019

### Anlæg

Vi har i 2019 afsluttet separatkloakeringsprojekter i Spentrup, Floes og Øster Tørslev. Samtidig er der etableret regnvandsbassiner i Mejlby og Blenstrup. Den afskærende spildevandsledning mellem Spentrup og Mejlby blev afsluttet, og sammen med separeringen i Spentrup betød det, at vi i sommeren kunne lukke Spentrup Renseanlæg og pumpe spildevandet til Randers Centralrenseanlæg.

Der er i 2019 investeret ca. 25 mio. kr. i kloakseparering i Randers by fordelt på projekterne i Vorup, Nordbyen og Neder Hornbæk. En del af investeringerne i Nordbyen er gået til at forberede det afskærende system til regnvand.

Vi har i 2019 haft en høj aktivitet på byggemodningsområdet - både i form af kloakering af nye områder og omkloakering af eksisterende områder, der skal udfylde nye formål. Det største projekt har været omkloakeringen af Sporbyen.

Investeringerne med henblik på at optimere driftsøkonomi og forbedre arbejdsmiljø omkring pumpestationer er fortsat i 2019. Opgaverne omkring projektering og entreprisedelse af pumpestationsprojekter er i 2019 hjemtaget og løses nu internt.

I 2019 er vores biogasmotorer blevet forberedt til at modtage Kildesorteret Organisk Dagrenovation. Der er her indkøbt og opstillet to højeffektive maskiner.

På klimaområdet blev der opstartet to klimagader, og det reviderede detailprojekt omkring Storkeengen blev udført. Parallelt har der i 2019 været arbejdet med planlægning af kommende klimaopgaver.

På vandforsyningen er de primære investeringer gået til nyt filteranlæg i Stevnstrup samt udskiftning af nøglekomponenter i borer og på vandværker. Vandforsyningen har pr. 1. juli 2019 overtaget det almene vandværk i Tvede. Baggrunden herfor var en henvendelse fra bestyrelsen i Tvede, og forløbet omkring overtagelsen har været gnidningsfrit.

### Samarbejde med private vandværker

I 2019 har vi fortsat vores drøftelser med Vandrådet i Randers med henblik på at etablere et samarbejde med de private vandværker om en fælles håndtering af de kommende indsatsplaner. Samarbejdet er inspireret af positive erfaringer fra andre kommuner, og det er en tilgang, som anbefales af Danske Vandværker. Dialogen mandede ud i, at der i juni blev stiftet foreningen 'Vandplanudvalget i Randers Kommune', hvor Vandmiljø Randers og 10 andre almene vandværker gik sammen om at løfte opgaverne omkring grundvandsbeskyttelse i fællesskab. I foreningens vedtægter fremgår det, at Vandmiljø Randers varetager formandsposten i foreningen.

## Ledelsesberetning

### Forventninger til fremtiden

Det er ledelsens forventning, at den nuværende udvikling i virksomheden vil fortsætte som følge af den seneste vandsektorlov, som trådte i kraft 1. marts 2016. Vi forventer, at takstudviklingen fremadrettet vil blive lidt varierende som følge af vandsektorreguleringens regler og afledte investeringer som følge af klimaændringerne. Ledelsen ønsker inden for reguleringens rammer at bidrage til den fortsatte positive udvikling af selskabet, at bevare værdierne i selskabet og fastholde en konkurrencedygtig prisudvikling.

På grund af et konstant niveau i vandforbruget i vores forsyningsområde forventer vi, at den samlede omsætning for Vandmiljø Randers kommer til at ligge på 156.512 t.kr. i 2020. Vi regner med, at omsætningen fordeler sig på spildevandsforsyningen med 153.386 t.kr. og vandforsyningen med 3.126 t.kr. Vi budgetterer med indtægter fra vandafledningsbidrag for 4,16 mio. m<sup>3</sup> spildevand og salg af 0,31 mio. m<sup>3</sup> drikkevand. Dermed forventer vi, at årets resultat bliver 6.356 t.kr., som fordeler sig med 6.488 t.kr. på spildevandsforsyningen og -132 t.kr. på vandforsyningen.

I lighed med tidligere år knytter usikkerhederne sig især til størrelsen af tilslutningsbidrag samt til straksafskrivninger på nedtagne anlægsaktiver.

Vandmiljø Randers skal være en aktiv medspiller i kommunens fremtidige udvikling. Konkurrencedygtige priser for levering af stabil vand- og spildevandsforsyning med en høj kvalitet og en aktiv deltagelse i sikringen af en velplejet natur vil være et vigtigt bidrag til at sikre, at kommunen fortsat er et attraktivt område.

Det forventes, at der vil komme flere konkrete henvendelser fra almene vandværker med henblik på enten overtagelse eller etablering af forsyningsledninger. Vi er åbne overfor at samarbejde med de almene vandværker og tager en åben dialog om deres ønsker og udfordringer.

### Videnressourcer

Det er væsentligt for Vandmiljø Randers' fortsatte vækst, at vi fastholder og tiltrækker de bedste medarbejdere. Kompetencer er et meget væsentligt nøgleord i vores fremtidige udvikling. Vandmiljø Randers har i 2019 ansat en medarbejder med kompetencer indenfor hydraulik og modellering, hvilket er et aktiv i relation til planlægning og beslutning af investeringsprojekter.

Personale fra Vandmiljø Randers underviser løbende på kurser arrangeret af bl.a. COK, DANVA og Ferskvandscenteret. Herudover har dele af ledelsen gennemgået et forløb om personligt lederskab.

Personale fra Vandmiljø Randers har derudover deltaget i en lang række faglige udvalg som f.eks. DANVAs faglige netværk.

### Særlige risici

#### Forretningsmæssige risici

Selskabets væsentligste driftsrisiko er knyttet til evnen til at have konstant fokus på sikker drift. Vi skal levere vores ydelser 24 timer i døgnet, syv dage om ugen, 365 dage om året, samtidig med at vi har et konstant fokus på effektivisering af de interne processer. Det er også væsentligt for vores virksomhed, at vi hele tiden er på forkant med den teknologiske udvikling inden for transport og rensning af regn- og spildevand og levering af drikkevand.

Selskabets bestyrelse har stort fokus på risici, hvorfor der i disse år arbejdes med risikoledeelse. De områder, som der er fokus på, er strategiske, operationelle, finansielle og compliance risici.

Fremtidens klimaændringer vil på længere sigt udgøre en trussel for spildevandssystemet, og sikringen af grundvandsressourcerne vil i fremtiden kræve en væsentlig større indsats for at undgå forurening af det grundvandsdannende opland. Vand- og spildevandsområdet forventes som følge heraf at blive konfronteret med skærpede krav til miljøet, effektiviseringskrav fra offentlige myndigheder samt større krav til kvalitet og service til kunderne.

Bestyrelsen har besluttet at initiere klimasikringen af Randers By med afsæt i, at dette giver en væsentlig værdiskabelse for kunderne. Denne initiering kan medføre en risiko for tab.

## Ledelsesberetning

### Påvirkning af det eksterne miljø

Spildevandet skal bortledes og renses, så vi overholder miljømyndighedens krav. Vi har i 2019 opfyldt de stillede krav til alle vores renseanlæg. Vi arbejder målrettet på at imødegå de forhold, der giver risiko for kravoverskridelser. De af vores projekter, der handler om at sanere og separatkloakere oplandene til vores renseanlæg, er en del af dette arbejde.

Vandforsyningen hos Vandmiljø Randers har fokus på, at vi altid kan levere drikkevand af høj kvalitet til en konkurrencedygtig pris. Samtidig har vi stort fokus på forsyningssikkerheden. Vi tilstræber at holde borer, vandværker, installationer og forsyningsnet i god stand.

### Forsknings- og udviklingsaktiviteter

Vandmiljø Randers har planer om i løbet af de næste ca. 20 år at separatkloakere byområderne uden for Randers by. Samtidig er vi i gang med at separatkloakere dele af Randers by for at imødegå fremtidige problemer med oversvømmelser fra kloakker ved kraftig nedbør. Vi har i første omgang fokus på et område i den nordlige del af byen, hvor vi forventer at gennemføre et større renoveringsprojekt frem til 2025. Samtidig er vi begyndt at separatkloakere i den sydlige del af Randers by, hvilket er en integreret del af klimasikringen af byen. Vi arbejder med en rullende 4-årig investeringsplan for anlægsprojekter. Planen bruger vi til at prioritere vores separeringsprojekter og som et aktivt værktøj til budgetlægning og kommunikation om vores aktiviteter. Vandmiljø Randers er i færd med at undersøge asset management og forventer, at selskabet fremadrettet vil kunne få en positiv effekt ved at arbejde struktureret med asset management.

Vandmiljø Randers er i tæt dialog med Randers Kommune omkring klimatilpasning i Randers. Aktiviteten har til formål at imødegå fremtidige hændelser som følge af ekstremregn og høj vandstand i vandløb og fjord. Parterne har indgået rammeaftaler og klimatilpasningsprojekt i Vorup, kaldet Storkeengen, Østervold og havnebassin, Ladegårdsbækken og Rismøllebækken. Projekt Storkeengen har været sat på pause som følge af, at en dispensation blev påklaget. Klagen er afgjort, og vi har nu ændret projektet, så vi lever op til afgørelsen fra klagenævnet. Den første delfase af projekt Østervold forventes udført i 2020-21. De 3 andre (del)projekter er stadig i idefasen.

Vi forventer, at omkostningerne til disse klimaprojekter vil beløbe sig til ca. 600 mio. kr., hvilket er en stor økonomisk investering, som vil medføre nogle bindinger i selskabets økonomi fremadrettet.

Vi er til stadighed i gang med en kontinuerlig tilpasning og optimering af vores renseanlæg, så de hele tiden kan leve op til kravene vedrørende stabil drift og udledningernes kvalitet. Samtidig er vi i gang med et projekt vedrørende oprensning og pleje af bassinerne på kloaksystemet, så vi kan sikre en optimal funktion af disse både nu og på sigt. Endelig deltager vi i en række udviklingsprojekter, hvoraf vi bl.a. kan nævne:

- ▶ AAU: Mikrobiologisk database over danske renseanlæg.
- ▶ DS: Deltagelse i standardiseringsarbejde vedrørende spildevandsanalyser og karakterisering af slam.
- ▶ SMS: Samarbejde om udvikling og brug af procesnøgletal for store og mellemstore renseanlæg.
- ▶ MUDP-projekt: Genindvinding af fosfor fra spildevandsslam.

### Begivenheder efter balancedagen

Der er ikke efter regnskabsårets afslutning indtruffet forhold, der væsentligt påvirker selskabets økonomiske stilling pr. 31. december 2019.

## Ledelsesberetning

### Forventet udvikling

#### De kommende års udfordringer

Udfordringer de kommende år er følgende områder:

- ▶ Fremtidig økonomisk regulering.
- ▶ Benchmarking på totalomkostningsniveau (TOTEX).
- ▶ Fremtidens klimaændringer.
- ▶ Strukturelle forandringer på vandforsyningen i Randers Kommune som udviklingspotentialer.
- ▶ Finde kvalificeret arbejdskraft.

Det er væsentligt, at den fremtidige økonomiske regulering sikre at både TOTEX benchmarking og performance benchmarking bliver retvisende, så de enkelte selskabers forhold kan sammenlignes. Endvidere er det vigtigt, at den kan håndtere de udfordringer, klimaændringerne giver.

Den statslige regulering af vandsektoren resulterer hos Vandmiljø Randers i en øget administrativ byrde med deraf afledte omkostninger til følge.



## Årsregnskab 1. januar - 31. december

### Resultatopgørelse

Note	t.kr.	2019	2018
3	Nettoomsætning	149.274	151.614
13.4	Produktions- og distributionsomkostninger	-121.164	-130.305
	Bruttoresultat	28.110	21.309
13.4	Administrationsomkostninger	-15.772	-15.919
	Resultat af primær drift	12.338	5.390
	Andre driftsindtægter	4.702	7.756
	Andre driftsomkostninger	-1.271	-1.394
	Resultat før finansielle poster	15.769	11.752
5	Finansielle indtægter	162	470
6	Finansielle omkostninger	-468	-248
	Resultat før skat	15.463	11.974
7	Skat af årets resultat	0	18.182
	Årets resultat	15.463	30.156

Årsregnskab 1. januar - 31. december

Balance

Note	t.kr.	<u>2019</u>	<u>2018</u>
	AKTIVER		
	Anlægsaktiver		
8	Materielle anlægsaktiver		
	Grunde og bygninger	137.255	135.924
	Produktionsanlæg og maskiner	3.345.371	3.341.836
	Andre anlæg, driftsmateriel og inventar	4.612	3.916
	Materielle anlægsaktiver under udførelse	103.698	92.558
		<u>3.590.936</u>	<u>3.574.234</u>
	Anlægsaktiver i alt	<u>3.590.936</u>	<u>3.574.234</u>
	Omsætningsaktiver		
	Varebeholdninger		
	Fremstillede varer og handelsvarer	2.013	1.467
		<u>2.013</u>	<u>1.467</u>
	Tilgodehavender		
	Tilgodehavender fra salg og tjenesteydelser	2.057	7.856
	Tilgodehavender hos tilknyttede virksomheder	832	1.477
	Andre tilgodehavender	8.153	6.908
	Periodeafgrænsningsposter	1.111	1.033
		<u>12.153</u>	<u>17.274</u>
	Likvide beholdninger	<u>36.921</u>	<u>24.094</u>
	Omsætningsaktiver i alt	<u>51.087</u>	<u>42.835</u>
	AKTIVER I ALT	<u><u>3.642.023</u></u>	<u><u>3.617.069</u></u>

## Årsregnskab 1. januar - 31. december

### Balance

Note	t.kr.	<u>2019</u>	<u>2018</u>
	PASSIVER		
	Egenkapital		
9	Selskabskapital	1.000	1.000
	Overført resultat	<u>3.576.980</u>	<u>3.561.517</u>
	Egenkapital i alt	<u>3.577.980</u>	<u>3.562.517</u>
	Hensatte forpligtelser		
	Hensættelser til tjenstemandspension	848	848
	Andre hensatte forpligtelser	<u>10.163</u>	<u>9.054</u>
	Hensatte forpligtelser i alt	<u>11.011</u>	<u>9.902</u>
	Gældsforpligtelser		
10	Langfristede gældsforpligtelser		
	KommuneKredit	12.467	5.887
	Deposita	134	134
11	Periodeafgrænsningsposter	<u>814</u>	<u>814</u>
		<u>13.415</u>	<u>6.835</u>
	Kortfristede gældsforpligtelser		
10	Kortfristet del af langfristede gældsforpligtelser	1.013	471
12	Overdækning	685	753
	Leverandører af varer og tjenesteydelser	23.944	28.904
	Gæld til tilknyttede virksomheder	1.016	680
	Anden gæld	8.325	7.007
11	Periodeafgrænsningsposter	<u>4.634</u>	<u>0</u>
		<u>39.617</u>	<u>37.815</u>
	Gældsforpligtelser i alt	<u>53.032</u>	<u>44.650</u>
	PASSIVER I ALT	<u><u>3.642.023</u></u>	<u><u>3.617.069</u></u>

- 1 Anvendt regnskabspraksis
- 2 Særlige poster
- 14 Kontraktlige forpligtelser og eventualposter m.v.
- 15 Eventualaktiver
- 16 Sikkerhedsstillelser
- 17 Nærtstående parter

## Årsregnskab 1. januar - 31. december

### Egenkapitaloppgørelse

Note	t.kr.	Selskabs- kapital	Overført resultat	I alt
	Egenkapital 1. januar 2019	1.000	3.561.517	3.562.517
18	Overført via resultatdisponering	0	15.463	15.463
	Egenkapital 31. december 2019	<u>1.000</u>	<u>3.576.980</u>	<u>3.577.980</u>

## Årsregnskab 1. januar - 31. december

### Pengestrømsopgørelse

Note	t.kr.	2019	2018
	Årets resultat	15.463	30.156
19	Reguleringer	86.553	76.734
	Pengestrømme fra primær drift før ændring i driftskapital	102.016	106.890
20	Ændring i driftskapital	5.904	-2.212
	Pengestrømme fra primær drift	107.920	104.678
	Renteindbetalinger m.v.	162	470
	Renteudbetalinger m.v.	-468	-248
	Pengestrømme fra driftsaktivitet	107.614	104.900
	Køb af materielle anlægsaktiver	-102.023	-105.226
	Salg af materielle anlægsaktiver	114	604
	Pengestrømme til investeringsaktivitet	-101.909	-104.622
	Optagelse af lån	8.000	0
	Afdrag på lån	-878	-472
	Pengestrømme fra finansieringsaktivitet	7.122	-472
	Årets pengestrøm	12.827	-194
	Likvider 1. januar	24.094	24.288
	Likvider 31. december	36.921	24.094

Pengestrømsopgørelsen kan ikke direkte udledes af årsregnskabets øvrige bestanddele.



## Årsregnskab 1. januar - 31. december

### Noter

#### 1 Anvendt regnskabspraksis

Årsrapporten for Vandmiljø Randers A/S for 2019 er aflagt i overensstemmelse med årsregnskabslovens bestemmelser for mellemstore klasse C-virksomheder.

#### Alene ændringer til præsentation og oplysninger

Selskabet har ændret klassifikation af enkelte regnskabsposter i forhold til sidste år. Sammenligningstallene er tilpasset den ændrede klassifikation. Ændringen har ikke påvirket årets resultat, egenkapitalen eller balancesummens størrelse.

#### Eksterne virksomhedssammenslutninger

Vandmiljø Randers A/S har pr. 1. juli 2019 overtaget Tvede Vandværk A.m.b.a. Overtagelsen er behandlet efter overtagelsesmetoden.

Omkostninger, afholdt i forbindelse med virksomhedskøb, indregnes i resultatopgørelsen i afholdelsesåret.

### Resultatopgørelsen

#### Nettoomsætning

Nettoomsætningen ved distribution af vand og afledning af spildevand indregnes i resultatopgørelsen i takt med levering. Nettoomsætningen indregnes ekskl. moms og afgifter opkrævet på vegne af tredjepart.

Nettoomsætningen korrigeres med en eventuel over- eller underdækning.

#### Reguleringsmæssig over-/underdækning

Overstiger de hos forbrugerne opkrævede beløb indtægsrammen for vand- og spildevandsbehandling, indregnes forskellen i balancen som en gældsforpligtelse.

Er de hos forbrugerne opkrævede beløb lavere end indtægsrammen for levering af vand, indregnes forskellen som en underdækning, hvis forskellen forventes opkrævet.

#### Produktionsomkostninger

Produktionsomkostninger omfatter alle omkostninger vedrørende vandforsynings indvinding samt spildevandsforsynings rensning af spildevand, drift og vedligehold af renseanlæg og vandtekniske anlæg m.v., personaleomkostninger, afskrivninger, lokaleomkostninger, miljø m.v.

Produktionsomkostninger præsenteres i resultatopgørelsen under produktions- og distributionsomkostninger.

#### Distributionsomkostninger

Distributionsomkostninger omfatter alle omkostninger, som kan henføres til distribution af vand og spildevand. Under regnskabsposten hører endvidere reparation og vedligeholdelse af pumpestationer, bassiner, ledningsnet, ledningsregistrering, personaleomkostninger og afskrivning på distributionsaktiver.

Distributionsomkostninger præsenteres i resultatopgørelsen under produktions- og distributionsomkostninger, da de anses som en integreret del af produktionen.

## Årsregnskab 1. januar - 31. december

### Noter

#### 1 Anvendt regnskabspraksis (fortsat)

##### Administrationsomkostninger

I administrationsomkostninger indregnes omkostninger, der er afholdt i året til ledelse og administration af virksomheden, herunder omkostninger til administrativt personale, ledelsen, kontorlokaler og kontoromkostninger samt afskrivninger på aktiver, som benyttes i administrationen. Omkostninger ved aflæsning af forbrugsmålere betragtes som en administrationsomkostning.

##### Andre driftsindtægter og -omkostninger

Andre driftsindtægter og -omkostninger indeholder regnskabsposter af sekundær karakter i forhold til virksomhedens hovedaktiviteter, herunder tømningssordning og fortjeneste/tab ved afhændelse af materielle aktiver.

##### Afskrivninger

Af- og nedskrivninger omfatter afskrivninger på materielle anlægsaktiver.

Afskrivningsgrundlaget, der opgøres som kostprisen med fradrag af eventuel restværdi, afskrives lineært over den forventede brugstid, baseret på følgende vurdering af aktivernes forventede brugstider:

Bygninger	20-75 år
Produktionsanlæg og maskiner	10-75 år
Andre anlæg, driftsmateriel og inventar	5 år
Pumpestationer, renseanlæg og vandværk	10-60 år
Ledningsnet	50-75 år
Forsinkelsesbassiner	50-75 år
Maskiner	20 år

Afskrivninger indregnes i resultatopgørelsen under henholdsvis produktions- og distributionsomkostninger samt administrationsomkostninger.

Anlæg under udførelse udgøres af anlæg, der på balancedagen endnu ikke er klar til at blive taget i brug. Anlæg under udførelse afskrives ikke.

Fortjeneste eller tab opgøres som forskellen mellem salgspris med fradrag af salgsomkostninger og den regnskabsmæssige værdi på salgstidspunktet. Fortjeneste og tab ved salg af materielle aktiver indregnes i resultatopgørelsen under henholdsvis produktions-, distributions- og administrationsomkostninger.

Grunde afskrives ikke.

##### Finansielle indtægter og omkostninger

Finansielle indtægter og omkostninger indeholder renter samt betalt garantiprovision til Randers Kommune.

##### Skat

Skat af årets resultat omfatter aktuel skat af årets forventede skattepligtige indkomst og årets regulering af udskudt skat. Årets skat indregnes i resultatopgørelsen med den del, der kan henføres til årets resultat.

## Årsregnskab 1. januar - 31. december

### Noter

#### 1 Anvendt regnskabspraksis (fortsat)

##### Balancen

##### Materielle anlægsaktiver

Materielle aktiver måles til kostpris med fradrag af akkumulerede af- og nedskrivninger. Kostprisen omfatter anskaffelsesprisen og omkostninger direkte knyttet til anskaffelsen indtil det tidspunkt, hvor aktivet er klar til brug.

I forbindelse med udskillelsen af selskabet fra Randers Kommune, blev værdiansættelsen af overtagne materielle anlægsaktiver baseret på vandsektorloven, jf. lov nr. 469 af 12. juni 2009. Der eksisterer ikke et effektivt marked for virksomhedens tekniske anlæg. Værdiansættelsen af de overtagne materielle anlægsaktiver er derfor som udgangspunkt sket ved anvendelse af nedskrevne standardværdier i pris- og levetidskataloget, som udtryk for en estimeret dagsværdi af de tekniske anlæg. Der er under hensyntagen til årsregnskabslovens bestemmelser gennemført en impairment test, hvorved værdiansættelsen af overtagne aktiver revurderes ud fra forventede fremtidige pengestrømme.

For egenproducerede aktiver omfatter kostprisen løn- og materialeomkostninger m.v., der direkte er medgået til produktionen samt en andel af de produktionsomkostninger, der indirekte kan henføres hertil.

Kostprisen på et samlet aktiv opdeles i separate bestanddele, der afskrives hver for sig, hvis brugstiden på de enkelte bestanddele er forskellig.

##### Værdiforringelse af anlægsaktiver

Den regnskabsmæssige værdi af materielle aktiver vurderes årligt for indikationer på værdiforringelse.

Foreligger der indikationer på værdiforringelse, foretages nedskrivningstest af hvert enkelt aktiv henholdsvis gruppe af aktiver. Der foretages nedskrivning til genindvindingsværdien, hvis denne er lavere end den regnskabsmæssige værdi.

Som genindvindingsværdi anvendes den højeste værdi af nettosalgpris og kapitalværdi. Kapitalværdien opgøres som nutidsværdien af de forventede nettopengestrømme fra anvendelsen af aktivet eller aktivgruppen og forventede nettopengestrømme ved salg af aktivet eller aktivgruppen efter endt brugstid.

Tidligere indregnede nedskrivninger tilbageføres, når begrundelsen for nedskrivningen ikke længere består.

##### Varebeholdninger

Varebeholdninger måles til kostpris efter FIFO-metoden. Er nettorealiseringsværdien lavere end kostprisen, nedskrives til denne lavere værdi.

Kostpris for handelsvarer samt råvarer og hjælpematerialer omfatter anskaffelsespris med tillæg af hjemtagelsesomkostninger.

Nettorealiseringsværdien for varebeholdninger opgøres som salgssum med fradrag af færdiggørelsesomkostninger og omkostninger, der afholdes for at effektivisere salget, og fastsættes under hensyntagen til omsættelighed, ukurans og udvikling i forventet salgpris.

##### Tilgodehavender

Tilgodehavender måles til amortiseret kostpris.

Der foretages nedskrivning til imødegåelse af tab, hvor der vurderes at være indtruffet en objektiv indikation på, at et tilgodehavende eller en portefølje af tilgodehavender er værdiforringet. Hvis der foreligger en objektiv indikation på, at et tilgodehavende er værdiforringet, foretages nedskrivning på individuelt niveau.

## Årsregnskab 1. januar - 31. december

### Noter

#### 1 Anvendt regnskabspraksis (fortsat)

##### Periodeafgrænsningsposter

Periodeafgrænsningsposter, indregnet under aktiver, omfatter forudbetalte omkostninger vedrørende efterfølgende regnskabsår.

##### Likvider

Likvider omfatter likvide beholdninger og kortfristede værdipapirer, som uden hindring kan omsættes til likvide beholdninger, og hvorpå der kun er ubetydelige risici for værdiændringer.

##### Hensatte forpligtelser

Hensatte forpligtelser omfatter forventede omkostninger til tjenestemandspensioner samt hensættelser til asfalt.

Hensatte forpligtelser måles til nettorealisationsværdi eller til dagsværdi, hvor opfyldelse af forpligtelsen tidsmæssigt forventes at ligge langt ude i fremtiden.

##### Selskabsskat

Aktuelle skatteforpligtelser og tilgodehavende aktuel skat indregnes i balancen som beregnet skat af årets skattepligtige indkomst, reguleret for skat af tidligere års skattepligtige indkomster samt betalte acontoskatter.

Udskudt skat måles efter den balanceorienterede gælds metode af alle midlertidige forskelle mellem regnskabsmæssig og skattemæssig værdi af aktiver og forpligtelser.

Udskudt skat måles på grundlag af de skatteregler og skattesatser, der med balancedagens lovgivning vil være gældende, når den udskudte skat forventes udløst som aktuel skat. Udskudte skatteaktiver indregnes med den værdi, som de forventes at blive udnyttet med, enten ved udligning i skat af fremtidig indtjening eller ved modregning i udskudte skatteforpligtelser inden for samme jurisdiktion. Ændring i udskudt skat som følge af ændringer i skattesatser indregnes i resultatopgørelsen.

##### Gældsforpligtelser

Finansielle gældsforpligtelser indregnes ved låneoptagelse til det modtagne provenu efter fradrag af afholdte transaktionsomkostninger. I efterfølgende perioder måles de finansielle forpligtelser til amortiseret kostpris, svarende til den kapitaliserede værdi ved anvendelse af den effektive rente, så forskellen mellem provenuet og den nominelle værdi indregnes i resultatopgørelsen over låneperioden.

Øvrige gældsforpligtelser måles til nettorealisationsværdien.

##### Periodeafgrænsningsposter

Periodeafgrænsningsposter, indregnet under forpligtelser, omfatter modtagne betalinger, som vedrører indtægter i efterfølgende regnskabsår.

##### Pengestrømsopgørelsen

Pengestrømsopgørelsen viser virksomhedens pengestrømme for året fordelt på drifts-, investerings- og finansieringsaktivitet, årets forskydning i likvider samt virksomhedens likvider ved årets begyndelse og slutning.

Pengestrømme fra driftsaktivitet opgøres som årets resultat reguleret for ikke-kontante driftsposter, ændring i driftskapital og betalt selskabsskat.

## Årsregnskab 1. januar - 31. december

### Noter

#### 1 Anvendt regnskabspraksis (fortsat)

Pengestrømme fra investeringsaktivitet omfatter betaling i forbindelse med køb og salg af virksomheder og aktiviteter samt køb og salg af immaterielle, materielle og finansielle aktiver.

Pengestrømme fra finansieringsaktivitet omfatter ændringer i størrelse eller sammensætning af virksomhedens selskabskapital og omkostninger forbundet hermed samt optagelse af lån, afdrag på rentebærende gæld og betaling af udbytte til selskabsdeltagere.

### Nøgletal

De i hoved- og nøgletalsoversigten anførte nøgletal er beregnet således:

Resultat af primær drift	Resultat før finansielle poster reguleret for andre driftsindtægter og andre driftsomkostninger
Overskudsgrad	$\frac{\text{Driftsresultat (EBIT)} \times 100}{\text{Nettoomsætning}}$
Afkast af den investerede kapital	$\frac{\text{Indtjening før renter, skat og amortiseringer (EBITA)} \times 100}{\text{Gennemsnitlig investeret kapital}}$
Investeret kapital	Driftsmæssige immaterielle og materielle anlægsaktiver samt nettoarbejdskapital
Soliditetsgrad	$\frac{\text{Egenkapital ultimo} \times 100}{\text{Passiver i alt, ultimo}}$
Egenkapitalforrentning	$\frac{\text{Resultat efter skat} \times 100}{\text{Gennemsnitlig egenkapital}}$



## Årsregnskab 1. januar - 31. december

### Noter

#### 2 Særlige poster

Vandsektoren har været igennem et omfattende sagsforløb om den skattemæssige værdiansættelse af vandsektorselskabernes anlægsaktiver. Pilotsagerne i sagskomplekset blev afgjort af Højesteret den 8. november 2018. Vandmiljø Randers A/S har derfor indregnet konsekvenserne af pilotsagerne i årsregnskabet og selvangivelsen for 2018, således at årsregnskab og selvangivelse var retvisende. I løbet af 2019 har Skattestyrelsen udsendt et styresignal, og der har løbende været drøftelser med Skattestyrelsen om håndtering af afgørelsen. Styresignalet og drøftelserne med Skattestyrelsen ændrer ikke ved indregningen af Højesteretsafgørelsen i selskabets årsregnskab og selvangivelse for 2018. Status vedrørende skattesagen er derfor uændret i forhold til sidste år, og der afventes således fortsat endelig håndtering af selskabets konkrete sag.

Det forventes, at selskabets sag hjemvises af Skatteankestyrelsen, hvorefter Skattestyrelsen vil anmode om materiale til brug for nye skatteopgørelser. Efterfølgende kan Skattestyrelsen afgøre sagen, hvorved sagsforløbet er afsluttet.

t.kr.	2019	2018
Indtægter		
Tilbageførsel af udskudt skat vedrørende anlægsaktiver	0	18.182
	0	18.182
Særlige poster indgår på følgende linjer i årsregnskabet		
Skat af årets resultat	0	18.182
Resultat af særlige poster, netto	0	18.182

Årsregnskab 1. januar - 31. december

Noter

t.kr.	2019	2018
3 Nettoomsætning		
Vandafledningsbidrag og fast bidrag, Spildevand	131.789	127.053
Vejbidrag m.v., Spildevand	6.359	6.555
Tilslutningsbidrag, Spildevand	3.795	12.356
Andre indtægter, Spildevand	3.042	2.048
Vandbidrag, Vand	2.825	2.804
Tilslutningsbidrag, Vand	60	700
Årets regulering af overdækning, tømningsordning	67	98
Andre indtægter, Vand	1.337	0
	<u>149.274</u>	<u>151.614</u>
4 Afskrivninger på materielle anlægsaktiver		
Afskrivninger på materielle anlægsaktiver	83.013	90.911
	<u>83.013</u>	<u>90.911</u>
5 Finansielle indtægter		
Øvrige renteindtægter	162	470
	<u>162</u>	<u>470</u>
6 Finansielle omkostninger		
Renteomkostninger til tilknyttede virksomheder	0	32
Renteomkostninger til bank	278	139
Øvrige renteomkostninger	190	77
	<u>468</u>	<u>248</u>
7 Skat af årets resultat		
Årets regulering af udskudt skat	0	-18.182
	<u>0</u>	<u>-18.182</u>

## Årsregnskab 1. januar - 31. december

### Noter

#### 8 Materielle anlægsaktiver

t.kr.	Grunde og bygninger	Produktionsanlæg og maskiner	Andre anlæg, driftsmateriel og inventar	Materielle anlægsaktiver under udførelse	I alt
Kostpris 1. januar 2019	168.061	4.879.352	14.950	92.558	5.154.921
Tilgang i årets løb	0	0	0	102.023	102.023
Afgang i årets løb	0	-16.667	-736	0	-17.403
Overførsel anlæg under udførelse	4.934	83.779	2.170	-90.883	0
Kostpris 31. december 2019	172.995	4.946.464	16.384	103.698	5.239.541
Værdireguleringer 1. januar 2019	367	-787.270	0	0	-786.903
Værdireguleringer 31. december 2019	367	-787.270	0	0	-786.903
Af- og nedskrivninger 1. januar 2019	32.504	750.246	11.034	0	793.784
Årets afskrivninger	3.603	77.936	1.474	0	83.013
Årets af- og nedskrivninger på afhændede aktiver	0	-14.359	-736	0	-15.095
Af- og nedskrivninger 31. december 2019	36.107	813.823	11.772	0	861.702
Regnskabsmæssig værdi 31. december 2019	137.255	3.345.371	4.612	103.698	3.590.936

t.kr.	2019	2018
9 Selskabskapital		
Selskabskapitalen er fordelt således:		
Aktier, 1.000 stk. a nom. 1.000,00 kr.	1.000	1.000
	1.000	1.000

Selskabskapitalen har været uændret de seneste 5 år.

Ingen aktier er tillagt særlige rettigheder.

## Årsregnskab 1. januar - 31. december

### Noter

#### 10 Langfristede gældsforpligtelser

t.kr.	Gæld i alt 31/12 2019	Afdrag næste år	Langfristet andel	Restgæld efter 5 år
KommuneKredit	13.480	1.013	12.467	7.400
Deposita	134	0	134	0
Periodeafgrænsningsposter	814	0	814	0
	<u>14.428</u>	<u>1.013</u>	<u>13.415</u>	<u>7.400</u>

Afdrag, der forfalder inden for 1 år, er opført under kortfristede gældsforpligtelser. Øvrige forpligtelser er indregnet under langfristede gældsforpligtelser.

#### 11 Periodeafgrænsningsposter

Periodeafgrænsningsposter, indregnet under forpligtelser, omfatter modtagne betalinger, som vedrører indtægter i efterfølgende regnskabsår.

t.kr.	2019	2018
12 Årets over-/underdækning		
Akkumuleret overdækning tømning (kort)	<u>685</u>	<u>753</u>
	<u>685</u>	<u>753</u>
13 Personaleomkostninger		
Lønninger	26.698	24.694
Pensioner	4.397	3.976
Andre omkostninger til social sikring	354	468
	<u>31.449</u>	<u>29.138</u>
Gennemsnitligt antal fuldtidsbeskæftigede	<u>56</u>	<u>52</u>

Vederlag til selskabets ledelse udgør samlet 1.495 t.kr. (2018: 1.469 t.kr.).

#### 14 Kontraktlige forpligtelser og eventualposter m.v.

##### Andre eventualforpligtelser

Selskabets eventualforpligtelser omfatter de for branchen sædvanlige miljøforpligtelser.

#### 15 Eventualaktiver

Selskabet har pr. 31. december 2019 akkumulerede underdækninger på i alt 23,8 mio. kr., der ikke er indregnet i balancen. Underdækningen er ikke indregnet i balancen, da selskabet ikke har planlagt at udnytte retten til at opkræve denne del af underdækningen hos forbrugerne.

Selskabet har et udskudt skatteaktiv på 18,8 mio. kr., som ikke er indregnet i balancen som følge af usikkerheden om anvendelsen heraf.

## Årsregnskab 1. januar - 31. december

### Noter

#### 16 Sikkerhedsstillelser

Virksomheden har ikke stillet pant eller anden sikkerhed i aktiver pr. 31. december 2019.

#### 17 Nærtstående parter

Vandmiljø Randers A/S' nærtstående parter omfatter følgende:

##### Bestemmende indflydelse

<u>Nærtstående part</u>	<u>Bopæl/Hjemsted</u>	<u>Grundlag for bestemmende indflydelse</u>
Randers Kommune	Laksetorvet 1, 8900 Randers C	Hovedaktionær

##### Transaktioner med nærtstående parter

Samhandel med nærtstående parter er foregået på markedsmæssige vilkår.

Der har i 2019 været samhandel med Randers Kommune.

t.kr.	<u>2019</u>	<u>2018</u>
18 Resultatdisponering		
Forslag til resultatdisponering		
Overført resultat	<u>15.463</u>	<u>30.156</u>
	<u>15.463</u>	<u>30.156</u>
19 Reguleringer		
Af- og nedskrivninger	83.013	90.911
Avance/tab ved afhændelse af anlægsaktiver	2.192	4.192
Hensatte forpligtelser	1.109	133
Finansielle indtægter	-162	-470
Finansielle omkostninger	468	248
Skat af årets resultat	0	-18.182
Over-/underdækning	<u>-67</u>	<u>-98</u>
	<u>86.553</u>	<u>76.734</u>
20 Ændring i driftskapital		
Ændring i varebeholdninger	-546	376
Ændring i tilgodehavender	5.121	-2.524
Ændring i leverandørgæld m.v.	<u>1.329</u>	<u>-64</u>
	<u>5.904</u>	<u>-2.212</u>