



Randers Spildevand A/S

Tørvebyggen 12, 8900 Randers

CVR-nr. 32 28 57 08

Årsrapport 2016

Godkendt på selskabets ordinære generalforsamling, den 31/5-2017

Som dirigent:

.....*[Handwritten signature]*.....

Indhold

Ledelsespåtegning	2
Den uafhængige revisors revisionspåtegning	3
Ledelsesberetning	5
Oplysninger om selskabet	5
Hoved- og nøgletal	6
Beretning	7
Årsregnskab 1. januar - 31. december	11
Resultatopgørelse	11
Balance	12
Egenkapitalopgørelse	14
Pengestrømsopgørelse	15
Noter	16

Ledelsespåtegning

Bestyrelse og direktion har dags dato behandlet og godkendt årsrapporten for Randers Spildevand A/S for regnskabsåret 1. januar - 31. december 2016.

Årsrapporten aflægges i overensstemmelse med årsregnskabsloven.


Det er vores opfattelse, at årsregnskabet giver et retvisende billede af selskabets aktiver, passiver og finansielle stilling pr. 31. december 2016 samt af resultatet af selskabets aktiviteter og pengestrømme for regnskabsåret 1. januar - 31. december 2016.

Det er endvidere vores opfattelse, at ledelsesberetningen indeholder en retvisende redegørelse for udviklingen i selskabets aktiviteter og økonomiske forhold, årets resultat og for selskabets finansielle stilling.

Der er væsentlig usikkerhed vedrørende den beløbsmæssige størrelse af den udskudte skatteforpligtelse, der kan henføres til de skattemæssige indgangsværdier på selskabets materielle anlægsaktiver samt den hertil hørende opkrævningsret hos forbrugerne. Der henvises til note 2 herom.

Årsrapporten indstilles til generalforsamlingens godkendelse.

Randers, den 27. april 2017
Direktion:




Peter Christensen
adm. direktør

Bestyrelse:



Kim Kristensen
formand



Iben Sønderup
næstformand



Morten Grosbøl



Søren Sørensen



John Thorsti Sloth
forbrugerrepræsentant



Lars L. Jørgensen
medarbejderrepræsentant



Ole G. Søby
medarbejderrepræsentant

Den uafhængige revisors revisionspåtegning

Til kapitalejeren i Randers Spildevand A/S

Konklusion

Vi har revideret årsregnskabet for Randers Spildevand A/S for regnskabsåret 1. januar - 31. december 2016, der omfatter resultatopgørelse, balance, egenkapitalopgørelse, pengestrømsopgørelse og noter, herunder anvendt regnskabspraksis. Årsregnskabet udarbejdes efter årsregnskabsloven.

Det er vores opfattelse, at årsregnskabet giver et retvisende billede af selskabets aktiver, passiver og finansielle stilling pr. 31. december 2016 samt af resultatet af selskabets aktiviteter og pengestrømme for regnskabsåret 1. januar - 31. december 2016 i overensstemmelse med årsregnskabsloven.

Grundlag for konklusion

Vi har udført vores revision i overensstemmelse med internationale standarder om revision og de yderligere krav, der er gældende i Danmark. Vores ansvar ifølge disse standarder og krav er nærmere beskrevet i revisionspåtegningens afsnit "Revisors ansvar for revisionen af årsregnskabet". Vi er uafhængige af selskabet i overensstemmelse med internationale etiske regler for revisorer (IESBA's Etiske regler) og de yderligere krav, der er gældende i Danmark, ligesom vi har opfyldt vores øvrige etiske forpligtelser i henhold til disse regler og krav. Det er vores opfattelse, at det opnåede revisionsbevis er tilstrækkeligt og egnet som grundlag for vores konklusion.

Fremhævelse af forhold i regnskabet

Vi henleder vi opmærksomheden på note 2 i årsregnskabet, som beskriver den usikkerhed der er omkring den beløbsmæssige størrelse af den udskudte skatteforpligtelse, der kan henføres til de skattemæssige indgangsværdier på selskabets materielle anlægsaktiver samt den hertil hørende opkrævningsret hos forbrugerne.

Vores konklusion er ikke modificeret vedrørende dette forhold.

Ledelsens ansvar for årsregnskabet

Ledelsen har ansvaret for udarbejdelsen af et årsregnskab, der giver et retvisende billede i overensstemmelse med årsregnskabsloven. Ledelsen har endvidere ansvaret for den interne kontrol, som ledelsen anser for nødvendig for at udarbejde et årsregnskab uden væsentlig fejlinformation, uanset om denne skyldes besvigelser eller fejl.

Ved udarbejdelsen af årsregnskabet er ledelsen ansvarlig for at vurdere selskabets evne til at fortsætte driften; at oplyse om forhold vedrørende fortsat drift, hvor dette er relevant; samt at udarbejde årsregnskabet på grundlag af regnskabsprincippet om fortsat drift, medmindre ledelsen enten har til hensigt at likvidere selskabet, indstille driften eller ikke har andet realistisk alternativ end at gøre dette.

Revisors ansvar for revisionen af årsregnskabet

Vores mål er at opnå høj grad af sikkerhed for, om årsregnskabet som helhed er uden væsentlig fejlinformation, uanset om denne skyldes besvigelser eller fejl, og at afgive en revisionspåtegning med en konklusion. Høj grad af sikkerhed er et højt niveau af sikkerhed, men er ikke en garanti for, at en revision, der udføres i overensstemmelse med internationale standarder om revision og de yderligere krav, der er gældende i Danmark, altid vil afdække væsentlig fejlinformation, når sådan findes. Fejlinformationer kan opstå som følge af besvigelser eller fejl og kan betragtes som væsentlige, hvis det med rimelighed kan forventes, at de enkeltvis eller samlet har indflydelse på de økonomiske beslutninger, som regnskabsbrugerne træffer på grundlag af årsregnskabet.

Som led i en revision, der udføres i overensstemmelse med internationale standarder om revision og de yderligere krav, der er gældende i Danmark, foretager vi faglige vurderinger og opretholder professionel skepsis under revisionen. Herudover:

- ▶ Identificerer og vurderer vi risikoen for væsentlig fejlinformation i årsregnskabet, uanset om denne skyldes besvigelser eller fejl, udformer og udfører revisionshandlinger som reaktion på disse risici samt opnår revisionsbevis, der er tilstrækkeligt og egnet til at danne grundlag for vores konklusion. Risikoen for ikke at opdage væsentlig fejlinformation forårsaget af besvigelser er højere end ved væsentlig fejlinformation forårsaget af fejl, idet besvigelser kan omfatte sammensværgelser, dokumentfalsk, bevidste udeladelser, vildledning eller tilsidesættelse af intern kontrol.

Den uafhængige revisors revisionspåtegning

- ▶ Opnår vi forståelse af den interne kontrol med relevans for revisionen for at kunne udforme revisionsbehandlinger, der er passende efter omstændighederne, men ikke for at kunne udtrykke en konklusion om effektiviteten af selskabets interne kontrol.
- ▶ Tager vi stilling til, om den regnskabspraksis, som er anvendt af ledelsen, er passende, samt om de regnskabsmæssige skøn og tilknyttede oplysninger, som ledelsen har udarbejdet, er rimelige.
- ▶ Konkluderer vi, om ledelsens udarbejdelse af årsregnskabet på grundlag af regnskabsprincippet om fortsat drift er passende, samt om der på grundlag af det opnåede revisionsbevis er væsentlig usikkerhed forbundet med begivenheder eller forhold, der kan skabe betydelig tvivl om selskabets evne til at fortsætte driften. Hvis vi konkluderer, at der er en væsentlig usikkerhed, skal vi i vores revisionspåtegning gøre opmærksom på oplysninger herom i årsregnskabet eller, hvis sådanne oplysninger ikke er tilstrækkelige, modificere vores konklusion. Vores konklusion er baseret på det revisionsbevis, der er opnået frem til datoen for vores revisionspåtegning. Fremtidige begivenheder eller forhold kan dog medføre, at selskabet ikke længere kan fortsætte driften.
- ▶ Tager vi stilling til den samlede præsentation, struktur og indhold af årsregnskabet, herunder noteoplysningerne, samt om årsregnskabet afspejler de underliggende transaktioner og begivenheder på en sådan måde, at der gives et retvisende billede heraf.

Vi kommunikerer med den øverste ledelse om bl.a. det planlagte omfang og den tidsmæssige placering af revisionen samt betydelige revisionsmæssige observationer, herunder eventuelle betydelige mangler i intern kontrol, som vi identificerer under revisionen.

Udtalelse om ledelsesberetningen

Ledelsen er ansvarlig for ledelsesberetningen.


Vores konklusion om årsregnskabet omfatter ikke ledelsesberetningen, og vi udtrykker ingen form for konklusion med sikkerhed om ledelsesberetningen.

I tilknytning til vores revision af årsregnskabet er det vores ansvar at læse ledelsesberetningen og i den forbindelse overveje, om ledelsesberetningen er væsentligt inkonsistent med årsregnskabet eller vores viden opnået ved revisionen eller på anden måde synes at indeholde væsentlig fejlinformation.


Vores ansvar er derudover at overveje, om ledelsesberetningen indeholder krævede oplysninger i henhold til årsregnskabsloven.

Baseret på det udførte arbejde er det vores opfattelse, at ledelsesberetningen er i overensstemmelse med årsregnskabet og er udarbejdet i overensstemmelse med årsregnskabslovens krav. Vi har ikke fundet væsentlig fejlinformation i ledelsesberetningen.

Aarhus, den 27. april 2017
ERNST & YOUNG
Godkendt Revisionspartnerselskab
CVR-nr. 30 70 02 28



Jakob Nyborg
statsaut. revisor



Claus Dalager
statsaut. revisor

Ledelsesberetning

Oplysninger om selskabet

Navn	Randers Spildevand A/S
Adresse, postnr., by	Tørvebryggen 12, 8900 Randers
CVR-nr.	32 28 57 08
Stiftet	1. juli 2009
Hjemstedskommune	Randers
Regnskabsår	1. januar - 31. december
Hjemmeside	www.randersspildevand.dk
E-mail	mail@randersspildevand.dk
Telefon	38 41 12 12
Bestyrelse	Kim Kristensen, formand Iben Sønderup, næstformand Morten Grosbøl Søren Sørensen John Thorsti Sloth, forbrugerrepræsentant Lars L. Jørgensen, medarbejderrepræsentant Ole G. Søby, medarbejderrepræsentant
Direktion	Peter Christensen, adm. direktør
Revision	Ernst & Young Godkendt Revisionspartnerselskab Værkmestergade 25, Postboks 330, 8100 Aarhus C

Ledelsesberetning

Hoved- og nøgletal

t.kr.	2016	2015	2014	2013	2012
Hovedtal					
Nettoomsætning	151.651	148.603	146.477	146.427	151.227
Heraf over-/underdækning	7.236	605	147	-12.232	-1.556
Resultat af ordinær primær drift	2.368	-6.643	2.615	-11.098	-14.999
Debiteret mængde (m3) - vand	279.524	294.626	291.316	275.508	272.212
Resultat af finansielle poster	-277	52	14	-187	-485
Årets resultat	915	-3.710	714	-3.988	-9.621
Balancesum	3.594.759	3.606.551	3.591.917	3.619.291	3.633.534
Egenkapital	3.531.528	3.530.613	3.534.323	3.533.609	3.537.597
Pengestrømme fra driftsaktiviteten	86.489	119.341	107.869	114.887	80.461
Pengestrømme til investeringsaktiviteten	-104.189	-108.565	-92.825	-83.984	-102.376
Investering i materielle anlægsaktiver	-104.189	-108.565	-92.905	-84.007	-102.376
Pengestrømme fra finansieringsaktiviteten	-767	-1.344	-21.436	-8.619	35.000
Pengestrøm i alt	-18.467	9.432	-6.392	22.284	13.085
Nøgletal					
Overskudsgrad	1,6 %	-4,5 %	1,8 %	-7,6 %	-9,9 %
Afkast af den investerede kapital	0,0 %	-0,2 %	0,1 %	-0,4 %	0,0 %
Soliditetsgrad	98,2 %	97,9 %	98,4 %	97,6 %	97,4 %
Egenkapitalforrentning	0,0 %	-0,1 %	0,0 %	-0,1 %	-0,3 %
Vandafledingsafgift ekskl. moms og statsafgifter (kr./m3)	27,00	28,77	27,78	30,80	30,80
Vandafgift, variabelt ekskl. moms og statsafgifter (kr./m3)	6,90	6,43	6,57	6,81	6,81
Debiteret mængde (m3) - spildevand	4.151.985	4.095.703	4.049.517	4.126.707	4.140.085
Debiteret mængde (m3) - vand	279.524	294.626	291.316	275.508	272.212
Gennemsnitligt antal fuldtidsbeskæftigede	51	51	51	49	50

Nøgletallene er beregnet i overensstemmelse med Finansforeningens "Anbefalinger og Nøgletal 2015". Der henvises til definitioner og begreber under anvendt regnskabspraksis.

Ledelsesberetning

Beretning

Virksomhedens væsentligste aktiviteter

Randers Spildevand A/S' hovedaktivitet omfatter transport og rensning af regn- og spildevand, sikring mod oversvømmelser og tømning af private septiktanke. Vi står desuden for en del mindre almene vandforsyninger.

Randers Spildevands virksomhed er bl.a. reguleret efter Vandsektorloven ud fra et 'hvile i sig selv-princip', hvor kundernes betaling svarer til vores omkostninger og investeringer.

Vores indtægter er primært baseret på kundernes betaling af bidrag i form af tilslutningsbidrag, vandafledningsbidrag, vejbidrag og vandbidrag. Størrelsen på de forskellige bidrag fastsættes årligt af bestyrelsen og godkendes af Randers Kommune.

Med Vandsektorlovens vedtagelse 1. januar 2011 og senest 1. marts 2016 er selskabet blevet reguleret efter et prisloft med udgangspunkt i selskabets historiske priser, den generelle omkostningsudvikling samt effektiviseringskrav.

Udvikling i aktiviteter og økonomiske forhold

Årets resultat

Nettoomsætningen i 2016 udgør 151.651 t.kr. (2015: 148.603 t.kr.), som fordeler sig på henholdsvis spildevandsforsyning med 148.786 t.kr. og vandforsyning med 2.865 t.kr. Årets resultat efter skat blev på 915 t.kr. (2015: -3.710 t.kr.), som fordeler sig med 845 t.kr. på spildevandsforsyningen og 70 t.kr. på vandforsyningen. Ved budgetlægningen for 2016 forventede vi en omsætning på 143.777 t.kr. (spildevandsforsyning 140.940 t.kr. og vandforsyning 2.837 t.kr.) og et resultat efter skat på -6.376 t.kr. (spildevandsforsyning -6.690 t.kr. og vandforsyning 314 t.kr.).

Afvigelsen i forhold til budgettet skyldes primært flere indtægter fra tilslutningsbidrag og vandafledningsbidrag.

Vi opfylder fortsat vores virksomhedsmål om at være forud for Forsyningssekretariatets effektiviseringskrav for både vand- og spildevandsforsyningen. Desuden forventer vi, at flere af de drifts- og anlægsaktiviteter, vi gennemførte i 2016, vil medføre lavere omkostninger fremover.

Udover årsregnskabslovens regler er Randers Spildevand fortsat underlagt 'hvile i sig selv-princippet', hvor indtægterne over tid skal dække de omkostninger til drift og investeringer, som det kræver at drive en vand- og spildevandsvirksomhed.

Forskellene mellem de to opgørelsesmetoder er vist nedenfor.

	'Hvile i sig selv-princip'	Årsregnskab
I 1.000 kr.		
Nettoomsætning	151.651	151.651
Produktions- og distributionsomkostninger, drift	-37.589	-37.589
Afskrivninger	-	-102.515
Bruttoresultat	114.062	11.547
Administrationsomkostninger, drift	-13.246	-13.246
Resultat af ordinær primær drift	100.816	-1.699
Andre driftsindtægter	7.084	7.084
Andre driftsomkostninger	-3.017	-3.017
Resultat af primær drift	104.883	2.368
Finansielle indtægter	29	29
Finansielle omkostninger	-306	-306
Resultat før skat	104.606	2.091
Investeringer 2016, netto	-104.189	
Afdrag på lån 2016, netto	-767	
Årets resultat jf. 'Hvile i sig selv-princippet'	-350	

Ledelsesberetning

Beretning

Under 'Hvile i sig selv-princippet' indgår årets faktiske omkostninger til drift og investeringer samt afdrag på lån, mens 'Årsregnskab' efter årsregnskabsloven indeholder årets faktiske omkostninger til drift samt afskrivninger på investeringer. Årets resultat efter 'Hvile i sig selv-princippet' viser et underskud på 0,4 mio. kr.

Investeringer

Randers Spildevand har i 2016 brugt 104.189 t.kr. (2015: 108.565 t.kr.) på anlægsinvesteringer. Investeringerne er finansieret gennem de tilslutningsbidrag, vejvandsbidrag og vandafledningsbidrag, som vi har opkrævet fra vores kunder.

Investeringerne er blandt andet brugt på at optimere vores renseanlæg og pumpestationer, på renoivering af vandværker, og på at separatkloakere afløbssystemet og byggemodne bolig- og erhvervsarealer. Investeringsaktiviteten i 2016 har været 8.349 t.kr. højere, end vi forventede, da vi lagde budgettet for 2016. Det oprindelige budget blev i løbet af regnskabsåret forhøjet med 7 mio. kr., dermed er den reelle afvigelse på 1,3 mio. kr.

I 2016 har vi foretaget store straksafskrivninger på vores anlæg. Disse straksafskrivninger er fremkommet ved, at vi har separatkloakeret nogle mindre landsbyer jf. krav i spildevandsplanen, hvilket har betydet, at vi har udskiftet nogle af vores ældre anlæg med nye. Derudover har vi foretaget en straksafskrivning på en lang trykledning mellem Wæth og Værum som følge af, at ledningen er taget ud af drift, fordi dens fysiske tilstand var væsentlig forskellig fra dens økonomiske levetid.

Kapitalberedskab

Randers Spildevand er velkonsolideret. Soliditetsgraden udgør 98,2 % (2015: 97,9 %), hvilket svarer til en egenkapital pr. 31. december 2016 på 3.531.528 t.kr. (2015: 3.530.613 t.kr.). Det er værd at bemærke, at størstedelen af selskabets aktiver ikke er letteomsættelige aktiver.

Væsentlige begivenheder i 2016

Anlæg

Vi har i 2016 afsluttet separatkloakeringsprojekter i Gimming, Jennum og Tjærby. Derudover har vi investeret 20 mio. kr. i separatkloakering i Randers by. Vi har også påbegyndt en separatkloakering i Spentrup, som vi forventer at afslutte i 2020.

Vi har lukket renseanlæggene i Ålum og i Mejlby og leder nu spildevandet videre til Randers Centralrenseanlæg igennem den rørføring under fjorden, som vi etablerede i 2015.

Vi har i 2016 mærket en stigende aktivitet, når det kommer til byggemodninger. I 2016 har vi lavet byggemodninger af Tjærby Diger og Elro-Park samt af en række andre mindre områder.

I 2016 har vi også investeret i et nyt SRO-anlæg og udskiftning af eltavler i procesdelen af centralrenseanlægget. Vi forventer, at det nye SRO-anlæg vil kunne øge vores digitalisering og forbedre informationsværdien. Vi forventer samtidig, at udskiftningen af eltavler giver en mere stabil, og derved mere økonomisk drift.

Forventninger til fremtiden

Det er ledelsens forventning, at den nuværende udvikling i virksomheden vil fortsætte som følge af den seneste vandsektorlov, som trådte i kraft 1. marts 2016. Vi forventer, at takstudviklingen fremadrettet vil blive lidt varierende som følge af vandsektorreguleringens regler.

På grund af et konstant niveau i vandforbruget i vores forsyningsområde forventer vi, at den samlede omsætning for Randers Spildevand kommer til at ligge på 143.863 t.kr. i 2017. Vi regner med, at omsætningen fordeler sig på spildevandsforsyningen med 141.002 t.kr. og vandforsyningen med 2.861 t.kr. Vi budgetterer med indtægter fra vandafledningsafgifter for 4,1 mio. m³ spildevand og salg af 0,29 mio. m³ drikkevand. Dermed forventer vi, at årets resultat bliver -5.430 t.kr., som fordeler sig med -5.708 t.kr. på spildevandsforsyningen og 278 t.kr. på vandforsyningen.

I lighed med tidligere år knytter usikkerhederne sig især til størrelsen af tilslutningsbidrag samt til afskrivninger på nedtagne anlægsaktiver.

Ledelsesberetning

Beretning

Videnressourcer

Det er væsentligt for Randers Spildevands fortsatte vækst, at vi fastholder og tiltrækker de bedste medarbejdere. Kompetencer er et meget væsentligt nøgleord i vores fremtidige udvikling, og også i 2016 har vi haft stort fokus på at afdække kompetencegab i organisationen til fremtidige udfordringer som f.eks. de mange ændringer og nye processer, der følger af selskabsudskillelsen og sektorlovgivningen.

Personale fra Randers Spildevand underviser løbende på kurser arrangeret af bl.a. COK, DANVA og Ferskvandscenteret. Herudover har dele af ledelsen gennemgået en universitetsuddannelse samt et forløb om personligt lederskab.

Særlige risici

Forretningsmæssige risici

Selskabets væsentligste driftsrisiko er knyttet til evnen til at have konstant fokus på sikker drift. Vi skal levere vores ydelser 24 timer i døgnet, syv dage om ugen, 365 dage om året, samtidig med at vi har et konstant fokus på effektivisering af de interne processer. Det er også væsentligt for vores virksomhed, at vi hele tiden er på forkant med den teknologiske udvikling inden for transport og rensning af regn- og spildevand og levering af drikkevand.

Selskabets bestyrelse har stort fokus på risici, hvorfor de arbejder med risikoleddelse. De områder, som der er fokus på, er strategiske, operationelle, finansielle og compliance risici.

Påvirkning af det eksterne miljø

Spildevandet skal bortledes og renses, så vi overholder miljømyndighedens krav. Vi har i 2016 opfyldt de stillede krav på blivende renselanlæg, mens der har været en enkelt overskridelse på Mejlbj Renseanlæg, som nu er nedlagt. Samtidig arbejder vi målrettet på at imødegå de forhold, der giver risiko for kravoverskridelser. De af vores projekter, der handler om at sanere og separatkloakere oplandene til en række af vores mindre renselanlæg, er en del af dette arbejde.

Vandforsyningen hos Randers Spildevand har fokus på, at vi altid kan levere drikkevand af høj kvalitet til en konkurrencedygtig pris. Samtidig har vi stort fokus på forsyningssikkerheden. Vi tilstræber at holde borer, vandværker, installationer og forsyningsnet i god stand. Der har i 2016 ikke været problemer med drikkevandskvaliteten i selskabets forsyningsområder.

Udviklingsaktiviteter

Randers Spildevand har planer om i løbet af de næste ca. 20 år at separatkloakere byområderne uden for Randers by. Samtidig er vi i gang med at separatkloakere dele af Randers by for at imødegå fremtidige problemer med oversvømmelser fra kloakker ved kraftigt nedbør. Vi har i første omgang fokus på et område i den nordlige del af byen, hvor vi forventer at gennemføre et større renoveringsprojekt frem til 2025. Samtidig er vi begyndt at separatkloakere i den sydlige del af Randers by, hvilket er en integreret del af klimasikringen af byen. Vi arbejder med en rullende 4-årig investeringsplan for anlægsprojekter. Planen bruger vi til at prioritere vores separeringsprojekter og som et aktivt værktøj til budgetlægning og kommunikation om vores aktiviteter.

Randers Spildevand er i tæt dialog med Randers Kommune omkring klimatilpasning i Randers. Det er vi for aktivt at kunne imødegå fremtidige hændelser som følge af ekstremregn og høj vandstand i vandløb og fjord. Samarbejdet har indtil nu resulteret i fire konkrete projekter i form af rammeaftaler parterne imellem. De fire projekter er: Vorup, Østervold og havnebassin, Ladegårdsbækken og Rismøllebækken. Projekterne skal endeligt godkendes, før de kan sættes i gang.

Vi forventer, at omkostningerne til disse klimaprojekter vil beløbe sig til ca. 600 mio. kr., hvilket er en stor økonomisk investering, som vil medføre nogle bindinger i selskabets økonomi fremadrettet.

Vi er til stadighed i gang med en kontinuerlig tilpasning og optimering af vores renselanlæg, så de hele tiden kan leve op til kravene vedrørende stabil drift og udledningernes kvalitet. Samtidig har vi fokus på at reducere spildevandsrensningens CO2 footprint. Vi er også i gang med et projekt vedrørende oprensning og pleje af bassinerne på kloaksystemet, så vi kan sikre en optimal funktion af disse både nu og på sigt. Endelig deltager vi i en række udviklingsprojekter, hvoraf vi bl.a. kan nævne:

Ledelsesberetning

Beretning

- ▶ AAU: Mikrobiologisk database over danske renselanlæg.
- ▶ DS: Deltagelse i standardiseringsarbejde vedrørende spildevandsanalyser og karakterisering af slam.
- ▶ SMS: Samarbejde om udvikling og brug af procesnøgletal for store og mellemstore renselanlæg.
- ▶ MUDP-projekt: Udvikling af måleenhed til kortlægning af samtidig beluftningseffektivitet og lattergasemission på renselanlæg.
- ▶ MUDP-projekt: Genindvinding af fosfor fra spildevandsslam.

Forventet udvikling

De kommende års udfordringer

Der er den 1. marts 2016 blevet vedtaget en ny vandsektorlov med tilhørende bekendtgørelser, som indeholder en lang række ændringer i reguleringsprincipperne. Ud over de lovgivningsmæssige krav, som vi hidtil har været underlagt, indeholder loven også krav om en forstærket indsats på følgende områder:

- ▶ Benchmarking på totalomkostningsniveau (TOTEX).
- ▶ Performance benchmarking

Det er væsentligt, at både TOTEX benchmarking og performance benchmarking bliver retvisende, så de enkelte selskabers forhold kan sammenlignes.

Den statslige regulering af vandsektoren resulterer hos Randers Spildevand i en øget administrativ byrde med deraf afledte omkostninger til følge.

Den ændrede lovgivning giver også en udfordring internt i organisationen, da lovgivningen vil have indflydelse på selskabets fremadrettede kultur. Udfordringen bliver derfor at tilrette kulturen, så vi kan efterleve den ændrede regulering mest effektivt.

Begivenheder efter balancedagen

Der er ikke efter balancedagen indtruffet begivenheder af væsentlig betydning for virksomhedens finansielle stilling.

Usikkerhed ved indregning og måling

Opgørelsen af skat i årsregnskabet er baseret på selskabets vurdering af skattemæssige indgangsværdier på de materielle anlægsaktiver. Der henvises til note 2, hvor usikkerhed herom beskrives.

Årsregnskab 1. januar - 31. december
Resultatopgørelse

Note	t.kr.	2016	2015
3	Nettoomsætning	151.651	148.603
13,4	Produktions- og distributionsomkostninger	-137.764	-143.267
	Bruttoresultat	13.887	5.336
13,4	Administrationsomkostninger	-15.586	-14.742
	Resultat af primær drift	-1.699	-9.406
	Andre driftsindtægter	7.084	6.054
	Andre driftsomkostninger	-3.017	-3.291
	Resultat før finansielle poster	2.368	-6.643
5	Finansielle indtægter	29	166
6	Finansielle omkostninger	-306	-114
	Resultat før skat	2.091	-6.591
7	Skat af årets resultat	-1.176	2.881
	Årets resultat	915	-3.710

Årsregnskab 1. januar - 31. december
Balance

Note	t.kr.	2016	2015
	AKTIVER		
	Anlægsaktiver		
8	Materielle anlægsaktiver		
	Grunde og bygninger	130.372	125.075
	Produktions-anlæg og maskiner	3.381.123	3.339.216
	Andre anlæg, driftsmateriel og inventar	4.528	5.534
	Materielle anlægsaktiver under udførelse	45.309	89.834
		<u>3.561.332</u>	<u>3.559.659</u>
	Anlægsaktiver i alt	<u>3.561.332</u>	<u>3.559.659</u>
	Omsætningsaktiver		
	Varebeholdninger		
	Fremstillede varer og handelsvarer	1.983	1.864
		<u>1.983</u>	<u>1.864</u>
	Tilgodehavender		
	Tilgodehavender fra salg og tjenesteydelser	5.648	2.201
	Tilgodehavender hos tilknyttede virksomheder	2.127	226
	Andre tilgodehavender	6.989	6.616
	Periodeafgrænsningsposter	815	799
9	Underdækning	8	862
		<u>15.587</u>	<u>10.704</u>
	Likvide beholdninger	<u>15.857</u>	<u>34.324</u>
	Omsætningsaktiver i alt	<u>33.427</u>	<u>46.892</u>
	AKTIVER I ALT	<u>3.594.759</u>	<u>3.606.551</u>

Årsregnskab 1. januar - 31. december
Balance

Note	t.kr.	2016	2015
	PASSIVER		
	Egenkapital		
10	Selskabskapital	1.000	1.000
	Overført resultat	3.530.528	3.529.613
	Egenkapital i alt	3.531.528	3.530.613
	Hensatte forpligtelser		
	Hensættelser til tjenstemandspension	715	715
12	Udskudt skat	17.948	17.487
	Hensatte forpligtelser i alt	18.663	18.202
	Gældsforpligtelser		
11	Langfristede gældsforpligtelser		
	KommuneKredit	2.067	2.834
9	Overdækning	0	1.054
	Deposita	134	72
		2.201	3.960
	Kortfristede gældsforpligtelser		
11	Kortfristet del af langfristede gældsforpligtelser	767	767
	Modtagne forudbetalinger fra kunder	814	814
9	Overdækning	965	8.000
	Leverandører af varer og tjenesteydelser	24.391	24.725
	Gæld til tilknyttede virksomheder	598	1.537
	Anden gæld	14.832	16.780
	Periodeafgrænsningsposter	0	1.153
		42.367	53.776
	Gældsforpligtelser i alt	44.568	57.736
	PASSIVER I ALT	3.594.759	3.606.551

- 1 Anvendt regnskabspraksis
- 2 Usikkerhed om indregning og måling
- 14 Kontraktlige forpligtelser og eventualposter m.v.
- 15 Sikkerhedsstillelser
- 16 Nærtstående parter

Årsregnskab 1. januar - 31. december
Egenkapitaloppgørelse

Note	t.kr.	Selskabskapital	Overført resultat	I alt
	Egenkapital 1. januar 2015	1.000	3.533.323	3.534.323
17	Overført, jf. resultatdisponering	0	-3.710	-3.710
	Egenkapital 1. januar 2016	1.000	3.529.613	3.530.613
17	Overført, jf. resultatdisponering	0	915	915
	Egenkapital 31. december 2016	1.000	3.530.528	3.531.528

Det er endnu uafklaret, i hvilket omfang "Overført resultat" kan udloddes til aktionærerne.

Årsregnskab 1. januar - 31. december

Pengestrømsopgørelse

Note	t.kr.	2016	2015
	Årets resultat	915	-3.710
18	Reguleringer	96.732	102.482
	Pengestrømme fra primær drift før ændring i driftskapital	97.647	98.772
19	Ændring i driftskapital	-10.166	20.517
	Pengestrømme fra primær drift	87.481	119.289
	Renteindbetalinger m.v.	29	166
	Renteudbetalinger m.v.	-306	-114
	Betalt selskabsskat	-715	0
	Pengestrømme fra driftsaktivitet	86.489	119.341
	Køb af materielle anlægsaktiver	-104.189	-108.565
	Pengestrømme til investeringsaktivitet	-104.189	-108.565
	Optagelse af lån	0	2.000
	Afdrag på lån	-767	-3.344
	Pengestrømme fra finansieringsaktivitet	-767	-1.344
	Årets pengestrøm	-18.467	9.432
	Likvider 1. januar	34.324	24.892
	Likvider 31. december	15.857	34.324

Pengestrømsopgørelsen kan ikke direkte udledes af årsregnskabet's øvrige bestanddele.

Årsregnskab 1. januar - 31. december

Noter

1 Anvendt regnskabspraksis

Årsrapporten for Randers Spildevand A/S for 2016 er aflagt i overensstemmelse med årsregnskabslovens bestemmelser for mellemstore klasse C-virksomheder.

Ændring i anvendt regnskabspraksis

Selskabet har med virkning fra 1. januar 2016 implementeret lov nr. 738 af 1. juni 2015. Dette medfører følgende ændringer til indregning og måling:

1. Der skal fremover foretages årlig revurdering af restværdier på materielle aktiver. Selskabet har ingen væsentlige restværdier på materielle aktiver, ud over hvad der er henført til selskabets grunde. Ændringen foretages derfor alene med fremadrettet virkning som en ændring af regnskabsmæssigt skøn og har ingen effekt for egenkapitalen.

Bortset fra ovenstående samt nye og ændrede præsenterings- og oplysningskrav som følge af lov nr. 738 af 1. juni 2015 er årsregnskabet aflagt efter samme regnskabspraksis som sidste år.

Resultatopgørelsen

Nettoomsætning

Nettoomsætningen ved distribution af vand og afledning af spildevand indregnes i resultatopgørelsen i takt med levering. Nettoomsætningen indregnes ekskl. moms og afgifter opkrævet på vegne af tredjepart. Årets eventuelle over-/underdækning reguleres i omsætningen.

Reguleringsmæssig over-/underdækning

Overstiger de hos forbruger opkrævede beløb prisloftet for vand- og spildevandsbehandling, indregnes forskellen i balancen som en gældsforpligtelse.

Overstiger de hos forbrugerne opkrævede beløb ikke prisloftet for vand- og spildevandsbehandling, indregnes forskellen i balancen som et tilgodehavende.

Andre driftsindtægter og -omkostninger

Andre driftsindtægter og -omkostninger indeholder regnskabsposter af sekundær karakter i forhold til virksomhedens hovedaktiviteter.

Produktionsomkostninger

Produktionsomkostninger omfatter alle omkostninger vedrørende vandforsyningens indvinding samt spildevandsforsyningens rensning af spildevand, drift og vedligehold af renseanlæg og vandtekniske anlæg m.v., personaleomkostninger, afskrivninger, lokaleomkostninger, miljø m.v.

Distributionsomkostninger

Distributionsomkostninger omfatter alle omkostninger, som kan henføres til distribution af vand og spildevand. Under regnskabsposten hører endvidere reparation og vedligeholdelse af pumpestationer, bassiner, ledningsnet, ledningsregistrering, personaleomkostninger og afskrivning på distributionsaktiver.

Administrationsomkostninger

I administrationsomkostninger indregnes omkostninger, der er afholdt i året til ledelse og administration af virksomheden, herunder omkostninger til administrativt personale, ledelsen, kontorlokaler og kontoromkostninger samt afskrivninger på aktiver, som benyttes i administrationen. Omkostninger ved aflæsning af forbrugsmålere betragtes som en administrationsomkostning.

Årsregnskab 1. januar - 31. december

Noter

1 Anvendt regnskabspraksis (fortsat)

Afskrivninger

Af- og nedskrivninger omfatter afskrivninger på materielle anlægsaktiver.

Afskrivningsgrundlaget, der opgøres som kostprisen med fradrag af eventuel restværdi, afskrives lineært over den forventede brugstid, baseret på følgende vurdering af aktivernes forventede brugstider:

Bygninger	20-75 år
Produktions-anlæg og maskiner	10-75 år
Andre anlæg, driftsmateriel og inventar	5 år
Pumpestationer, renseanlæg og vandværk	10-60 år
Ledningsnet	50-75 år
Forsinkelsesbassiner	50-75 år
Maskiner	20 år

Afskrivninger indregnes i resultatopgørelsen under henholdsvis produktions-, distributions- og administrationsomkostninger.

Anlæg under udførelse udgøres af anlæg, der på balancedagen endnu ikke er klar til at blive taget i brug. Anlæg under udførelse afskrives ikke.

Fortjeneste eller tab opgøres som forskellen mellem salgspris med fradrag af salgskomkostninger og den regnskabsmæssige værdi på salgstidspunktet. Fortjeneste og tab ved salg af materielle aktiver indregnes i resultatopgørelsen under henholdsvis produktions-, distributions- og administrationsomkostninger.

Grunde afskrives ikke.

Finansielle indtægter og omkostninger

Finansielle indtægter og omkostninger indeholder renter, samt betalt garantiprovision til Randers Kommune.

Skat

Skat af årets resultat omfatter aktuel skat af årets forventede skattepligtige indkomst og årets regulering af udskudt skat. Årets skat indregnes i resultatopgørelsen med den del, der kan henføres til årets resultat.

Balancen

Materielle anlægsaktiver

Materielle aktiver måles til kostpris med fradrag af akkumulerede af- og nedskrivninger. Kostprisen omfatter anskaffelsesprisen og omkostninger direkte knyttet til anskaffelsen indtil det tidspunkt, hvor aktivet er klar til brug.

I forbindelse med udskillelsen af selskabet fra Randers Kommune, blev værdiansættelsen af overtagne materielle anlægsaktiver baseret på vandsektorloven, jf. lov nr. 469 af 12. juni 2009. Der eksisterer ikke et effektivt marked for virksomhedens tekniske anlæg. Værdiansættelsen af de overtagne materielle anlægsaktiver er derfor som udgangspunkt sket ved anvendelse af nedskrevne standardværdier i pris- og levetidskataloget, som udtryk for en estimeret dagsværdi af de tekniske anlæg. Der er under hensyntagen til årsregnskabslovens bestemmelser gennemført en impairment test, hvorved værdiansættelsen af overtagne aktiver revurderes ud fra forventede fremtidige pengestrømme.

For egenproducerede aktiver omfatter kostprisen løn- og materialeomkostninger m.v., der direkte er medgået til produktionen samt en andel af de produktionsomkostninger, der indirekte kan henføres her til.

Årsregnskab 1. januar - 31. december

Noter

1 Anvendt regnskabspraksis (fortsat)

Kostprisen på et samlet aktiv opdeles i separate bestanddele, der afskrives hver for sig, hvis brugstiden på de enkelte bestanddele er forskellig.

Værdiforringelse af anlægsaktiver

Den regnskabsmæssige værdi af materielle aktiver vurderes årligt for indikationer på værdiforringelse.

Foreligger der indikationer på værdiforringelse, foretages nedskrivningstest af hvert enkelt aktiv henholdsvis gruppe af aktiver. Der foretages nedskrivning til genindvindingsværdien, hvis denne er lavere end den regnskabsmæssige værdi.

Som genindvindingsværdi anvendes den højeste værdi af nettosalgpris og kapitalværdi. Kapitalværdien opgøres som nutidsværdien af de forventede nettopengestrømme fra anvendelsen af aktivet eller aktivgruppen og forventede nettopengestrømme ved salg af aktivet eller aktivgruppen efter endt brugstid.

Tidligere indregnede nedskrivninger tilbageføres, når begrundelsen for nedskrivningen ikke længere består.

Varebeholdninger

Varebeholdninger måles til kostpris efter FIFO-metoden. Er nettorealiseringsværdien lavere end kostprisen, nedskrives til denne lavere værdi.

Tilgodehavender

Tilgodehavender måles til amortiseret kostpris. Der nedskrives til imødegåelse af forventede tab efter en individuel vurdering af tilgodehavender.

Periodeafgrænsningsposter

Periodeafgrænsningsposter, indregnet under aktiver, omfatter forudbetalte omkostninger vedrørende efterfølgende regnskabsår.

Likvider

Likvider omfatter likvide beholdninger og kortfristede værdipapirer, som uden hindring kan omsættes til likvide beholdninger, og hvorpå der kun er ubetydelige risici for værdiændringer.

Hensatte forpligtelser

Hensatte forpligtelser omfatter forventede omkostninger til tjenestemandspensioner.

Hensatte forpligtelser måles til nettorealiseringsværdi eller til dagsværdi, hvor opfyldelse af forpligtelsen tidsmæssigt forventes at ligge langt ude i fremtiden.

Selskabsskat

Aktuelle skatteforpligtelser og tilgodehavende aktuel skat indregnes i balancen som beregnet skat af årets skattepligtige indkomst, reguleret for skat af tidligere års skattepligtige indkomster samt betalte acontoskatter.

Udskudt skat måles efter den balanceorienterede gælds metode af alle midlertidige forskelle mellem regnskabsmæssig og skattemæssig værdi af aktiver og forpligtelser.

Årsregnskab 1. januar - 31. december

Noter

1 Anvendt regnskabspraksis (fortsat)

Udskudt skat måles på grundlag af de skatteregler og skattesatser, der med balancedagens lovgivning vil være gældende, når den udskudte skat forventes udløst som aktuel skat. Udskudte skatteaktiver indregnes med den værdi, som de forventes at blive udnyttet med, enten ved udligning i skat af fremtidig indtjening eller ved modregning i udskudte skatteforpligtelser inden for samme jurisdiktion. Ændring i udskudt skat som følge af ændringer i skattesatser indregnes i resultatopgørelsen.

Gældsforpligtelser

Finansielle gældsforpligtelser indregnes ved låneoptagelse til det modtagne provenu efter fradrag af afholdte transaktionsomkostninger. I efterfølgende perioder måles de finansielle forpligtelser til amortiseret kostpris, svarende til den kapitaliserede værdi ved anvendelse af den effektive rente, så forskellen mellem provenuet og den nominelle værdi indregnes i resultatopgørelsen over låneperioden.

Øvrige gældsforpligtelser måles til nettorealisationsværdien.

Periodeafgrænsningsposter

Periodeafgrænsningsposter, indregnet under forpligtelser, omfatter modtagne betalinger, som vedrører indtægter i efterfølgende regnskabsår.

Pengestrømsopgørelsen

Pengestrømsopgørelsen viser virksomhedens pengestrømme for året fordelt på drifts-, investerings- og finansieringsaktivitet, årets forskydning i likvider samt virksomhedens likvider ved årets begyndelse og slutning.

Pengestrømme fra driftsaktivitet opgøres som årets resultat reguleret for ikke-kontante driftsposter, ændring i driftskapital og betalt selskabsskat.

Pengestrømme fra investeringsaktivitet omfatter betaling i forbindelse med køb og salg af virksomheder og aktiviteter samt køb og salg af immaterielle, materielle og finansielle aktiver.

Pengestrømme fra finansieringsaktivitet omfatter ændringer i størrelse eller sammensætning af virksomhedens selskabskapital og omkostninger forbundet hermed samt optagelse af lån, afdrag på rentebærende gæld og betaling af udbytte til selskabsdeltagere.

Nøgletal

Nøgletallene er beregnet i overensstemmelse med Finansforeningens "Anbefalinger og Nøgletal 2015".

De i hoved- og nøgletaloversigten anførte nøgletal er beregnet således:

Overskudsgrad	$\frac{\text{Resultat af ordinær primær drift} \times 100}{\text{Nettoomsætning}}$
Afkast af den investerede kapital	$\frac{\text{Resultat af ordinær primær drift} \times 100}{\text{Gennemsnitlig investeret kapital}}$
Investeret kapital	Driftsmæssige immaterielle og materielle anlægsaktiver samt nettoarbejdskapital
Soliditetsgrad	$\frac{\text{Egenkapital ultimo} \times 100}{\text{Passiver i alt, ultimo}}$
Egenkapitalforrentning	$\frac{\text{Årets resultat efter skat} \times 100}{\text{Gennemsnitlig egenkapital}}$

Årsregnskab 1. januar - 31. december

Noter

2 Usikkerhed om indregning og måling

Selskabet har modtaget en afgørelse fra SKAT, hvor SKAT afviser de af selskabet anvendte myndighedsfastsatte standardpriser som udtryk for anlægsaktivernes skattemæssige indgangsværdier. SKAT har lagt til grund, at de skattemæssige indgangsværdier skal beregnes skønsmæssigt ud fra en tillempet DCF-model. Principperne herfor har SKAT beskrevet i en vejledning offentliggjort den 10. juni 2011. Det er SKAT's vurdering, at de skattemæssige indgangsværdier på anlægsaktiverne er betydeligt lavere end de myndighedsfastsatte standardpriser. Selskabet, samt branchen i øvrigt, er uenig i SKAT's afgørelser, hvorfor disse er påklaget til Landsskatteretten. Landsskatteretten har i kendelser af 26. juni 2014 afsagt de første domme vedrørende problemstillingen, og disse er i overvejende grad faldet ud til SKAT's fordel. Afgørelserne er anket, idet branchen er af den opfattelse, at de ikke er i overensstemmelse med lovens ordlyd samt intentionerne med Vandsektorloven. Der verserer pt. to pilotsager i Landsretten, hvortil der afventes domsafgørelse, hvorfor en endelig afklaring formentlig ikke ligger inden for nærmere fremtid.

I ovennævnte kendelser anfægtede Landsskatteretten SKAT's konkrete anvendelse af værdiansættelsesmodel, hvorfor der fortsat er væsentlig usikkerhed forbundet med SKAT's ansættelse af de skattemæssige indgangsværdier, samt den deraf afledte udskudte skatteforpligtelse. Såfremt sagerne i de civile domstole helt skulle falde ud til SKAT's fordel, vil der skulle indregnes en udskudt skat i niveauet 492 mio. kr., der modsvares af en opkrævningsret i samme niveau før tilbagediskontering.

Betalbare indkomstskatter er i henhold til indtægtsreguleringen for vandselskaber en omkostning, der kan tillægges vandselskabets priser krone for krone. En evt. udskudt skat vil derfor blive til en opkrævningsret hos selskabets kunder på det tidspunkt, hvor den bliver til en betalbar skat. Den udskudte skat modsvares derfor i nominal værdi af en opkrævningsret.

På baggrund heraf, samt den betydelige usikkerhed, der er omkring de faktiske beløbsstørrelser, er den udskudte skatteforpligtelse og tilhørende opkrævningsret hos kunderne ikke indregnet.

t.kr.	2016	2015
3 Nettoomsætning		
Vandafledningsbidrag og fast bidrag, Spildevand	125.299	131.059
Vejbidrag m.v., Spildevand	6.522	5.965
Tilslutningsbidrag, Spildevand	6.411	2.844
Andre indtægter, Spildevand	3.317	5.019
Vandbidrag, Vand	2.806	2.733
Tilslutningsbidrag, Vand	60	378
Reguleringsmæssig over-/underdækning, Spildevand	7.146	862
Reguleringsmæssig over-/underdækning, Vand	0	-294
Akkumulerede overdækning, Tømningsordning	90	37
	151.651	148.603

Årsregnskab 1. januar - 31. december
Noter

t.kr.	2016	2015
4 Afskrivninger på materielle anlægsaktiver		
Afskrivninger på materielle anlægsaktiver	88.173	88.924
	<u>88.173</u>	<u>88.924</u>
5 Finansielle indtægter		
Øvrige renteindtægter	29	166
	<u>29</u>	<u>166</u>
6 Finansielle omkostninger		
Renteomkostninger til tilknyttede virksomheder	28	36
Renteomkostninger til bank	159	75
Øvrige renteomkostninger	119	3
	<u>306</u>	<u>114</u>
7 Skat af årets resultat		
Årets regulering af udskudt skat	461	-2.881
Regulering af skat vedrørende tidligere år	715	0
	<u>1.176</u>	<u>-2.881</u>

8 Materielle anlægsaktiver

t.kr.	Grunde og bygninger	Produktions-anlæg og maskiner	Andre anlæg, driftsmateriel og inventar	Materielle anlægsaktiver under udførelse	I alt
Kostpris 1. januar 2016	146.697	4.635.652	11.507	89.834	4.883.690
Tilgang i årets løb	8.860	138.803	1.051	104.189	252.903
Afgang i årets løb	0	-17.404	0	0	-17.404
Overførsel anlæg under udførelse	0	0	0	-148.714	-148.714
Kostpris 31. december 2016	<u>155.557</u>	<u>4.757.051</u>	<u>12.558</u>	<u>45.309</u>	<u>4.970.475</u>
Værdireguleringer 1. januar 2016	367	-787.270	0	0	-786.903
Værdireguleringer 31. december 2016	<u>367</u>	<u>-787.270</u>	<u>0</u>	<u>0</u>	<u>-786.903</u>
Af- og nedskrivninger 1. januar 2016	21.989	509.166	5.973	0	537.128
Årets afskrivninger	3.563	82.553	2.057	0	88.173
Tilbageførsel af af- og nedskrivninger på afhændede	0	-3.061	0	0	-3.061
Af- og nedskrivninger 31. december 2016	<u>25.552</u>	<u>588.658</u>	<u>8.030</u>	<u>0</u>	<u>622.240</u>
Regnskabsmæssig værdi 31. december 2016	<u>130.372</u>	<u>3.381.123</u>	<u>4.528</u>	<u>45.309</u>	<u>3.561.332</u>

Årsregnskab 1. januar - 31. december
Noter

t.kr.	2016	2015
9 Årets over-/underdækning		
Reguleringsmæssig underdækning spildevandsforsyningen	8	862
Reguleringsmæssig overdækning vandforsyningen	0	-67
Akkumuleret overdækning tømningssordning	0	-987
Reguleringsmæssig overdækning spildevandsforsyningen	0	-8.000
Reguleringsmæssig overdækning vandforsyningen (kort)	-67	0
Akkumuleret overdækning tømning (kort)	-898	0
	<u>-957</u>	<u>-8.192</u>

10 Selskabskapital

Selskabskapitalen er fordelt således:

Aktier, 1.000 stk. a nom. 1.000,00 kr.	1.000	1.000
	<u>1.000</u>	<u>1.000</u>

Selskabskapitalen har været uændret de seneste 5 år.

Ingen aktier er tillagt særlige rettigheder.

11 Langfristede gældsforpligtelser

t.kr.	Gæld i alt 31/12 2016	Afdrag næste år	Langfristet andel	Restgæld efter 5 år
KommuneKredit	2.834	767	2.067	0
Deposita	134	0	134	0
	<u>2.968</u>	<u>767</u>	<u>2.201</u>	<u>0</u>

Afdrag, der forfalder inden for 1 år, er opført under kortfristede gældsforpligtelser. Øvrige forpligtelser er indregnet under langfristede gældsforpligtelser.

12 Udskudt skat

Den udskudte skat er opgjort med udgangspunkt i forskellen mellem selvangivne værdier af anlægsaktiver og de regnskabsmæssige opgjorte værdier. Der henvises til usikkerheden i opgørelsen, jf. note 2.

t.kr.	2016	2015
13 Personaleomkostninger		
Lønninger	23.211	22.107
Pensioner	3.808	3.614
Andre omkostninger til social sikring	266	294
	<u>27.285</u>	<u>26.015</u>
Gennemsnitligt antal fuldtidsbeskæftigede	<u>51</u>	<u>51</u>

Vederlag til selskabets ledelse udgør samlet 1.345 t.kr. (2015: 1.315 kr.).

Årsregnskab 1. januar - 31. december

Noter

14 Kontraktlige forpligtelser og eventualposter m.v.

Andre eventualforpligtelser

Der henvises til note 2, som beskriver usikkerheden vedrørende fastsættelse af de skattemæssige indgangsværdier på selskabets materielle anlægsaktiver, og den deraf afledte udskudte og betalbare skat.

Der er i 2016 anvendt en ekstraordinær effektiviseringsgevinst på 6.590 t.kr. til investering i selskabets aktiviteter samt nedsættelse af selskabets forbrugspriser. Der er en resterende ekstraordinær effektiviseringsgevinst på 440 t.kr. i 2016.

15 Sikkerhedsstillelser

Virksomheden har ikke stillet pant eller anden sikkerhed i aktiver pr. 31. december 2016.

16 Nærtstående parter

Randers Spildevand A/S' nærtstående parter omfatter følgende:

Bestemmende indflydelse

<u>Nærtstående part</u>	<u>Bopæl/Hjemsted</u>	<u>Grundlag for bestemmende indflydelse</u>
Randers Kommune	Randers Kommune	Kapitalbesiddelse

Transaktioner med nærtstående parter

Samhandel med nærtstående parter er foregået på markedsmæssige vilkår.

Der har i 2016 været samhandel med Randers Kommune.

Ejerforhold

Følgende kapitalejere er noteret i virksomhedens ejerbog som ejende minimum 5 % af stemmerne eller minimum 5 % af aktiekapitalen:

<u>Navn</u>	<u>Bopæl/Hjemsted</u>
Randers Kommune	Laksetorvet 1, 8900 Randers C

Årsregnskab 1. januar - 31. december
Noter

t.kr.	<u>2016</u>	<u>2015</u>
17 Resultatdisponering		
Forslag til resultatdisponering		
Overført resultat	915	-3.710
	<u>915</u>	<u>-3.710</u>
18 Reguleringer		
Af- og nedskrivninger	88.173	88.924
Avance/tab ved afhændelse af anlægsaktiver	14.342	17.096
Finansielle indtægter	-29	-166
Finansielle omkostninger	306	114
Skat af årets resultat	1.176	-2.881
Over-/underdækning	-7.236	-605
	<u>96.732</u>	<u>102.482</u>
19 Ændring i driftskapital		
Ændring i varebeholdninger	-119	180
Ændring i tilgodehavender	-5.736	-2.344
Ændring i leverandørgæld m.v.	-4.311	22.681
	<u>-10.166</u>	<u>20.517</u>