



Vandmiljø Randers A/S

Tørvebryggen 12, 8900 Randers

CVR-nr. 32 28 57 08

Årsrapport 2018

Godkendt på selskabets ordinære generalforsamling den 23. maj 2019

Dirigent:

A handwritten signature in blue ink, appearing to read 'M. A. Mønst', is written over a horizontal dotted line.

Indhold

Ledelsespåtegning	2
Den uafhængige revisors revisionspåtegning	3
Ledelsesberetning	5
Årsregnskab 1. januar - 31. december	13
Resultatopgørelse	13
Balance	14
Egenkapitalopgørelse	16
Pengestrømsopgørelse	17
Noter	18

Ledelsespåtegning

Bestyrelse og direktion har dags dato behandlet og godkendt årsrapporten for Vandmiljø Randers A/S for regnskabsåret 1. januar - 31. december 2018.


Årsrapporten aflægges i overensstemmelse med årsregnskabsloven.

Det er vores opfattelse, at årsregnskabet giver et retvisende billede af selskabets aktiver, passiver og finansielle stilling pr. 31. december 2018 samt af resultatet af selskabets aktiviteter og pengestrømme for regnskabsåret 1. januar - 31. december 2018.

Det er endvidere vores opfattelse, at ledelsesberetningen indeholder en retvisende redegørelse for udviklingen i selskabets aktiviteter og økonomiske forhold, årets resultat og for selskabets finansielle stilling.


Årsrapporten indstilles til generalforsamlingens godkendelse.

Randers, den 8. maj 2019
Direktion:




Peter Christensen
adm. direktør


Bestyrelse:




Anders Preben Burlund
formand



Iben Sønderup
næstformand




Pia Moldt




Susanne Eden




Katrine Fruelund



John Thorsti Sloth
forbrugerrepræsentant



Steen Kansy Holm
medarbejderrepræsentant



Ole Gargaard Søby
medarbejderrepræsentant

Den uafhængige revisors revisionspåtegning

Til kapitalejeren i Vandmiljø Randers A/S

Konklusion

Vi har revideret årsregnskabet for Vandmiljø Randers A/S for regnskabsåret 1. januar - 31. december 2018, der omfatter resultatopgørelse, balance, egenkapitalopgørelse, pengestrømsopgørelse og noter, herunder anvendt regnskabspraksis. Årsregnskabet udarbejdes efter årsregnskabsloven.

Det er vores opfattelse, at årsregnskabet giver et retvisende billede af selskabets aktiver, passiver og finansielle stilling pr. 31. december 2018 samt af resultatet af selskabets aktiviteter og pengestrømme for regnskabsåret 1. januar - 31. december 2018 i overensstemmelse med årsregnskabsloven.

Grundlag for konklusion

Vi har udført vores revision i overensstemmelse med internationale standarder om revision og de yderligere krav, der er gældende i Danmark. Vores ansvar ifølge disse standarder og krav er nærmere beskrevet i revisionspåtegningens afsnit "Revisors ansvar for revisionen af årsregnskabet". Det er vores opfattelse, at det opnåede revisionsbevis er tilstrækkeligt og egnet som grundlag for vores konklusion.

Uafhængighed

Vi er uafhængige af selskabet i overensstemmelse med internationale etiske regler for revisorer (IESBA's etiske regler) og de yderligere krav, der er gældende i Danmark, ligesom vi har opfyldt vores øvrige etiske forpligtelser i henhold til disse regler og krav.

Fremhævelse af forhold i regnskabet

Vi henleder opmærksomheden på note 2 om særlige poster. Noten beskriver de ændringer, der i 2018 er sket til regnskabsmæssige skøn for opgørelse af udskudt skat vedrørende anlægsaktiver som følge af dommen i Højesteret af 8. november 2018 vedrørende vandselskabers skattemæssige forhold.

Vores konklusion er ikke modificeret vedrørende dette forhold.

Ledelsens ansvar for årsregnskabet

Ledelsen har ansvaret for udarbejdelsen af et årsregnskab, der giver et retvisende billede i overensstemmelse med årsregnskabsloven. Ledelsen har endvidere ansvaret for den interne kontrol, som ledelsen anser for nødvendig for at udarbejde et årsregnskab uden væsentlig fejlinformation, uanset om denne skyldes besvigelser eller fejl.

Ved udarbejdelsen af årsregnskabet er ledelsen ansvarlig for at vurdere selskabets evne til at fortsætte driften; at oplyse om forhold vedrørende fortsat drift, hvor dette er relevant; samt at udarbejde årsregnskabet på grundlag af regnskabsprincippet om fortsat drift, medmindre ledelsen enten har til hensigt at likvidere selskabet, indstille driften eller ikke har andet realistisk alternativ end at gøre dette.

Revisors ansvar for revisionen af årsregnskabet

Vores mål er at opnå høj grad af sikkerhed for, om årsregnskabet som helhed er uden væsentlig fejlinformation, uanset om denne skyldes besvigelser eller fejl, og at afgive en revisionspåtegning med en konklusion. Høj grad af sikkerhed er et højt niveau af sikkerhed, men er ikke en garanti for, at en revision, der udføres i overensstemmelse med internationale standarder om revision og de yderligere krav, der er gældende i Danmark, altid vil afdække væsentlig fejlinformation, når sådan findes. Fejlinformationer kan opstå som følge af besvigelser eller fejl og kan betragtes som væsentlige, hvis det med rimelighed kan forventes, at de enkeltvis eller samlet har indflydelse på de økonomiske beslutninger, som regnskabsbrugerne træffer på grundlag af årsregnskabet.

Som led i en revision, der udføres i overensstemmelse med internationale standarder om revision og de yderligere krav, der er gældende i Danmark, foretager vi faglige vurderinger og opretholder professionel skepsis under revisionen. Herudover:

Den uafhængige revisors revisionspåtegning

Identificerer og vurderer vi risikoen for væsentlig fejlinformation i årsregnskabet, uanset om denne skyldes besvigelser eller fejl, udformer og udfører revisionshandlinger som reaktion på disse risici samt opnår revisionsbevis, der er tilstrækkeligt og egnet til at danne grundlag for vores konklusion. Risikoen for ikke at opdage væsentlig fejlinformation forårsaget af besvigelser er højere end ved væsentlig fejlinformation forårsaget af fejl, idet besvigelser kan omfatte sammensværgelser, dokumentfalsk, bevidste udeladelser, vildledning eller tilsidesættelse af intern kontrol.

Opnår vi forståelse af den interne kontrol med relevans for revisionen for at kunne udforme revisionshandlinger, der er passende efter omstændighederne, men ikke for at kunne udtrykke en konklusion om effektiviteten af selskabets interne kontrol.

Tager vi stilling til, om den regnskabspraksis, som er anvendt af ledelsen, er passende, samt om de regnskabsmæssige skøn og tilknyttede oplysninger, som ledelsen har udarbejdet, er rimelige.

Konkluderer vi, om ledelsens udarbejdelse af årsregnskabet på grundlag af regnskabsprincippet om fortsat drift er passende, samt om der på grundlag af det opnåede revisionsbevis er væsentlig usikkerhed forbundet med begivenheder eller forhold, der kan skabe betydelig tvivl om selskabets evne til at fortsætte driften. Hvis vi konkluderer, at der er en væsentlig usikkerhed, skal vi i vores revisionspåtegning gøre opmærksom på oplysninger herom i årsregnskabet eller, hvis sådanne oplysninger ikke er tilstrækkelige, modificere vores konklusion. Vores konklusion er baseret på det revisionsbevis, der er opnået frem til datoen for vores revisionspåtegning. Fremtidige begivenheder eller forhold kan dog medføre, at selskabet ikke længere kan fortsætte driften.

Tager vi stilling til den samlede præsentation, struktur og indhold af årsregnskabet, herunder noteoplysningerne, samt om årsregnskabet afspejler de underliggende transaktioner og begivenheder på en sådan måde, at der gives et retvisende billede heraf.

Vi kommunikerer med den øverste ledelse om bl. a. det planlagte omfang og den tidsmæssige placering af revisionen samt betydelige revisionsmæssige observationer, herunder eventuelle betydelige mangler i intern kontrol, som vi identificerer under revisionen.

Udtalelse om ledelsesberetningen

Ledelsen er ansvarlig for ledelsesberetningen.

Vores konklusion om årsregnskabet omfatter ikke ledelsesberetningen, og vi udtrykker ingen form for konklusion med sikkerhed om ledelsesberetningen.

I tilknytning til vores revision af årsregnskabet er det vores ansvar at læse ledelsesberetningen og i den forbindelse overveje, om ledelsesberetningen er væsentligt inkonsistent med årsregnskabet eller vores viden opnået ved revisionen eller på anden måde synes at indeholde væsentlig fejlinformation.

Vores ansvar er derudover at overveje, om ledelsesberetningen indeholder krævede oplysninger i henhold til årsregnskabsloven.

Baseret på det udførte arbejde er det vores opfattelse, at ledelsesberetningen er i overensstemmelse med årsregnskabet og er udarbejdet i overensstemmelse med årsregnskabslovens krav. Vi har ikke fundet væsentlig fejlinformation i ledelsesberetningen.

Aarhus, den 8. maj 2019
ERNST & YOUNG
Godkendt Revisionspartnerselskab
CVR-nr. 30 70 02 28



Ulrik Vangsø Ørts
statsaut. revisor
mne42774

Ledelsesberetning

Oplysninger om selskabet

Navn	Vandmiljø Randers A/S
Adresse, postnr., by	Tørvebryggen 12, 8900 Randers
CVR-nr.	32 28 57 08
Stiftet	1. juli 2009
Hjemstedskommune	Randers
Regnskabsår	1. januar - 31. december
Hjemmeside	www.vmr.dk
E-mail	mail@vmr.dk
Telefon	38 41 12 12
Bestyrelse	Anders Preben Burlund, formand Iben Sønderup, næstformand Pia Moldt Susanne Eden Katrine Fruelund John Thorsti Sloth, forbrugerrepræsentant Steen Kansy Holm, medarbejderrepræsentant Ole Glargaard Søby, medarbejderrepræsentant
Direktion	Peter Christensen, adm. direktør
Revision	Ernst & Young Godkendt Revisionspartnerselskab Værkmestergade 25, Postboks 330, 8100 Aarhus C

Ledelsesberetning

Hoved- og nøgletal

t.kr.	2018	2017	2016	2015	2014
Hovedtal					
Nettoomsætning	151.614	144.008	151.651	148.603	146.477
Heraf over-/underdækning	98	105	7.236	605	147
Resultat af primær drift	5.390	-3.470	-1.699	-6.643	2.615
Resultat af finansielle poster	222	-89	-277	52	14
Årets resultat	30.156	833	915	-3.710	714
Balancesum	3.617.069	3.605.598	3.594.759	3.606.551	3.591.917
Egenkapital	3.562.517	3.532.361	3.531.528	3.530.613	3.534.323
Pengestrømme					
Pengestrømme fra driftsaktiviteten	104.900	106.595	86.489	119.341	107.869
Pengestrømme til investeringsaktiviteten	-104.622	-102.159	-104.189	-108.565	-92.825
Investering i materielle anlægsaktiver	-105.226	-102.159	-104.189	-108.565	-92.905
Pengestrømme fra finansieringsaktiviteten	-472	3.995	-767	-1.344	-21.436
Pengestrøm i alt	-194	8.431	-18.467	9.432	-6.392
Nøgletal					
Overskudsgrad	7,8 %	0,8 %	1,6 %	-4,5 %	1,8 %
Afkast af den investerede kapital	0,0 %	0,0 %	0,0 %	-0,2 %	0,1 %
Soliditetsgrad	98,5 %	98,0 %	98,2 %	97,9 %	98,4 %
Egenkapitalforrentning	0,9 %	0,0 %	0,0 %	-0,1 %	0,0 %
Vandafledingsafgift ekskl. moms og statsafgifter (kr./m3)	27,46	27,46	27,00	28,77	27,78
Vandafgift, variabelt ekskl. moms og statsafgifter (kr./m3)	6,38	6,55	6,90	6,43	6,57
Debiteret mængde (m3) - spildevand	4.165.768	4.141.738	4.151.985	4.095.703	4.049.517
Debiteret mængde (m3) - vand	300.332	296.075	279.524	294.626	291.316
Gennemsnitligt antal fuldtidsbeskæftigede	52	52	51	51	51

Nøgletallene er beregnet i overensstemmelse med Finansforeningens anbefalinger og nøgletal. Der henvises til definitioner og begreber under anvendt regnskabspraksis.

Ledelsesberetning

Virksomhedens væsentligste aktiviteter

Vandmiljø Randers A/S' hovedaktivitet omfatter transport og rensning af regn- og spildevand, sikring mod oversvømmelser og tømning af private septiktanke. Vi står desuden for en del mindre almene vandforsyninger.

Vandmiljø Randers' virksomhed er bl.a. reguleret efter vandsektorloven ud fra et hvile-i-sig-selv-princip, hvor kundernes betaling svarer til vores omkostninger og investeringer.

Vores indtægter er primært baseret på kundernes betaling af bidrag i form af tilslutningsbidrag, vandafledningsbidrag, vejbidrag og vandbidrag. Størrelsen på de forskellige bidrag fastsættes årligt af bestyrelsen og godkendes af Randers Kommune.

Med vandsektorlovens vedtagelse 1. januar 2011 og den reviderede lov af 1. marts 2016 er selskabet blevet reguleret efter en indtægtsramme med udgangspunkt i selskabets historiske priser, den generelle omkostningsudvikling samt effektiviseringskrav.

Usædvanlige forhold, som har påvirket årsregnskabet

Højesteret har i domme af den 8. november 2018 i to pilotsager afgjort, at de myndighedsfastsatte standardpriser kan anvendes som de skattemæssige indgangsværdier på vandselskabers anlægsaktiver. Hermed blev Skattestyrelsens (tidligere SKAT) hidtidige praksis, hvor Skattestyrelsen har fastsat vandselskabers skattemæssige indgangsværdier på anlægsaktiver ud fra en tillempet DCF-model, underkendt.

Afgørelserne i Højesteret er det endelige punktum i et langstrakt forløb, hvor Vandmiljø Randers A/S og branchen har ført sager mod Skattestyrelsen i Landsskatteretten, Landsretten og Højesteret.

På baggrund af de klare og entydige domme i Højesteret mangler nu alene realitetsbehandling af selskabets skattemæssige indgangsværdier og historiske selvangivelser. Vandmiljø Randers A/S har kunnet opgøre selskabets skattemæssige konsekvenser efter afgørelserne i Højesteret uden betydelig usikkerhed, selvom selskabets historiske selvangivelser endnu ikke er realitetsbehandlet af Skattestyrelsen.

I lighed med tidligere år er skatten i årsregnskabet for 2018 opgjort med udgangspunkt i de myndighedsfastsatte standardpriser som skattemæssige indgangsværdier på selskabets anlægsaktiver.

Da der er stor forskel på de myndighedsfastsatte standardpriser og værdierne iht. Skattestyrelsens tillempede DCF-model, forventes de skattemæssige indgangsværdier øget betydeligt. Det har medført, at udskudt skat er reduceret.

Tilbageførsel af udskudt skat er ændret regnskabsmæssigt skøn, hvorfor tilbageførselen af udskudt skat på 18.182 t.kr. er sket ved indregning i resultatopgørelsen i "skat af årets resultat".

Som et af de få vandselskaber har vi i 2018 et regnskab, som ikke er blevet korrigeret nævneværdigt som følge af afgørelsen i Højesteret. Både bestyrelse og ejer har æren herfor, da de hele tiden har fulgt den daglige ledelses anbefalinger i forhold til opgørelsen af selskabets skattemæssige værdier.

Vandmiljø Randers A/S er med afgørelserne i Højesteret fortsat skattepligtige, men har en betydeligt forbedret skattebase baseret på de historiske anlægsaktiver. Sandsynligheden for, at Vandmiljø Randers A/S i fremtiden vil realisere et skattemæssigt overskud og dermed en skattebetaling, er reduceret betydeligt, dog under forudsætning af at Vandmiljø Randers A/S fortsat er underlagt "hvile-i-sig-selv"-princippet, hvor indtægter og udgifter skal balancere.

Udvikling i aktiviteter og økonomiske forhold

Årets resultat

Nettoomsætningen i 2018 udgør 151.614 t.kr. (2017: 144.008 t.kr.), som fordeler sig på henholdsvis spildevandsforsyning med 148.110 t.kr. og vandforsyning med 3.504 t.kr. Årets resultat efter skat blev på 30.156 t.kr. (2017: 833 t.kr.), som fordeler sig med 27.020 t.kr. på spildevandsforsyningen og 3.136 t.kr. på vandforsyningen. Ved budgetlægningen for 2018 forventede vi en omsætning på 145.695 t.kr. (spildevandsforsyning 142.658 t.kr. og vandforsyning 3.037 t.kr.) og et resultat efter skat på -5.818 t.kr. (spildevandsforsyning -6.127 t.kr. og vandforsyning 309 t.kr.).

Afvigelsen i forhold til budgettet skyldes primært flere indtægter fra tilslutningsbidrag, færre straksafskrivninger og regulering i udskudt skat.

Ledelsesberetning

Vi opfylder fortsat vores virksomhedsmål om at være forud for Forsyningssekretariatets effektiviseringskrav for både vand- og spildevandsforsyningen. Desuden forventer vi, at flere af de drifts- og anlægsaktiviteter, vi gennemførte i 2018, vil medføre lavere omkostninger fremover.

Udover årsregnskabslovens regler er Vandmiljø Randers fortsat underlagt 'hvile i sig selv-princippet', hvor indtægterne over tid skal dække de omkostninger til drift og investeringer, som det kræver at drive en vand- og spildevandsvirksomhed.

Forskellene mellem de to opgørelsesmetoder er vist nedenfor:

I 1.000 kr.	'Hvile i sig selv-princip'	Årsregnskab
Nettoomsætning	151.614	151.614
Produktions- og distr.omkostninger, drift	-36.924	-36.924
Afskrivninger	-	-93.381
Bruttoresultat	114.690	21.309
Administrationsomkostninger, drift	-14.196	-14.196
Afskrivninger	-	-1.723
Resultat af primær drift	100.494	5.390
Andre driftsindtægter	7.756	7.756
Andre driftsomkostninger	-1.394	-1.394
Resultat før finansielle poster	106.856	11.752
Finansielle indtægter	470	470
Finansielle omkostninger	-248	-248
Resultat før skat	107.078	11.974
Investeringer 2018, netto	-104.622	
Afdrag på lån 2018, netto	-472	
Over-/underdækning i omsætning	-98	
Årets resultat jf. 'Hvile i sig selv-princippet'	1.886	

Under "hvile i sig selv"-princippet indgår årets faktiske omkostninger til drift og investeringer samt afdrag på lån, mens 'Årsregnskab' efter årsregnskabsloven indeholder årets faktiske omkostninger til drift samt afskrivninger på investeringer. Årets resultat efter "hvile i sig selv"-princippet viser et overskud på 1,9 mio. kr. Dette overskud vil forblive i selskabet, da vi er ét selskab, som ikke udbetaler udbytter til ejer.

Investeringer

Vandmiljø Randers har i 2018 brugt 104.622 t.kr. (2017: 102.159 t.kr.) på anlægsinvesteringer. Investeringerne er finansieret gennem de tilslutningsbidrag, vejvandsbidrag og vandafledningsbidrag, som vi har opkrævet fra vores kunder.

Ledelsesberetning

Investeringerne er blandt andet brugt på at separatkloakere afløbssystemet og byggemodne bolig- og erhvervsarealer samt optimere vores renseanlæg og pumpestationer og på renovering af vandværker. Endvidere har der i 2018 været opstart på klimatilpasningsprojekter. Investeringsaktiviteten i 2018 har været 15,5 mio. kr. mindre, end vi forventede, da vi lagde budgettet for 2018. Det oprindelige budget blev i løbet af regnskabsåret reduceret med 12,3 mio. kr. Dermed er den reelle afvigelse på 3,2 mio. kr.

I 2018 har vi foretaget straksafskrivninger på vores anlæg. Disse straksafskrivninger er fremkommet ved, at vi har separatkloakeret nogle mindre landsbyer, jf. krav i spildevandsplanen, hvilket har betydet, at vi har udskiftet nogle af vores ældre anlæg med nye. Derudover har vi foretaget en straksafskrivning på tekniske anlæg på Randers centralrenseanlæg.

Kapitalberedskab

Vandmiljø Randers er velkonsolideret. Soliditetsgraden udgør 98,5 % (2017: 98 %), hvilket svarer til en egenkapital pr. 31. december 2018 på 3.562.517 t.kr. (2017: 3.532.361 t.kr.). Det er værd at bemærke, at størstedelen af selskabets aktiver ikke er letomsættelige aktiver.

Væsentlige begivenheder i 2018

Anlæg

Vi har i 2018 afsluttet separatkloakeringsprojekter i Helstrup, Spentrup, Virring og Enslev. Derudover har vi investeret 11 mio. kr. i separatkloakering i Randers by og arbejdet med separatkloakering i Blenstrup. Som et led i separeringsprojektet i Nordbyen er der i 2018 desuden investeret i etablering af en regnvandskorridor under banegården.

Vi har i 2018 haft en høj aktivitet på byggemodninger – både i form af kloakering af nye områder og omkloakering af eksisterende områder, der skal udfylde nye formål. Der har været større udstykninger i både Haslund, Harridslev, Langå, Havndal og Assentoft, mens der har været omkloakeringsprojekter omkring den tidligere skole i Vorup og 'Sporbyen' på den tidligere togfabriks arealer.

Investeringerne med henblik på at optimere driftsøkonomi og forbedre arbejdsmiljø omkring pumpestationer er fortsat i 2018. Det største af disse projekter er flytningen af PR16 fra hjørnet af Grenåvej og Århusvej til det grønne areal foran Sparekassen Kronjylland.

På klimaområdet blev detailprojektet omkring Storkeengen udført. Udførelsen afventer revidering af myndighedsplanerne på baggrund af klagesagen. Parallelt har der i 2018 været arbejdet med planlægning af kommende klimaopgaver.

I 2018 er vi blevet færdige med at udskifte vores SRO-anlæg, et anlæg der overvåger og kontrollerer vores aktiver i realtid. I dette system er der indbygget et vedligeholdelsessystem, så der kan ske en effektivisering og ensretning af vores serviceniveau til vores kunder.

På vandforsyningen er de primære investeringer gået til afslutning af de tre store projekter fra 2017. Dvs. målerudskiftning, etablering af SRO-anlæg og sanering af Mejlby Vandværk.

Samarbejde med private vandværker

I 2018 har vi indledt drøftelser med Vandrådet i Randers med henblik på at etablere et samarbejde med de private vandværker om en fælles håndtering af de kommende indsatsplaner. Samarbejdet er inspireret af positive erfaringer fra andre kommuner, og det er en tilgang, som anbefales af Danske Vandværker. Dialogen har været positiv, og det er forventningen, at der opstartes et konkret, frivilligt samarbejde mellem flere vandværker i 2019.

Vandforsyningen har pr. 1. juli 2018 overtaget det almene vandværk i Stangerum. Baggrunden herfor var en henvendelse fra bestyrelsen i Stangerum, og forløbet omkring overtagelsen har været gnidningsfrit.

Samtidig er der i 2018 indgået aftaler om etablering af forsyningsledninger mellem Vandmiljø Randers' vandværker i Fårup og Mejlby til henholdsvis Kousted og Linde. Begge værker har ønsket at købe vand af os, men bevare deres selvstændighed.

Ledelsesberetning

Forventninger til fremtiden

Det er ledelsens forventning, at den nuværende udvikling i virksomheden vil fortsætte som følge af den seneste vandsektorlov, som trådte i kraft 1. marts 2016. Vi forventer, at takstudviklingen fremadrettet vil blive lidt varierende som følge af vandsektorreguleringens regler. Ledelsen ønsker inden for reguleringens rammer at bidrage til den fortsatte positive udvikling af selskabet, at bevare værdierne i selskabet og fastholde en konkurrencedygtig prisudvikling.

På grund af et konstant niveau i vandforbruget i vores forsyningsområde forventer vi, at den samlede omsætning for Vandmiljø Randers kommer til at ligge på 153.676 t.kr. i 2019. Vi regner med, at omsætningen fordeler sig på spildevandsforsyningen med 150.846 t.kr. og vandforsyningen med 2.830 t.kr. Vi budgetterer med indtægter fra vandafledningsbidrag for 4,15 mio. m³ spildevand og salg af 0,29 mio. m³ drikkevand. Dermed forventer vi, at årets resultat bliver -3.572 t.kr., som fordeler sig med -3.450 t.kr. på spildevandsforsyningen og -122 t.kr. på vandforsyningen.

I lighed med tidligere år knytter usikkerhederne sig især til størrelsen af tilslutningsbidrag samt til straksafskrivninger på nedtagne anlægsaktiver.

Vandmiljø Randers skal være en aktiv medspiller i kommunens fremtidige udvikling. Konkurrencedygtige priser for levering af stabil vand- og spildevandsforsyning med en høj kvalitet og en aktiv deltagelse i sikringen af en velplejet natur vil være et vigtigt bidrag til at sikre, at kommunen fortsat er et attraktivt område.

Det forventes, at der vil komme flere konkrete henvendelser fra almene vandværker med henblik på enten overtagelse eller etablering af forsyningsledninger. Vi er åbne overfor at samarbejde med de almene vandværker og tager en åben dialog om deres ønsker og udfordringer.

Videnressourcer

Det er væsentligt for Vandmiljø Randers' fortsatte vækst, at vi fastholder og tiltrækker de bedste medarbejdere. Kompetencer er et meget væsentligt nøgleord i vores fremtidige udvikling.

Personale fra Vandmiljø Randers underviser løbende på kurser arrangeret af bl.a. COK, DANVA og Ferskvandscenteret. Herudover har dele af ledelsen gennemgået et forløb om personligt lederskab.

Personale fra Vandmiljø Randers har derudover deltaget i en lang række faglige udvalg som f.eks. DANVAs faglige netværk.

Særlige risici

Forretningsmæssige risici

Selskabets væsentligste driftsrisiko er knyttet til evnen til at have konstant fokus på sikker drift. Vi skal levere vores ydelser 24 timer i døgnet, syv dage om ugen, 365 dage om året, samtidig med at vi har et konstant fokus på effektivisering af de interne processer. Det er også væsentligt for vores virksomhed, at vi hele tiden er på forkant med den teknologiske udvikling inden for transport og rensning af regn- og spildevand og levering af drikkevand.

Selskabets bestyrelse har stort fokus på risici, hvorfor der i disse år arbejdes med risikoledeelse. De områder, som der er fokus på, er strategiske, operationelle, finansielle og compliance risici.

Fremtidens klimaændringer vil på længere sigt udgøre en trussel for spildevandssystemet, og sikringen af grundvandsressourcerne vil i fremtiden kræve en væsentlig større indsats for at undgå forurening af det grundvandsdannende opland. Vand- og spildevandsområdet forventes som følge heraf at blive konfronteret med skærpede krav til miljøet, effektiviseringskrav fra offentlige myndigheder samt større krav til kvalitet og service til kunderne.

Bestyrelsen har besluttet at initiere klimasikringen af Randers By med afsæt i, at dette giver en væsentlig værdiskabelse for kunderne. Denne initiering kan medføre en risiko for tab.

Ledelsesberetning

Påvirkning af det eksterne miljø

Spildevandet skal bortledes og renses, så vi overholder miljømyndighedens krav. Vi har i 2018 opfyldt de stillede krav til alle vores renselanlæg. Vi arbejder målrettet på at imødegå de forhold, der giver risiko for kravoverskridelser. De af vores projekter, der handler om at sanere og separatkloakere oplandene til vores renselanlæg, er en del af dette arbejde.

Vandforsyningen hos Vandmiljø Randers har fokus på, at vi altid kan levere drikkevand af høj kvalitet til en konkurrencedygtig pris. Samtidig har vi stort fokus på forsyningsikkerheden. Vi tilstræber at holde borer, vandværker, installationer og forsyningsnet i god stand.

Forsknings- og udviklingsaktiviteter

Vandmiljø Randers har planer om i løbet af de næste ca. 20 år at separatkloakere byområderne uden for Randers by. Samtidig er vi i gang med at separatkloakere dele af Randers by for at imødegå fremtidige problemer med oversvømmelser fra kloakker ved kraftig nedbør. Vi har i første omgang fokus på et område i den nordlige del af byen, hvor vi forventer at gennemføre et større renoveringsprojekt frem til 2025. Samtidig er vi begyndt at separatkloakere i den sydlige del af Randers by, hvilket er en integreret del af klimasikringen af byen. Vi arbejder med en rullende 4-årig investeringsplan for anlægsprojekter. Planen bruger vi til at prioritere vores separeringsprojekter og som et aktivt værktøj til budgetlægning og kommunikation om vores aktiviteter.

Vandmiljø Randers er i tæt dialog med Randers Kommune omkring klimatilpasning i Randers. Det er vi for aktivt at kunne imødegå fremtidige hændelser som følge af ekstremregn og høj vandstand i vandløb og fjord. Parterne har indgået rammeaftaler og klimatilpasningsprojekt i Vorup, kaldet Storkeengen, Østervold og havnebassin, Ladegårdsbækken og Rismøllebækken. Projekt Storkeengen har været sat på pause som følge af, at en dispensation blev pålagt. Klagen er afgjort, og vi er nu i gang med at ændre projektet, så vi lever op til afgørelsen fra klagenævnet. Projektet i Rismøllebækken er ved at blive detailprojekteret, og vi forventer at kunne gå i jorden foråret 2020. De 2 andre projekter skal endeligt godkendes, før de kan sættes i gang.

Vi forventer, at omkostningerne til disse klimaprojekter vil beløbe sig til ca. 600 mio. kr., hvilket er en stor økonomisk investering, som vil medføre nogle bindinger i selskabets økonomi fremadrettet.

Vi er til stadighed i gang med en kontinuerlig tilpasning og optimering af vores renselanlæg, så de hele tiden kan leve op til kravene vedrørende stabil drift og udledningernes kvalitet. Samtidig er vi i gang med et projekt vedrørende oprensning og pleje af bassinerne på kloaksystemet, så vi kan sikre en optimal funktion af disse både nu og på sigt. Endelig deltager vi i en række udviklingsprojekter, hvoraf vi bl.a. kan nævne:

- ▶ AAU: Mikrobiologisk database over danske renselanlæg.
- ▶ DS: Deltagelse i standardiseringsarbejde vedrørende spildevandsanalyser og karakterisering af slam.
- ▶ SMS: Samarbejde om udvikling og brug af procesnøgletal for store og mellemstore renselanlæg.
- ▶ MUDP-projekt: Genindvinding af fosfor fra spildevandsslam.
- ▶ SVANA: Nettoenergiproduktion i energisektoren.

Begivenheder efter balancedagen

Der er ikke efter regnskabsårets afslutning indtruffet forhold, der væsentligt påvirker selskabets økonomiske stilling pr. 31. december 2018.

Ledelsesberetning

Forventet udvikling

De kommende års udfordringer

Udfordringer de kommende år er følgende områder:

- ▶ Benchmarking på totalomkostningsniveau (TOTEX).
- ▶ Performance benchmarking.
- ▶ Fremtidens klimæændringer.
- ▶ GDPR.
- ▶ Strukturelle forandringer på vandforsyningen i Randers Kommune som udviklingspotentiale.
- ▶ Finde kvalificeret arbejdskraft.

Det er væsentligt, at både TOTEX benchmarking og performance benchmarking bliver retvisende, så de enkelte selskabers forhold kan sammenlignes.

Den statslige regulering af vandsektoren resulterer hos Vandmiljø Randers i en øget administrativ byrde med deraf afledte omkostninger til følge.

Den ændrede lovgivning på GDPR giver også en udfordring internt i organisationen, da lovgivningen vil have indflydelse på selskabets fremadrettede kultur. Udfordringen bliver derfor at tilrette kulturen, så vi kan efterleve den ændrede lovgivning mest effektivt.

Årsregnskab 1. januar - 31. december

Resultatopgørelse

Note	t.kr.	2018	2017
3	Nettoomsætning	151.614	144.008
12.4	Produktions- og distributionsomkostninger	-130.305	-132.273
	Bruttoresultat	21.309	11.735
12.4	Administrationsomkostninger	-15.919	-15.206
	Resultat af primær drift	5.390	-3.471
	Andre driftsindtægter	7.756	5.856
	Andre driftsomkostninger	-1.394	-1.230
	Resultat før finansielle poster	11.752	1.155
5	Finansielle indtægter	470	140
6	Finansielle omkostninger	-248	-229
	Resultat før skat	11.974	1.066
7	Skat af årets resultat	18.182	-233
	Årets resultat	30.156	833

Årsregnskab 1. januar - 31. december

Balance

Note	t.kr.	2018	2017
	AKTIVER		
	Anlægsaktiver		
8	Materielle anlægsaktiver		
	Grunde og bygninger	135.924	127.176
	Produktionsanlæg og maskiner	3.341.836	3.337.353
	Andre anlæg, driftsmateriel og inventar	3.916	4.148
	Materielle anlægsaktiver under udførelse	92.558	96.040
		<u>3.574.234</u>	<u>3.564.717</u>
	Anlægsaktiver i alt	<u>3.574.234</u>	<u>3.564.717</u>
	Omsætningsaktiver		
	Varebeholdninger		
	Fremstillede varer og handelsvarer	1.467	1.843
		<u>1.467</u>	<u>1.843</u>
	Tilgodehavender		
	Tilgodehavender fra salg og tjenesteydelser	7.856	5.313
	Tilgodehavender hos tilknyttede virksomheder	1.477	1.233
	Andre tilgodehavender	6.908	7.472
	Periodeafgrænsningsposter	1.033	732
		<u>17.274</u>	<u>14.750</u>
	Likvide beholdninger	<u>24.094</u>	<u>24.288</u>
	Omsætningsaktiver i alt	<u>42.835</u>	<u>40.881</u>
	AKTIVER I ALT	<u>3.617.069</u>	<u>3.605.598</u>

Årsregnskab 1. januar - 31. december

Balance

Note	t.kr.	2018	2017
	PASSIVER		
	Egenkapital		
10	Selskabskapital	1.000	1.000
	Overført resultat	3.561.517	3.531.361
	Egenkapital i alt	<u>3.562.517</u>	<u>3.532.361</u>
	Hensatte forpligtelser		
	Hensættelser til tjenstemandspension	848	715
	Udskudt skat	0	18.182
	Hensatte forpligtelser i alt	<u>848</u>	<u>18.897</u>
	Gældsforpligtelser		
11	Langfristede gældsforpligtelser		
	KommuneKredit	5.887	6.359
	Deposita	134	134
		<u>6.021</u>	<u>6.493</u>
	Kortfristede gældsforpligtelser		
11	Kortfristet del af langfristede gældsforpligtelser	471	471
	Modtagne forudbetalinger fra kunder	814	814
9	Overdækning	753	851
	Leverandører af varer og tjenesteydelser	28.337	29.597
	Gæld til tilknyttede virksomheder	680	643
	Anden gæld	16.628	15.471
		<u>47.683</u>	<u>47.847</u>
	Gældsforpligtelser i alt	<u>53.704</u>	<u>54.340</u>
	PASSIVER I ALT	<u><u>3.617.069</u></u>	<u><u>3.605.598</u></u>

- 1 Anvendt regnskabspraksis
- 2 Særlige poster
- 13 Eventualaktiver
- 14 Sikkerhedsstillelser
- 15 Nærtstående parter

Årsregnskab 1. januar - 31. december

Egenkapitalopgørelse

Note	t.kr.	Selskabskapital	Overført resultat	I alt
	Egenkapital 1. januar 2018	1.000	3.531.361	3.532.361
16	Overført via resultatdisponering	0	30.156	30.156
	Egenkapital 31. december 2018	<u>1.000</u>	<u>3.561.517</u>	<u>3.562.517</u>

Det er endnu uafklaret, i hvilket omfang "Overført resultat" kan udloddes til aktionærerne.

Årsregnskab 1. januar - 31. december

Pengestrømsopgørelse

Note	t.kr.	2018	2017
	Årets resultat	30.156	833
17	Reguleringer	76.734	98.992
	Pengestrømme fra primær drift før ændring i driftskapital	106.890	99.825
18	Ændring i driftskapital	-2.212	6.859
	Pengestrømme fra primær drift	104.678	106.684
	Renteindbetalinger m.v.	470	140
	Renteudbetalinger m.v.	-248	-229
	Pengestrømme fra driftsaktivitet	104.900	106.595
	Køb af materielle anlægsaktiver	-105.226	-102.159
	Salg af materielle anlægsaktiver	604	0
	Pengestrømme til investeringsaktivitet	-104.622	-102.159
	Optagelse af lån	0	7.300
	Afdrag på lån	-472	-3.305
	Pengestrømme fra finansieringsaktivitet	-472	3.995
	Årets pengestrøm	-194	8.431
	Likvider 1. januar	24.288	15.857
	Likvider 31. december	24.094	24.288

Pengestrømsopgørelsen kan ikke direkte udledes af årsregnskabets øvrige bestanddele.

Årsregnskab 1. januar - 31. december

Noter

1 Anvendt regnskabspraksis

Årsrapporten for Vandmiljø Randers A/S for 2018 er aflagt i overensstemmelse med årsregnskabslovens bestemmelser for mellemstore klasse C-virksomheder.

Årsregnskabet er aflagt efter samme regnskabspraksis som sidste år.

Ændring i regnskabsmæssige skøn

Som følge af de begivenheder, som er beskrevet i note 2 om særlige poster, er der sket ændringer til regnskabsmæssige skøn for opgørelse af udskudt skat vedrørende anlægsaktiver. Udskudt skat på 18.182 t.kr. er tilbageført i "skat af årets resultat".

Præsentationsvaluta

Årsregnskabet er aflagt i danske kroner (t.kr.).

Resultatopgørelsen

Nettoomsætning

Nettoomsætningen ved distribution af vand og afledning af spildevand indregnes i resultatopgørelsen i takt med levering. Nettoomsætningen indregnes ekskl. moms og afgifter opkrævet på vegne af tredje-part.

Nettoomsætningen korrigeres med en eventuel over- eller underdækning.

Reguleringsmæssig over-/underdækning

Overstiger de hos forbrugerne opkrævede beløb indtægtsrammen for vand- og spildevandsbehandling, indregnes forskellen i balancen som en gældsforpligtelse.

Er de hos forbrugerne opkrævede beløb lavere end indtægtsrammen for levering af vand, indregnes forskellen som en underdækning, hvis forskellen forventes opkrævet.

Produktionsomkostninger

Produktionsomkostninger omfatter alle omkostninger vedrørende vandforsyningsens indvinding samt spildevandsforsyningsens rensning af spildevand, drift og vedligehold af rensenanlæg og vandtekniske anlæg m.v., personaleomkostninger, afskrivninger, lokaleomkostninger, miljø m.v.

Produktionsomkostninger præsenteres i resultatopgørelsen under produktions- og distributionsomkostninger.

Distributionsomkostninger

Distributionsomkostninger omfatter alle omkostninger, som kan henføres til distribution af vand og spildevand. Under regnskabsposten hører endvidere reparation og vedligeholdelse af pumpestationer, bassiner, ledningsnet, ledningsregistrering, personaleomkostninger og afskrivning på distributionsaktiver.

Distributionsomkostninger præsenteres i resultatopgørelsen under produktions- og distributionsomkostninger, da de anses som en integreret del af produktionen.

Administrationsomkostninger

I administrationsomkostninger indregnes omkostninger, der er afholdt i året til ledelse og administration af virksomheden, herunder omkostninger til administrativt personale, ledelsen, kontorlokaler og kontoromkostninger samt afskrivninger på aktiver, som benyttes i administrationen. Omkostninger ved aflæsning af forbrugsmålere betragtes som en administrationsomkostning.

Årsregnskab 1. januar - 31. december

Noter

1 Anvendt regnskabspraksis (fortsat)

Andre driftsindtægter og -omkostninger

Andre driftsindtægter og -omkostninger indeholder regnskabsposter af sekundær karakter i forhold til virksomhedens hovedaktiviteter.

Afskrivninger

Af- og nedskrivninger omfatter afskrivninger på materielle anlægsaktiver.

Afskrivningsgrundlaget, der opgøres som kostprisen med fradrag af eventuel restværdi, afskrives lineært over den forventede brugstid, baseret på følgende vurdering af aktivernes forventede brugstider:

Bygninger	20-75 år
Produktionsanlæg og maskiner	10-75 år
Andre anlæg, driftsmateriel og inventar	5 år
Pumpestationer, renseanlæg og vandværk	10-60 år
Ledningsnet	50-75 år
Forsinkelsesbassiner	50-75 år
Maskiner	20 år

Afskrivninger indregnes i resultatopgørelsen under henholdsvis produktions- og distributionsomkostninger samt administrationsomkostninger.

Anlæg under udførelse udgøres af anlæg, der på balancedagen endnu ikke er klar til at blive taget i brug. Anlæg under udførelse afskrives ikke.

Fortjeneste eller tab opgøres som forskellen mellem salgspris med fradrag af salgsomkostninger og den regnskabsmæssige værdi på salgstidspunktet. Fortjeneste og tab ved salg af materielle aktiver indregnes i resultatopgørelsen under henholdsvis produktions-, distributions- og administrationsomkostninger.

Grunde afskrives ikke.

Finansielle indtægter og omkostninger

Finansielle indtægter og omkostninger indeholder renter samt betalt garantiprovision til Randers Kommune.

Skat

Skat af årets resultat omfatter aktuel skat af årets forventede skattepligtige indkomst og årets regulering af udskudt skat. Årets skat indregnes i resultatopgørelsen med den del, der kan henføres til årets resultat.

Årsregnskab 1. januar - 31. december

Noter

1 Anvendt regnskabspraksis (fortsat)

Balancen

Materielle anlægsaktiver

Materielle aktiver måles til kostpris med fradrag af akkumulerede af- og nedskrivninger. Kostprisen omfatter anskaffelsesprisen og omkostninger direkte knyttet til anskaffelsen indtil det tidspunkt, hvor aktivet er klar til brug.

I forbindelse med udskillelsen af selskabet fra Randers Kommune, blev værdiansættelsen af overtagne materielle anlægsaktiver baseret på vandsektorloven, jf. lov nr. 469 af 12. juni 2009. Der eksisterer ikke et effektivt marked for virksomhedens tekniske anlæg. Værdiansættelsen af de overtagne materielle anlægsaktiver er derfor som udgangspunkt sket ved anvendelse af nedskrevne standardværdier i pris- og levetidskataloget, som udtryk for en estimeret dagsværdi af de tekniske anlæg. Der er under hensyntagen til årsregnskabslovens bestemmelser gennemført en impairment test, hvorved værdiansættelsen af overtagne aktiver revurderes ud fra forventede fremtidige pengestrømme.

For egenproducerede aktiver omfatter kostprisen løn- og materialeomkostninger m.v., der direkte er medgået til produktionen samt en andel af de produktionsomkostninger, der indirekte kan henføres hertil.

Kostprisen på et samlet aktiv opdeles i separate bestanddele, der afskrives hver for sig, hvis brugstiden på de enkelte bestanddele er forskellig.

Værdiforringelse af anlægsaktiver

Den regnskabsmæssige værdi af materielle aktiver vurderes årligt for indikationer på værdiforringelse.

Foreligger der indikationer på værdiforringelse, foretages nedskrivningstest af hvert enkelt aktiv henholdsvis gruppe af aktiver. Der foretages nedskrivning til genindvindingsværdien, hvis denne er lavere end den regnskabsmæssige værdi.

Som genindvindingsværdi anvendes den højeste værdi af nettosalgspris og kapitalværdi. Kapitalværdien opgøres som nutidsværdien af de forventede nettopengestrømme fra anvendelsen af aktivet eller aktivgruppen og forventede nettopengestrømme ved salg af aktivet eller aktivgruppen efter endt brugstid.

Tidligere indregnede nedskrivninger tilbageføres, når begrundelsen for nedskrivningen ikke længere består.

Varebeholdninger

Varebeholdninger måles til kostpris efter FIFO-metoden. Er nettorealisationsværdien lavere end kostprisen, nedskrives til denne lavere værdi.

Kostpris for handelsvarer samt råvarer og hjælpematerialer omfatter anskaffelsespris med tillæg af hjemtagelsesomkostninger.

Nettorealisationsværdien for varebeholdninger opgøres som salgssum med fradrag af færdiggørelsesomkostninger og omkostninger, der afholdes for at effektuere salget, og fastsættes under hensyntagen til omsættelighed, ukurans og udvikling i forventet salgspris.

Årsregnskab 1. januar - 31. december

Noter

1 Anvendt regnskabspraksis (fortsat)

Tilgodehavender

Tilgodehavender måles til amortiseret kostpris.

Der foretages nedskrivning til imødegåelse af tab, hvor der vurderes at være indtruffet en objektiv indikation på, at et tilgodehavende eller en portefølje af tilgodehavender er værdiforringet. Hvis der foreligger en objektiv indikation på, at et tilgodehavende er værdiforringet, foretages nedskrivning på individuelt niveau.

Periodeafgrænsningsposter

Periodeafgrænsningsposter, indregnet under aktiver, omfatter forudbetalte omkostninger vedrørende efterfølgende regnskabsår.

Likvider

Likvider omfatter likvide beholdninger og kortfristede værdipapirer, som uden hindring kan omsættes til likvide beholdninger, og hvorpå der kun er ubetydelige risici for værdiændringer.

Hensatte forpligtelser

Hensatte forpligtelser omfatter forventede omkostninger til tjenestemandspensioner.

Hensatte forpligtelser måles til nettorealiseringsværdi eller til dagsværdi, hvor opfyldelse af forpligtelsen tidsmæssigt forventes at ligge langt ude i fremtiden.

Selskabsskat

Aktuelle skatteforpligtelser og tilgodehavende aktuel skat indregnes i balancen som beregnet skat af årets skattepligtige indkomst, reguleret for skat af tidligere års skattepligtige indkomster samt betalte acontoskatter.

Udskudt skat måles efter den balanceorienterede gældsmetode af alle midlertidige forskelle mellem regnskabsmæssig og skattemæssig værdi af aktiver og forpligtelser.

Udskudt skat måles på grundlag af de skatteregler og skattesatser, der med balancedagens lovgivning vil være gældende, når den udskudte skat forventes udløst som aktuel skat. Udskudte skatteaktiver indregnes med den værdi, som de forventes at blive udnyttet med, enten ved udligning i skat af fremtidig indtjening eller ved modregning i udskudte skatteforpligtelser inden for samme jurisdiktion. Ændring i udskudt skat som følge af ændringer i skattesatser indregnes i resultatopgørelsen.

Gældsforpligtelser

Finansielle gældsforpligtelser indregnes ved låneoptagelse til det modtagne provenu efter fradrag af afholdte transaktionsomkostninger. I efterfølgende perioder måles de finansielle forpligtelser til amortiseret kostpris, svarende til den kapitaliserede værdi ved anvendelse af den effektive rente, så forskellen mellem provenuet og den nominelle værdi indregnes i resultatopgørelsen over låneperioden.

Øvrige gældsforpligtelser måles til nettorealiseringsværdien.

Årsregnskab 1. januar - 31. december

Noter

1 Anvendt regnskabspraksis (fortsat)

Pengestrømsopgørelsen

Pengestrømsopgørelsen viser virksomhedens pengestrømme for året fordelt på drifts-, investerings- og finansieringsaktivitet, årets forskydning i likvider samt virksomhedens likvider ved årets begyndelse og slutning.

Pengestrømme fra driftsaktivitet opgøres som årets resultat reguleret for ikke-kontante driftsposter, ændring i driftskapital og betalt selskabsskat.

Pengestrømme fra investeringsaktivitet omfatter betaling i forbindelse med køb og salg af virksomheder og aktiviteter samt køb og salg af immaterielle, materielle og finansielle aktiver.

Pengestrømme fra finansieringsaktivitet omfatter ændringer i størrelse eller sammensætning af virksomhedens selskabskapital og omkostninger forbundet hermed samt optagelse af lån, afdrag på rentebærende gæld og betaling af udbytte til selskabsdeltagere.

Nøgletal

De i hoved- og nøgletalsoversigten anførte nøgletal er beregnet således:

Overskudsgrad	$\frac{\text{Driftsresultat (EBIT)} \times 100}{\text{Nettoomsætning}}$
Afkast af den investerede kapital	$\frac{\text{Indtjening før renter, skat og amortiseringer (EBITA)} \times 100}{\text{Gennemsnitlig investeret kapital}}$
Investeret kapital	Driftsmæssige immaterielle og materielle anlægsaktiver samt nettoarbejdskapital
Soliditetsgrad	$\frac{\text{Egenkapital ultimo} \times 100}{\text{Passiver i alt, ultimo}}$
Egenkapitalforrentning	$\frac{\text{Årets resultat efter skat} \times 100}{\text{Gennemsnitlig egenkapital}}$

Årsregnskab 1. januar - 31. december

Noter

2 Særlige poster

Højesteret har i domme af den 8. november 2018 i to pilotsager afgjort, at de myndighedsfastsatte standardpriser kan anvendes som de skattemæssige indgangsværdier på vandselskabers anlægsaktiver. Hermed blev Skattestyrelsens (tidligere SKAT) hidtidige praksis, hvor Skattestyrelsen har fastsat vandselskabers skattemæssige indgangsværdier på anlægsaktiver ud fra en tillempt DCF-model, underkendt.

Afgørelserne i Højesteret er det endelige punktum i et langstrakt forløb, hvor Vandmiljø Randers A/S og branchen har ført sager mod Skattestyrelsen i Landsskatteretten, Landsretten og Højesteret.

På baggrund af de klare og entydige domme i Højesteret mangler nu alene realitetsbehandling af selskabets skattemæssige indgangsværdier og historiske selvangivelser. Vandmiljø Randers A/S har kunnet opgøre selskabets skattemæssige konsekvenser efter afgørelserne i Højesteret uden betydelig usikkerhed, selvom selskabets historiske selvangivelser endnu ikke er realitetsbehandlet af Skattestyrelsen.

Da der er stor forskel på de myndighedsfastsatte standardpriser og værdierne iht. Skattestyrelsens tillempt DCF-model, er de skattemæssige indgangsværdier øget betydeligt. Det har medført, at udskudt skat er reduceret.

Som følge af ovenstående indgår følgende særlige poster i resultatopgørelsen:

Tilbageførsel af udskudt skat er ændret regnskabsmæssigt skøn, hvorfor tilbageførslen af udskudt skat på 18.182 t.kr. er sket ved indregning i resultatopgørelsen i "skat af årets resultat".

t.kr.	2018	2017
Indtægter		
Tilbageførsel af udskudt skat vedrørende anlægsaktiver	18.182	0
	<u>18.182</u>	<u>0</u>
Særlige poster indgår på følgende linjer i årsregnskabet		
Skat af årets resultat	18.182	0
Resultat af særlige poster, netto	<u>18.182</u>	<u>0</u>

Årsregnskab 1. januar - 31. december

Noter

t.kr.	2018	2017
3 Nettoomsætning		
Vandafledningsbidrag og fast bidrag, Spildevand	127.053	126.429
Vejbidrag m.v., Spildevand	6.555	5.739
Tilslutningsbidrag, Spildevand	12.356	6.585
Andre indtægter, Spildevand	2.048	2.321
Vandbidrag, Vand	2.804	2.808
Tilslutningsbidrag, Vand	700	20
Reguleringsmæssig over-/underdækning, Spildevand	0	-8
Reguleringsmæssig over-/underdækning, Vand	0	67
Akkumuleret overdækning, Tømningsordning	98	47
	<u>151.614</u>	<u>144.008</u>
4 Afskrivninger på materielle anlægsaktiver		
Afskrivninger på materielle anlægsaktiver	90.911	89.126
	<u>90.911</u>	<u>89.126</u>
5 Finansielle indtægter		
Øvrige renteindtægter	470	140
	<u>470</u>	<u>140</u>
6 Finansielle omkostninger		
Renteomkostninger til tilknyttede virksomheder	32	34
Renteomkostninger til bank	139	151
Øvrige renteomkostninger	77	44
	<u>248</u>	<u>229</u>
7 Skat af årets resultat		
Årets regulering af udskudt skat	-18.182	233
	<u>-18.182</u>	<u>233</u>

Årsregnskab 1. januar - 31. december

Noter

8 Materielle anlægsaktiver

t.kr.	Grunde og bygninger	Produktionsanlæg og maskiner	Andre anlæg, driftsmateriel og inventar	Materielle anlægsaktiver under udførelse	I alt
Kostpris 1. januar 2018	155.739	4.790.238	13.742	96.040	5.055.759
Tilgang i årets løb	0	1.018	0	104.208	105.226
Afgang i årets løb	-315	-5.749	0	0	-6.064
Overførsel anlæg under udførelse	12.637	93.845	1.208	-107.690	0
Kostpris 31. december 2018	168.061	4.879.352	14.950	92.558	5.154.921
Værdireguleringer 1. januar 2018	367	-787.270	0	0	-786.903
Værdireguleringer 31. december 2018	367	-787.270	0	0	-786.903
Af- og nedskrivninger 1. januar 2018	28.930	665.615	9.594	0	704.139
Årets afskrivninger	3.720	85.751	1.440	0	90.911
Årets af- og nedskrivninger på afhændede aktiver	-146	-1.120	0	0	-1.266
Af- og nedskrivninger 31. december 2018	32.504	750.246	11.034	0	793.784
Regnskabsmæssig værdi 31. december 2018	135.924	3.341.836	3.916	92.558	3.574.234

t.kr.	2018	2017
9 Årets overdækning		
Akkumuleret overdækning tømning (kort)	753	851
	753	851

10 Selskabskapital

Selskabskapitalen er fordelt således:

Aktier, 1.000 stk. a nom. 1.000,00 kr.	1.000	1.000
	1.000	1.000

Selskabskapitalen har været uændret de senste 5 år.

Ingen aktier er tillagt særlige rettigheder.

11 Langfristede gældsforpligtelser

t.kr.	Gæld i alt 31/12 2018	Afdrag næste år	Langfristet andel	Restgæld efter 5 år
KommuneKredit	6.358	471	5.887	4.003
Deposita	134	0	134	0
	6.492	471	6.021	4.003

Afdrag, der forfalder inden for 1 år, er opført under kortfristede gældsforpligtelser. Øvrige forpligtelser er indregnet under langfristede gældsforpligtelser.

Årsregnskab 1. januar - 31. december

Noter

t.kr.	2018	2017
12 Personaleomkostninger		
Lønninger	24.694	23.999
Pensioner	3.976	3.936
Andre omkostninger til social sikring	468	90
	<u>29.138</u>	<u>28.025</u>
 Gennemsnitligt antal fuldtidsbeskæftigede	 <u>52</u>	 <u>52</u>

Vederlag til selskabets ledelse udgør samlet 1.469 t.kr. (2017: 1.474 t.kr.).

13 Eventualaktiver

Selskabet har pr. 31. december 2018 akkumulerede underdækninger på i alt 21 mio. kr., der ikke er indregnet i balancen. Underdækningen er ikke indregnet i balancen, da selskabet ikke har planlagt at udnytte retten til at opkræve denne del af underdækningen hos forbrugerne.

Selskabet har et udskudt skatteaktiv på 20 mio. kr., som ikke er indregnet i balancen, som følge af usikkerheden om anvendelsen af de skattemæssige underskud.

14 Sikkerhedsstillelser

Virksomheden har ikke stillet pant eller anden sikkerhed i aktiver pr. 31. december 2018.

15 Nærtstående parter

Vandmiljø Randers A/S' nærtstående parter omfatter følgende:

Bestemmende indflydelse

Nærtstående part	Bopæl/Hjemsted	Grundlag for bestemmende indflydelse
Randers Kommune	Laksetorvet 1, 8900 Randers C	Hovedaktionær

Transaktioner med nærtstående parter

Samhandel med nærtstående parter er foregået på markedsmæssige vilkår.

Der har i 2018 været samhandel med Randers Kommune.

t.kr.	2018	2017
16 Resultatdisponering		
Forslag til resultatdisponering		
Overført resultat	30.156	833
	<u>30.156</u>	<u>833</u>

Årsregnskab 1. januar - 31. december

Noter

t.kr.	2018	2017
17 Reguleringer		
Af- og nedskrivninger	90.911	89.125
Avance/tab ved afhændelse af anlægsaktiver	4.192	9.651
Hensatte forpligtelser	133	0
Finansielle indtægter	-470	-140
Finansielle omkostninger	248	229
Skat af årets resultat	-18.182	233
Over-/underdækning	-98	-106
	<u>76.734</u>	<u>98.992</u>
18 Ændring i driftskapital		
Ændring i varebeholdninger	376	140
Ændring i tilgodehavender	-2.524	829
Ændring i leverandørgæld m.v.	-64	5.890
	<u>-2.212</u>	<u>6.859</u>