

## Fredensborg Forsyning A/S

Højvangen 23, 3480 Fredensborg

CVR-nr. 32 26 57 66

### Årsrapport 2015

Godkendt på selskabets ordinære generalforsamling, den 19/4 2016

Dirigent:



.....

## Indhold

Ledelsespåtegning	2
Den uafhængige revisors erklæringer	3
Ledelsesberetning	4
Oplysninger om selskabet	4
Beretning	5
Årsregnskab 1. januar - 31. december	6
Resultatopgørelse	6
Balance	7
Pengestrømsopgørelse	9
Noter	10

## Ledelsespåtegning

Bestyrelse og direktion har dags dato behandlet og godkendt årsrapporten for regnskabsåret 1. januar - 31. december 2015 for Fredensborg Forsyning A/S.

Årsrapporten er aflagt i overensstemmelse med årsregnskabsloven.

Det er vores opfattelse, at årsregnskabet giver et retvisende billede af selskabets aktiver, passiver og finansielle stilling pr. 31. december 2015 samt af resultatet af selskabets aktiviteter og pengestrømme for regnskabsåret 1. januar - 31. december 2015.

Det er endvidere vores opfattelse, at ledelsesberetningen indeholder en retvisende redegørelse for udviklingen i selskabets aktiviteter og økonomiske forhold, årets resultat og for selskabets finansielle stilling.

Årsrapporten indstilles til generalforsamlingens godkendelse.


Fredensborg, den 19. april 2016

Direktion:



Henrik Hansen

Bestyrelse:




Thomas Lykke Pedersen  
formand



Flemming Rømer  
næstformand



Carsten Nielsen




Christian de Jonquières



Claus Birkelyng




Diana Hansen  
medarbejderrepræsentant



Hossein Armandi




Jan Kristensen  
medarbejderrepræsentant



Lars Simonsen




Lars Søndergaard




Morten Tranborg  
medarbejderrepræsentant



Micheal Sommer  
medarbejderrepræsentant



Tom Nicolaisen  
medarbejderrepræsentant



Egon Kristian Munch Erlandsen



Per Lykke Larsen

## Den uafhængige revisors erklæringer

Til kapitalejeren i Fredensborg Forsyning A/S

### Påtegning på årsregnskabet

Vi har revideret årsregnskabet for Fredensborg Forsyning A/S for regnskabsåret 1. januar - 31. december 2015. Årsregnskabet omfatter resultatopgørelse, balance, pengestrømsopgørelse og noter, herunder anvendt regnskabspraksis. Årsregnskabet udarbejdes efter årsregnskabsloven.

### Ledelsens ansvar for årsregnskabet

Ledelsen har ansvaret for udarbejdelsen af et årsregnskab, der giver et retvisende billede i overensstemmelse med årsregnskabsloven. Ledelsen har endvidere ansvaret for den interne kontrol, som ledelsen anser nødvendig for at udarbejde et årsregnskab uden væsentlig fejlinformation, uanset om denne skyldes besvigelser eller fejl.

### Revisors ansvar

Vores ansvar er at udtrykke en konklusion om årsregnskabet på grundlag af vores revision. Vi har udført revisionen i overensstemmelse med internationale standarder om revision og yderligere krav ifølge dansk revisorlovgivning. Dette kræver, at vi overholder etiske krav samt planlægger og udfører revisionen for at opnå høj grad af sikkerhed for, om årsregnskabet er uden væsentlig fejlinformation.

En revision omfatter udførelse af revisionshandlinger for at opnå revisionsbevis for beløb og oplysninger i årsregnskabet. De valgte revisionshandlinger afhænger af revisors vurdering, herunder vurderingen af risici for væsentlig fejlinformation i årsregnskabet, uanset om denne skyldes besvigelser eller fejl. Ved risikovurderingen overvejer revisor intern kontrol, der er relevant for selskabets udarbejdelse af et årsregnskab, der giver et retvisende billede. Formålet hermed er at udforme revisionshandlinger, der er passende efter omstændighederne, men ikke at udtrykke en konklusion om effektiviteten af selskabets interne kontrol. En revision omfatter endvidere vurdering af, om ledelsens valg af regnskabspraksis er passende, om ledelsens regnskabsmæssige skøn er rimelige samt den samlede præsentation af årsregnskabet.

Det er vores opfattelse, at det opnåede revisionsbevis er tilstrækkeligt og egnet som grundlag for vores konklusion.

Revisionen har ikke givet anledning til forbehold.


### Konklusion

Det er vores opfattelse, at årsregnskabet giver et retvisende billede af selskabets aktiver, passiver og finansielle stilling pr. 31. december 2015 samt af resultatet af selskabets aktiviteter og pengestrømme for regnskabsåret 1. januar - 31. december 2015 i overensstemmelse med årsregnskabsloven.

### Udtalelse om ledelsesberetningen

Vi har i henhold til årsregnskabsloven gennemlæst ledelsesberetningen. Vi har ikke foretaget yderligere handlinger i tillæg til den udførte revision af årsregnskabet. Det er på denne baggrund vores opfattelse, at oplysningerne i ledelsesberetningen er i overensstemmelse med årsregnskabet.

Aarhus, den 19. april 2016  
ERNST & YOUNG  
Godkendt Revisionspartnerselskab  
CVR-nr. 30 70 02 28



Søren Peter Nielsen  
statsaut. revisor



Lars Mortensen Bjerg  
statsaut. revisor

## Ledelsesberetning

### Oplysninger om selskabet

Navn	Fredensborg Forsyning A/S
Adresse, postnr. by	Højvangen 23 3480 Fredensborg
CVR-nr.	32 26 57 66
Stiftet	30. marts 2009
Hjemstedskommune	Fredensborg
Regnskabsår	1. januar - 31. december
Hjemmeside	<a href="http://www.fredensborgforsyning.dk">www.fredensborgforsyning.dk</a>
E-mail	<a href="mailto:forsyning@fredensborgforsyning.dk">forsyning@fredensborgforsyning.dk</a>
Telefon	35 29 44 00
Bestyrelse	Thomas Lykke Pedersen, formand Flemming Rømer, næstformand Carsten Nielsen Christian de Jonquières Claus Birkelyng Diana Hansen, medarbejderrepræsentant Hossein Armandi Jan Kristensen, medarbejderrepræsentant Lars Simonsen Lars Søndergaard Morten Tranborg, medarbejderrepræsentant Michael Sommer, medarbejderrepræsentant Tom Nicolaisen, medarbejderrepræsentant Egon Kristian Munch Erlandsen Per Lykke Larsen
Direktion	Henrik Hansen
Revision	Ernst & Young Godkendt Revisionspartnerselskab Værkmestergade 25 Postboks 330 8100 Aarhus C

## Ledelsesberetning

### Beretning

#### Hovedaktivitet

Selskabets formål er at drive virksomhed knyttet til levering af administrations- og driftsydelser.

Fredensborg Forsyning A/S' hovedaktivitet er at fungere som serviceselskab for Fredensborg Vand A/S, Fredensborg Spildevand A/S og Fredensborg Affald A/S. De enkelte selskaber er alle datterselskaber under Fredensborg Forsyning Holding A/S.

Alle medarbejdere i Fredensborg Forsyning Holding A/S-koncernen er ansat i Fredensborg Forsyning A/S. Selskabet varetager alle fællesfunktioner i koncernen og virker som entreprenør for alle selskaber.

#### Usædvanlige forhold vedrørende regnskabsperioden

Der har ikke været usædvanlige forhold i regnskabsperioden.

#### Udviklingen i aktiviteter og økonomiske forhold

I 2015 har Fredensborg Forsyning A/S leveret ydelser, ikke kun til koncernens selskaber, men også til andre forsyningsselskaber i Nordsjælland.

Fredensborg Forsyning A/S har i samarbejde med andre forsyningsselskaber etableret Nordkøb A/S med forventning om at der vil blive opnået besparelser på indkøb af materialer samt serviceydelser fremover.

Fredensborg Forsyning A/S har i 2015 etableret eget entreprenørteam, sådan at medarbejdere i Fredensborg Forsyning A/S på nuværende tidspunkt udfører en stor del af de arbejder der tidligere blev købt via eksterne entreprenører. Det vil med dette team være mulighed for at opnå en lavere pris på det udførte anlægsarbejde hvilket ledelsen følger tæt, også i 2016.

Fredensborg Forsyning A/S har tillige i 2015 etableret eget it-plattform, da der ved at have alle funktioner in-house er en estimeret besparelse på ca. 400.000 kr. pr. år.

Ledelsen i Fredensborg Forsyning A/S er stolt af den indsats, der er blevet leveret af alle medarbejdere i organisationen, hvor medarbejdere med erfaring og kendskab til alle funktioner i forsyningen og ledelsen ser med optimisme på fremtiden.

#### Begivenheder efter regnskabs afslutning

Der er efter ledelsens vurdering ikke efter balancedagen indtruffet væsentlige hændelser, som påvirker bedømmelsen af årsrapporten for perioden 1. januar - 31. december 2015.

#### Forventninger til fremtiden

De kommende år forventes brugt til at optimere administrationen, indgå samarbejder til fordel for ejere og kunder samt optimere brugen af økonomistyring og ressourcestyringen.

**Årsregnskab 1. januar - 31. december**
**Resultatopgørelse**

Note	t.kr.	2015	2014
	<b>Nettoomsætning</b>	27.108	26.109
	Produktionsomkostninger	-22.589	-23.667
	<b>Bruttoresultat</b>	4.519	2.442
	Administrationsomkostninger	-4.165	-3.149
	<b>Resultat af ordinær primær drift</b>	354	-707
	Andre driftsindtægter	1.141	1.344
	Andre driftsomkostninger	-12	-10
	<b>Resultat af primær drift</b>	1.483	627
2	Finansielle indtægter	29	70
3	Finansielle omkostninger	-140	-137
	<b>Resultat før skat</b>	1.372	560
4	Skat af årets resultat	-316	-108
	<b>Årets resultat</b>	1.056	452
	<b>Forslag til resultatdisponering</b>		
	Overført resultat	1.056	452
		1.056	452

**Årsregnskab 1. januar - 31. december**
**Balance**

Note	t.kr.	2015	2014
	<b>AKTIVER</b>		
	<b>Anlægsaktiver</b>		
5	Immaterielle anlægsaktiver		
	It-software	987	0
		987	0
6	Materielle anlægsaktiver		
	Grunde og bygninger	10.305	10.445
	Andre anlæg, driftsmateriel og inventar	536	678
	Igangværende arbejder	0	1.071
		10.841	12.194
	<b>Finansielle anlægsaktiver</b>		
	Andre kapitalandele	56	0
		56	0
	<b>Anlægsaktiver i alt</b>	11.884	12.194
	<b>Omsætningsaktiver</b>		
	Varebeholdninger		
	Varelager	699	0
		699	0
	<b>Tilgodehavender</b>		
	Tilgodehavender fra salg	424	502
	Tilgode hos tilknyttede virksomheder	9.723	0
	Udskudt skatteaktiv	0	4
	Sambeskætningsbidrag	0	41
	Andre tilgodehavender	65	0
	Periodeafgrænsningsposter	414	227
		10.626	774
	<b>Likvide beholdninger</b>	6.493	4.010
	<b>Omsætningsaktiver i alt</b>	17.818	4.784
	<b>AKTIVER I ALT</b>	29.702	16.978



**Årsregnskab 1. januar - 31. december**
**Balance**

Note	t.kr.	2015	2014
	<b>PASSIVER</b>		
7	<b>Egenkapital</b>		
	Aktiekapital	500	500
	Overført resultat	5.675	4.619
	<b>Egenkapital i alt</b>	<u>6.175</u>	<u>5.119</u>
	<b>Hensatte forpligtelser</b>		
	Udskudt skat	245	0
	<b>Hensatte forpligtelser i alt</b>	<u>245</u>	<u>0</u>
	<b>Gældsforpligtelser</b>		
	<b>Kortfristede gældsforpligtelser</b>		
	Leverandører af varer og tjenesteydelser	1.013	1.243
	Gæld til tilknyttede virksomheder	16.526	5.696
	Gæld til Fredensborg Kommune	290	198
	Sambeskatningsbidrag	171	145
	Anden gæld	5.282	4.577
		<u>23.282</u>	<u>11.859</u>
	<b>Gældsforpligtelser i alt</b>	<u>23.282</u>	<u>11.859</u>
	<b>PASSIVER I ALT</b>	<u>29.702</u>	<u>16.978</u>

- 1 Anvendt regnskabspraksis
- 8 Kontraktlige forpligtelser og eventualposter m.v.
- 9 Pantsætninger og sikkerhedsstillelser
- 10 Medarbejderforhold
- 11 Nærtstående parter

## Årsregnskab 1. januar - 31. december

### Pengestrømsopgørelse

Note	t.kr.	2015	2014
	Årets resultat	1.056	452
12	Reguleringer	1.042	535
13	Ændring i driftskapital	801	-12.631
	Pengestrøm fra primær drift før finansielle poster	2.899	-11.644
	Renteindbetalinger og lignende	29	70
	Renteudbetalinger og lignende	-140	-137
	Pengestrøm fra ordinær drift	2.788	-11.711
	Sambeskatningsbidrag	0	-1.466
	<b>Pengestrøm fra driftsaktivitet</b>	<b>2.788</b>	<b>-13.177</b>
	Køb af materielle anlægsaktiver	-249	-1.232
	Køb af finansielle anlægsaktiver	-56	0
	<b>Pengestrøm til investeringsaktivitet</b>	<b>-305</b>	<b>-1.232</b>
	<b>Årets pengestrøm</b>	<b>2.483</b>	<b>-14.409</b>
	Likvider, primo	4.010	18.419
	Likvider, ultimo	6.493	4.010

Pengestrømsopgørelsen kan ikke direkte udledes af årsregnskabets øvrige bestanddele.

## Årsregnskab 1. januar - 31. december

### Noter

#### 1 Anvendt regnskabspraksis

Årsrapporten for Fredensborg Forsyning A/S for 2015 er aflagt i overensstemmelse med årsregnskabslovens bestemmelser for klasse B-virksomheder.

Årsregnskabet er aflagt efter samme regnskabspraksis som sidste år.

### Resultatopgørelse

#### Nettoomsætning

Nettoomsætningen ved salg af ydelser indregnes i resultatopgørelsen i takt med levering. Nettoomsætningen indregnes ekskl. moms og afgifter.

#### Produktionsomkostninger

Posten indeholder omkostninger vedrørende personaleomkostninger, afskrivninger, lokaleomkostninger, miljø, forskning og udvikling m.v.

#### Administrationsomkostninger

Posten omfatter omkostninger til administrative funktioner, herunder vederlag til medarbejdere i administrationen, kundeadministration og information, administrativ it, revision, kontorhold, afskrivninger vedrørende aktiver, der benyttes til administration, inkassobehandling og tab på kunder.

#### Andre driftsindtægter og driftsomkostninger

Andre driftsindtægter og driftsomkostninger indeholder regnskabsposter af sekundær karakter i forhold til virksomhedens hovedaktivitet.

#### Finansielle indtægter og omkostninger

Finansielle indtægter og omkostninger indeholder renter og gebyrer.

#### Skat af årets resultat

Årets skat, som består af årets aktuelle skat og forskydning i udskudt skat, indregnes i resultatopgørelsen med den del, der kan henføres til årets resultat, og direkte i egenkapitalen med den del, der kan henføres til bevægelser direkte i egenkapitalen.

Selskabet er omfattet af de danske regler om tvungen sambeskatning af koncernens virksomheder. Virksomheder indgår i sambeskatningen fra det tidspunkt, hvor de indgår i konsolideringen i koncernregnskabet, og frem til det tidspunkt, hvor de udgår fra konsolideringen.

Den aktuelle danske selskabsskat fordeles ved afregning af sambeskatningsbidrag mellem de sambeskattede virksomheder i forhold til disses skattepligtige indkomster. I tilknytning hertil modtager virksomheder med skattemæssigt underskud sambeskatningsbidrag fra virksomheder, der har kunnet anvende dette underskud til nedsættelse af eget skattemæssigt overskud.

Årets skat, der består af årets aktuelle selskabsskat, årets sambeskatningsbidrag og ændring i udskudt skat - herunder som følge af ændring i skattesats - indregnes i resultatopgørelsen med den del, der kan henføres til årets resultat, og direkte i egenkapitalen med den del, der kan henføres til posteringer direkte i egenkapitalen.

## Årsregnskab 1. januar - 31. december

### Noter

#### 1 Anvendt regnskabspraksis (fortsat)

##### Balance

##### Immaterielle anlægsaktiver

Immaterielle anlægsaktiver består af software.

Software, der er indregnet i balancen, måles til kostpris med fradrag af akkumulerede af- og nedskrivninger.

Software afskrives lineært over den vurderede økonomiske brugstid på 3-5 år.

##### Materielle anlægsaktiver

Materielle anlægsaktiver udgøres af grunde, bygninger og driftsmateriel.

Driftsmateriel består af biler, it-udstyr m.v. Aktiverne måles til kostpris med fradrag af akkumulerede af- og nedskrivninger. Værdiansættelsen er sket under hensyntagen til en vurdering af selskabets forventede fremtidige pengestrømme.

Der foretages lineære afskrivninger over den forventede brugstid, baseret på følgende vurdering af aktivernes forventede brugstider:

Bygninger	10-75 år
Driftsmateriel	3-10 år

Der afskrives ikke på grunde.

Fortjeneste eller tab ved afhændelse af materielle anlægsaktiver opgøres som forskellen mellem salgspris med fradrag af salgsomkostninger og den regnskabsmæssige værdi på salgstidspunktet. Fortjeneste eller tab indregnes i resultatopgørelsen under den aktivitet anlægsaktivet hidrører fra.

##### Finansielle anlægsaktiver

Andre kapitalandele måles til kostpris.

##### Værdiforringelse af anlægsaktiver

Den regnskabsmæssige værdi af materielle anlægsaktiver vurderes årligt for indikationer på værdiforringelse, ud over det som udtrykkes ved afskrivning.

Foreligger der indikationer på værdiforringelse, foretages nedskrivningstest af hvert enkelt aktiv henholdsvis gruppe af aktiver. Der foretages nedskrivning til genindvindingsværdien, hvis denne er lavere end den regnskabsmæssige værdi.

Som genindvindingsværdi anvendes den højeste værdi af nettosalgspris og kapitalværdi. Kapitalværdien opgøres som nutidsværdien af de forventede nettoindtægter fra anvendelsen af aktivet eller aktivgruppen.

##### Tilgodehavender

Tilgodehavender måles til amortiseret kostpris. Der nedskrives til imødegåelse af forventede tab efter en individuel vurdering af tilgodehavender.

##### Periodeafgrænsningsposter

Periodeafgrænsningsposter, indregnet under aktiver, omfatter afholdte omkostninger vedrørende efterfølgende perioder.

## Årsregnskab 1. januar - 31. december

### Noter

#### 1 Anvendt regnskabspraksis (fortsat)

##### Likvider

Likvider omfatter likvide beholdninger fratrukket kortfristet bankgæld.

##### Gældsforpligtelser

Gældsforpligtelser måles til amortiseret kostpris.

##### Selskabsskat og udskudt skat

Aktuelle skatteforpligtelser og tilgodehavende aktuel skat indregnes i balancen som beregnet skat af årets skattepligtige indkomst, reguleret for skat af tidligere års skattepligtige indkomster samt for betalte acontoskatter.

Udskudt skat måles efter den balanceorienterede gældsmetode af alle midlertidige forskelle mellem regnskabsmæssig og skattemæssig værdi af aktiver og forpligtelser. I de tilfælde, hvor opgørelse af skatteværdien kan foretages efter forskellige beskatningsregler, måles udskudt skat på grundlag af den af ledelsen planlagte anvendelse af aktivet henholdsvis afvikling af forpligtelsen.

Udskudte skatteaktiver, herunder skatteværdien af fremførselsberettigede skattemæssige underskud, indregnes med den værdi, hvortil de forventes at blive anvendt, enten ved udligning i skat af fremtidig indtjening eller ved modregning i udskudte skatteforpligtelser.

##### Pengestrømsopgørelse

Pengestrømsopgørelsen viser selskabets pengestrømme fordelt på drifts- og investeringsaktivitet for året, årets forskydning i likvider samt selskabets likvider ved årets begyndelse og slutning.

##### Pengestrøm fra driftsaktivitet

Pengestrømme fra driftsaktivitet opgøres som årets resultat reguleret for ikke-kontante driftsposter, ændring i driftskapital samt betalt selskabsskat.

##### Pengestrøm til investeringsaktivitet

Pengestrømme til investeringsaktivitet omfatter betaling i forbindelse med køb og salg af virksomheder og aktiviteter samt køb og salg af immaterielle, materielle og finansielle anlægsaktiver.

t.kr.	2015	2014
<b>2 Finansielle indtægter</b>		
Renteindtægter fra banker	29	68
Øvrige renteindtægter	0	2
	29	70
<b>3 Finansielle omkostninger</b>		
Renteomkostninger til banker	3	2
Renteomkostninger til tilknyttede	0	55
Renter SKAT	38	79
Øvrige renteudgifter	99	1
	140	137

## Årsregnskab 1. januar - 31. december

### Noter

<b>4 Skat af årets resultat</b>		
Beregnet skat af årets skattepligtige indkomst	66	145
Regulering til tidligere års indregnet skat	1	-48
Regulering af udskudt skat	249	11
	<u>316</u>	<u>108</u>

<b>5 Immaterielle anlægsaktiver</b>		
t.kr.		<b>Software</b>
Kostpris 1. januar 2015		0
Tilgang		163
Overført i året		1.071
Kostpris 31. december 2015		<u>1.234</u>
Afskrivninger 1. januar 2015		0
Afskrivninger		247
Afskrivninger 31. december 2015		<u>247</u>
Regnskabsmæssig værdi 31. december 2015		<u>987</u>

<b>6 Materielle anlægsaktiver</b>				
t.kr.		Andre anlæg, drifts- materiel og inventar	Igang- værende arbejder	I alt
Kostpris 1. januar 2015	10.565	2.200	1.071	13.836
Tilgang	59	27	0	86
Overført i året	0	0	-1.071	-1.071
Kostpris 31. december 2015	<u>10.624</u>	<u>2.227</u>	<u>0</u>	<u>12.851</u>
Af- og nedskrivninger 1. januar 2015	120	1.522	0	1.642
Afskrivninger	199	169	0	368
Af- og nedskrivninger 31. december 2015	<u>319</u>	<u>1.691</u>	<u>0</u>	<u>2.010</u>
Regnskabsmæssig værdi 31. december 2015	<u>10.305</u>	<u>536</u>	<u>0</u>	<u>10.841</u>

t.kr.		<u>2015</u>	<u>2014</u>
<b>Afskrivning af materielle anlægsaktiver</b>			
Grunde og bygninger		199	120
Andre anlæg, driftsmateriel og inventar		169	240
		<u>368</u>	<u>360</u>

## Årsregnskab 1. januar - 31. december

### Noter

#### 7 Egenkapital

t.kr.	Aktiekapital	Overført resultat	I alt
Saldo 1. januar 2015	500	4.619	5.119
Overført, jf. resultatdisponering	0	1.056	1.056
Saldo 31. december 2015	500	5.675	6.175

#### Aktiekapital

Aktiekapitalen er fordelt således:

500 aktier af nom. 1.000 kr.	500.000
	500.000

Ingen aktier er tillagt særlige rettigheder.

#### 8 Kontraktlige forpligtelser og eventualposter m.v.

Selskabet har ingen eventualforpligtelser.

#### 9 Pantsætninger og sikkerhedsstillelser

Selskabet har ingen pantsætninger og sikkerhedsstillelser.

t.kr.	2015	2014
<b>10 Medarbejderforhold</b>		
Gager og lønninger	17.669	17.948
Pensioner	2.698	3.002
Omkostninger til social sikring	338	425
	20.705	21.375

## Årsregnskab 1. januar - 31. december

### Noter

#### 11 Nærtstående parter

Fredensborg Forsyning A/S' nærtstående parter med bestemmende indflydelse omfatter Fredensborg Forsyning Holding A/S, der er hovedaktionær samt Fredensborg Kommune, der ejer Fredensborg Forsyning Holding A/S. Fredensborg Forsyning A/S' nærtstående parter med betydelig indflydelse omfatter Fredensborg Forsyning A/S' direktion og bestyrelse. Øvrige nærtstående parter, som selskabet har haft transaktioner med, er Fredensborg Spildevand A/S, Fredensborg Vand A/S og Fredensborg Affald A/S.

Samhandel med nærtstående parter er foregået på markedsmæssige vilkår eller omkostningsdækkende basis.

#### Ejerforhold

Følgende aktionærer er noteret i selskabets aktionærfortegnelse som ejende minimum 5 % af stemmerne eller minimum 5 % af aktiekapitalen:

Fredensborg Forsyning Holding A/S  
 Højvangen 23  
 3480 Fredensborg

t.kr.	2015	2014
<b>12 Pengestrømsopgørelse - reguleringer</b>		
Skat af årets resultat	316	108
Andre finansielle indtægter	-29	-70
Andre finansielle omkostninger	140	137
Afskrivninger på immaterielle og materielle anlægsaktiver	615	360
	<u>1042</u>	<u>535</u>
<b>13 Pengestrømsopgørelse - ændring i driftskapital</b>		
Ændring i varebeholdninger	-699	0
Ændring i tilgodehavender	-9.897	792
Ændring i kortfristet gæld i øvrigt	11.397	-13.423
	<u>801</u>	<u>-12.631</u>