

# Din Frisør Shop ApS


Rosenvangs Allé 4, 8260 Viby J

CVR-nr. 32 26 12 72

## Årsrapport 2017/18

Godkendt på selskabets ordinære generalforsamling den 26. november 2018

Dirigent:

 29/11 18  
.....

**EY**

Building a better  
working world



## Indhold

|  |    |
|--|----|
| Ledelsespåtegning                          | 2  |
| Den uafhængige revisors revisionspåtegning | 3  |
| Ledelsesberetning                          | 5  |
| Årsregnskab 1. juli 2017 - 30. juni 2018   | 7  |
| Resultatopgørelse                          | 7  |
| Balance                                    | 8  |
| Egenkapitalopgørelse                       | 10 |
| Noter                                      | 11 |

## Ledelsespåtegning

Bestyrelse og direktion har dags dato behandlet og godkendt årsrapporten for Din Frisør Shop ApS for regnskabsåret 1. juli 2017 - 30. juni 2018.


Årsrapporten aflægges i overensstemmelse med årsregnskabsloven.

Det er vores opfattelse, at årsregnskabet giver et retvisende billede af selskabets aktiver, passiver og finansielle stilling pr. 30. juni 2018 samt af resultatet af selskabets aktiviteter for regnskabsåret 1. juli 2017 - 30. juni 2018.


Det er endvidere vores opfattelse, at ledelsesberetningen indeholder en retvisende redegørelse for de forhold, beretningen omhandler.

Årsrapporten indstilles til generalforsamlingens godkendelse.

Viby, den 26. november 2018  
Direktion:

  
29/11<sup>18</sup>  
.....  
Andreas Højbak

Bestyrelse:

  
29/11<sup>18</sup>  
.....  
Andreas Højbak

## Den uafhængige revisors revisionspåtegning

Til kapitalejerne i Din Frisør Shop ApS

### Konklusion

Vi har revideret årsregnskabet for Din Frisør Shop ApS for regnskabsåret 1. juli 2017 - 30. juni 2018, der omfatter resultatopgørelse, balance, egenkapitalopgørelse og noter, herunder anvendt regnskabspraksis. Årsregnskabet udarbejdes efter årsregnskabsloven.

Det er vores opfattelse, at årsregnskabet giver et retvisende billede af selskabets aktiver, passiver og finansielle stilling pr. 30. juni 2018 samt af resultatet af selskabets aktiviteter for regnskabsåret 1. juli 2017 - 30. juni 2018 i overensstemmelse med årsregnskabsloven.

### Grundlag for konklusion

Vi har udført vores revision i overensstemmelse med internationale standarder om revision og de yderligere krav, der er gældende i Danmark. Vores ansvar ifølge disse standarder og krav er nærmere beskrevet i revisionspåtegningens afsnit "Revisors ansvar for revisionen af årsregnskabet". Det er vores opfattelse, at det opnåede revisionsbevis er tilstrækkeligt og egnet som grundlag for vores konklusion.

### Uafhængighed

Vi er uafhængige af selskabet i overensstemmelse med internationale etiske regler for revisorer (IESBA's etiske regler) og de yderligere krav, der er gældende i Danmark, ligesom vi har opfyldt vores øvrige etiske forpligtelser i henhold til disse regler og krav.

### Ledelsens ansvar for årsregnskabet

Ledelsen har ansvaret for udarbejdelsen af et årsregnskab, der giver et retvisende billede i overensstemmelse med årsregnskabsloven. Ledelsen har endvidere ansvaret for den interne kontrol, som ledelsen anser for nødvendig for at udarbejde et årsregnskab uden væsentlig fejlinformation, uanset om denne skyldes besvigelser eller fejl.

Ved udarbejdelsen af årsregnskabet er ledelsen ansvarlig for at vurdere selskabets evne til at fortsætte driften; at oplyse om forhold vedrørende fortsat drift, hvor dette er relevant; samt at udarbejde årsregnskabet på grundlag af regnskabsprincippet om fortsat drift, medmindre ledelsen enten har til hensigt at likvidere selskabet, indstille driften eller ikke har andet realistisk alternativ end at gøre dette.

### Revisors ansvar for revisionen af årsregnskabet

Vores mål er at opnå høj grad af sikkerhed for, om årsregnskabet som helhed er uden væsentlig fejlinformation, uanset om denne skyldes besvigelser eller fejl, og at afgive en revisionspåtegning med en konklusion. Høj grad af sikkerhed er et højt niveau af sikkerhed, men er ikke en garanti for, at en revision, der udføres i overensstemmelse med internationale standarder om revision og de yderligere krav, der er gældende i Danmark, altid vil afdække væsentlig fejlinformation, når sådan findes. Fejlinformationer kan opstå som følge af besvigelser eller fejl og kan betragtes som væsentlige, hvis det med rimelighed kan forventes, at de enkeltvis eller samlet har indflydelse på de økonomiske beslutninger, som regnskabsbrugere træffer på grundlag af årsregnskabet.

Som led i en revision, der udføres i overensstemmelse med internationale standarder om revision og de yderligere krav, der er gældende i Danmark, foretager vi faglige vurderinger og opretholder professionel skepsis under revisionen. Herudover:

Identificerer og vurderer vi risikoen for væsentlig fejlinformation i årsregnskabet, uanset om denne skyldes besvigelser eller fejl, udformer og udfører revisionshandlinger som reaktion på disse risici samt opnår revisionsbevis, der er tilstrækkeligt og egnet til at danne grundlag for vores konklusion. Risikoen for ikke at opdage væsentlig fejlinformation forårsaget af besvigelser er højere end ved væsentlig fejlinformation forårsaget af fejl, idet besvigelser kan omfatte sammensværgelser, dokumentfalsk, bevidste udeladelser, vildledning eller tilsidesættelse af intern kontrol.

## Den uafhængige revisors revisionspåtegning

Opnår vi forståelse af den interne kontrol med relevans for revisionen for at kunne udforme revisionshandlinger, der er passende efter omstændighederne, men ikke for at kunne udtrykke en konklusion om effektiviteten af selskabets interne kontrol.

Tager vi stilling til, om den regnskabspraksis, som er anvendt af ledelsen, er passende, samt om de regnskabsmæssige skøn og tilknyttede oplysninger, som ledelsen har udarbejdet, er rimelige.

Konkluderer vi, om ledelsens udarbejdelse af årsregnskabet på grundlag af regnskabsprincippet om fortsat drift er passende, samt om der på grundlag af det opnåede revisionsbevis er væsentlig usikkerhed forbundet med begivenheder eller forhold, der kan skabe betydelig tvivl om selskabets evne til at fortsætte driften. Hvis vi konkluderer, at der er en væsentlig usikkerhed, skal vi i vores revisionspåtegning gøre opmærksom på oplysninger herom i årsregnskabet eller, hvis sådanne oplysninger ikke er tilstrækkelige, modificere vores konklusion. Vores konklusion er baseret på det revisionsbevis, der er opnået frem til datoen for vores revisionspåtegning. Fremtidige begivenheder eller forhold kan dog medføre, at selskabet ikke længere kan fortsætte driften.

Tager vi stilling til den samlede præsentation, struktur og indhold af årsregnskabet, herunder noteoplysningerne, samt om årsregnskabet afspejler de underliggende transaktioner og begivenheder på en sådan måde, at der gives et retvisende billede heraf.

Vi kommunikerer med den øverste ledelse om bl.a. det planlagte omfang og den tidsmæssige placering af revisionen samt betydelige revisionsmæssige observationer, herunder eventuelle betydelige mangler i intern kontrol, som vi identificerer under revisionen.

### Udtalelse om ledelsesberetningen

Ledelsen er ansvarlig for ledelsesberetningen.

Vores konklusion om årsregnskabet omfatter ikke ledelsesberetningen, og vi udtrykker ingen form for konklusion med sikkerhed om ledelsesberetningen.

I tilknytning til vores revision af årsregnskabet er det vores ansvar at læse ledelsesberetningen og i den forbindelse overveje, om ledelsesberetningen er væsentligt inkonsistent med årsregnskabet eller vores viden opnået ved revisionen eller på anden måde synes at indeholde væsentlig fejlinformation.

Vores ansvar er derudover at overveje, om ledelsesberetningen indeholder krævede oplysninger i henhold til årsregnskabsloven.

Baseret på det udførte arbejde er det vores opfattelse, at ledelsesberetningen er i overensstemmelse med årsregnskabet og er udarbejdet i overensstemmelse med årsregnskabslovens krav. Vi har ikke fundet væsentlig fejlinformation i ledelsesberetningen.

Aarhus, den 29. november 2018  
ERNST & YOUNG  
Godkendt Revisionspartnerselskab  
CVR-nr. 30 70 02 28



Tor B. Lassen  
statsaut. revisor  
MNE-nr.: mne24820





## Ledelsesberetning

### Oplysninger om selskabet

|                      |  |
|----------------------|--|
| Navn                 | Din Frisør Shop ApS  |
| Adresse, postnr., by | Rosenvangs Allé 4, 8260 Viby J   |
| CVR-nr.              | 32 26 12 72  |
| Stiftet              | 11. juni 2009  |
| Hjemstedskommune     | Aarhus   |
| Regnskabsår          | 1. juli 2017 - 30. juni 2018   |
| Bestyrelse           | Andreas Højbak   |
| Direktion            | Andreas Højbak   |
| Revision             | Ernst & Young Godkendt Revisionspartnerselskab<br>Værkmestergade 25, Postboks 330, 8100 Aarhus C |

## Ledelsesberetning

### Virksomhedens væsentligste aktiviteter

Selskabets aktivitet har i lighed med foregående år været salg af hårprodukter og produkter til personlig pleje.

### Udvikling i aktiviteter og økonomiske forhold

Virksomhedens resultatopgørelse for 2017/18 udviser et overskud på 873.807 kr. mod et underskud på 518.868 kr. sidste år, og virksomhedens balance pr. 30. juni 2018 udviser en egenkapital på 3.596.315 kr. Virksomhedens ledelse anser årets resultat som tilfredsstillende.

### Begivenheder efter balancedagen

Efter regnskabsårets afslutning er der ikke indtruffet begivenheder, som vil kunne påvirke selskabets finansielle stilling væsentligt.

### Forventet udvikling

Der forventes et positivt resultat for regnskabsåret 2018/19.

## Årsregnskab 1. juli 2017 - 30. juni 2018

## Resultatopgørelse

| Note | kr.   | 2017/18    | 2016/17    |
|------|---|------------|------------|
|      | Bruttofortjeneste   | 3.723.785  | 2.302.743  |
| 2    | Personaleomkostninger                                     | -1.942.584 | -2.221.626 |
|      | Afskrivninger af immaterielle og materielle anlægsaktiver | -571.465   | -517.502   |
|      | Andre driftsomkostninger                                  | 0          | -22.500    |
|      | Resultat før finansielle poster                           | 1.209.736  | -458.885   |
| 3    | Finansielle indtægter                                     | 59.133     | 32.430     |
| 4    | Finansielle omkostninger                                  | -183.495   | -233.613   |
|      | Resultat før skat   | 1.085.374  | -660.068   |
| 5    | Skat af årets resultat                                    | -211.567   | 141.200    |
|      | Årets resultat  | 873.807    | -518.868   |
|      | Forslag til resultatdisponering                           |            |            |
|      | Øvrige lovpligtige reserver                               | 29.316     | 28.925     |
|      | Øvrige reserver   | 342.467    | 0          |
|      | Overført resultat   | 502.024    | -547.793   |
|      |   | 873.807    | -518.868   |



## Årsregnskab 1. juli 2017 - 30. juni 2018

## Balance

| Note | kr.  | 2017/18           | 2016/17          |
|------|--|-------------------|------------------|
|      | AKTIVER                                      |                   |                  |
|      | Anlægsaktiver                                |                   |                  |
| 6    | Immaterielle anlægsaktiver                   |                   |                  |
|      | Færdiggjorte udviklingsprojekter             | 1.635.791         | 1.832.082        |
|      |  | <u>1.635.791</u>  | <u>1.832.082</u> |
| 7    | Materielle anlægsaktiver                     |                   |                  |
|      | Andre anlæg, driftsmateriel og inventar      | 289.338           | 315.356          |
|      |  | <u>289.338</u>    | <u>315.356</u>   |
|      | Finansielle anlægsaktiver                    |                   |                  |
|      | Andre værdipapirer og kapitalandele          | 13                | 13               |
|      | Andre tilgodehavender                        | 226.450           | 361.606          |
|      |  | <u>226.463</u>    | <u>361.619</u>   |
|      | Anlægsaktiver i alt                          | <u>2.151.592</u>  | <u>2.509.057</u> |
|      | Omsætningsaktiver                            |                   |                  |
|      | Varebeholdninger                             |                   |                  |
|      | Handelsvarer                                 | 6.470.254         | 5.683.430        |
|      |  | <u>6.470.254</u>  | <u>5.683.430</u> |
|      | Tilgodehavender                              |                   |                  |
|      | Tilgodehavender fra salg og tjenesteydelser  | 869.608           | 398.866          |
|      | Tilgodehavender hos tilknyttede virksomheder | 1.006.441         | 977.125          |
|      | Udskudte skatteaktiver                       | 0                 | 1.500            |
|      | Tilgodehavende selskabsskat                  | 0                 | 129.775          |
|      | Andre tilgodehavender                        | 1.718             | 61.441           |
|      | Periodeafgrænsningsposter                    | 42.763            | 48.026           |
|      |  | <u>1.920.530</u>  | <u>1.616.733</u> |
|      | Omsætningsaktiver i alt                      | <u>8.390.784</u>  | <u>7.300.163</u> |
|      | AKTIVER I ALT                                | <u>10.542.376</u> | <u>9.809.220</u> |

## Årsregnskab 1. juli 2017 - 30. juni 2018

## Balance

| Note | kr.                                       | 2017/18    | 2016/17   |
|------|---|------------|-----------|
|      | PASSIVER                                  |            |           |
|      | Egenkapital                               |            |           |
|      | Anpartskapital                            | 125.000    | 125.000   |
|      | Reserve for udlån og sikkerhedsstillelser | 1.006.441  | 977.125   |
|      | Reserve for udviklings-omkostninger       | 342.467    | 0         |
|      | Overført resultat                         | 2.122.407  | 1.620.383 |
|      | Egenkapital i alt                         | 3.596.315  | 2.722.508 |
|      | Hensatte forpligtelser                    |            |           |
|      | Udskudt skat                              | 377.600    | 0         |
|      | Hensatte forpligtelser i alt              | 377.600    | 0         |
|      | Gældsforpligtelser                        |            |           |
|      | Kortfristede gældsforpligtelser           |            |           |
|      | Gæld til banker                           | 3.829.040  | 4.585.428 |
|      | Leverandører af varer og tjenesteydelser  | 1.784.544  | 1.624.573 |
|      | Gæld til tilknyttede virksomheder         | 20.529     | 109.318   |
|      | Skyldig selskabsskat                      | 182.820    | 0         |
|      | Anden gæld                                | 751.528    | 605.308   |
|      | Periodeafgrænsningsposter                 | 0          | 162.085   |
|      |   | 6.568.461  | 7.086.712 |
|      | Gældsforpligtelser i alt                  | 6.568.461  | 7.086.712 |
|      | PASSIVER I ALT                            | 10.542.376 | 9.809.220 |

- 1 Anvendt regnskabspraksis
- 8 Kontraktlige forpligtelser og eventualposter m.v.
- 9 Sikkerhedsstillelser

## Årsregnskab 1. juli 2017 - 30. juni 2018

## Egenkapitalopgørelse

| kr.                              | Anpartskapital | Reserve for udlån og sikkerhedsstillelser | Reserve for udviklingsomkostninger | Overført resultat | I alt     |
|----------------------------------|----------------|---|------------------------------------|-------------------|-----------|
| Egenkapital 1. juli 2017         | 125.000        | 977.125                                   | 0                                  | 1.620.383         | 2.722.508 |
| Overført via resultatdisponering | 0              | 29.316                                    | 342.467                            | 502.024           | 873.807   |
| Egenkapital 30. juni 2018        | 125.000        | 1.006.441                                 | 342.467                            | 2.122.407         | 3.596.315 |

## Årsregnskab 1. juli 2017 - 30. juni 2018

## Noter

## 1 Anvendt regnskabspraksis

Årsrapporten for Din Frisør Shop ApS for 2017/18 er aflagt i overensstemmelse med årsregnskabslovens bestemmelser for klasse B-virksomheder med tilvalg af visse bestemmelser for klasse C.

Årsregnskabet er aflagt efter samme regnskabspraksis som sidste år.

## Resultatopgørelsen

## Nettoomsætning

Indtægter fra salg af handelsvarer og færdigvarer indregnes i nettoomsætning på tidspunktet for levering og risikoens overgang, såfremt indtægten kan opgøres pålideligt og forventes modtaget.

Nettoomsætning måles efter fradrag af alle former for afgivne rabatter. Ligeledes fratrækkes moms og afgifter m.v. opkrævet på vegne af tredjemand.

## Bruttofortjeneste

I resultatopgørelsen er nettoomsætning, ændring i lagre af færdigvarer, andre driftsindtægter og eksterne omkostninger med henvisning til årsregnskabslovens § 32 sammendraget til én regnskabspost benævnt bruttofortjeneste.

## Andre driftsindtægter og -omkostninger

Andre driftsindtægter og -omkostninger indeholder regnskabsposter af sekundær karakter i forhold til virksomhedens hovedaktiviteter, herunder fortjeneste eller tab ved salg af anlægsaktiver.

## Vareforbrug

Vareforbrug omfatter kostprisen på de varer, som er medgået til at opnå årets nettoomsætning.

## Andre eksterne omkostninger

Andre eksterne omkostninger omfatter omkostninger vedrørende virksomhedens primære aktivitet, der er afholdt i årets løb, herunder omkostninger til distribution, salg, reklame, administration, lokaler, tab på debitorer m.v.

## Personaleomkostninger

Personaleomkostninger omfatter løn og gager, inklusiv feriepenge og pensioner, samt andre omkostninger til social sikring m.v. til selskabets medarbejdere. I personaleomkostninger er fratrukket modtagne godtgørelser fra offentlige myndigheder.

## Afskrivninger

Afskrivninger omfatter afskrivninger på immaterielle og materielle anlægsaktiver.

Afskrivningsgrundlaget, der opgøres som kostprisen med fradrag af eventuel restværdi, afskrives lineært over den forventede brugstid, baseret på følgende vurdering af aktivernes forventede brugstider:

|   |         |
|---|---------|
| Færdiggjorte udviklingsprojekter        | 5 år    |
| Andre anlæg, driftsmateriel og inventar | 3-10 år |



## Årsregnskab 1. juli 2017 - 30. juni 2018

## Noter

## 1 Anvendt regnskabspraksis (fortsat)

## Finansielle indtægter og omkostninger

Finansielle indtægter og omkostninger indregnes i resultatopgørelsen med de beløb, der vedrører regnskabsåret. Finansielle poster omfatter renteindtægter og -omkostninger samt tillæg og godtgørelse under acontoskatteordningen m.v.

## Skat

Skat af årets resultat omfatter aktuel skat af årets forventede skattepligtige indkomst og årets regulering af udskudt skat. Årets skat indregnes i resultatopgørelsen med den del, der kan henføres til årets resultat, og i egenkapitalen med den del, som kan henføres til transaktioner indregnet i egenkapitalen.

Virksomheden indgår i sambeskatning med øvrige koncernvirksomheder. Den danske selskabsskat fordeles mellem overskuds- og underskudsgivende danske selskaber i forhold til disses skattepligtige indkomst (fuld fordeling).

Sambeskattede selskaber med overskydende skat godtgøres som minimum i henhold til de gældende satser for rentegodtgørelser af administrationselskabet, ligesom sambeskattede selskaber med restskat som maksimum betaler et tillæg i henhold til de gældende satser for rentetillæg til administrationselskabet.

## Balancen

## Immaterielle anlægsaktiver

Andre immaterielle anlægsaktiver omfatter i det væsentligste omkostninger i forbindelse med egenudvikling af software.

Andre immaterielle anlægsaktiver måles til kostpris med fradrag af akkumulerede af- og nedskrivninger.

Fortjeneste og tab ved salg af immaterielle anlægsaktiver indregnes i resultatopgørelsen under henholdsvis andre driftsindtægter og andre driftsomkostninger. Fortjeneste eller tab opgøres som forskellen mellem salgspris med fradrag af salgsomkostninger og den regnskabsmæssige værdi på salgstidspunktet.

## Materielle anlægsaktiver

Materielle anlægsaktiver måles til kostpris med fradrag af akkumulerede af- og nedskrivninger. Kostprisen omfatter anskaffelsesprisen og omkostninger direkte knyttet til anskaffelsen indtil det tidspunkt, hvor aktivet er klar til brug.

Fortjeneste eller tab opgøres som forskellen mellem salgspris med fradrag af salgsomkostninger og den regnskabsmæssige værdi på salgstidspunktet. Fortjeneste og tab ved salg af materielle aktiver indregnes i resultatopgørelsen under henholdsvis andre driftsindtægter og andre driftsomkostninger.

## Andre værdipapirer og kapitalandele

Værdipapirer og kapitalandele, der består af børsnoterede aktier og obligationer, måles til dagsværdi (børskurs) på balancedagen. Kapitalandele, der ikke er optaget til handel på et aktivt marked, måles til kostpris.

## Årsregnskab 1. juli 2017 - 30. juni 2018

## Noter

## 1 Anvendt regnskabspraksis (fortsat)

## Varebeholdninger

Varebeholdninger måles til kostpris efter FIFO-metoden. Er nettorealiseringsværdien lavere end kostprisen, nedskrives til denne lavere værdi. Nettorealiseringsværdien for varebeholdninger opgøres som salgssum med fradrag af færdiggørelsesomkostninger og omkostninger, der afholdes for at effektuere salget, og fastsættes under hensyntagen til omsættelighed, ukurans og udvikling i forventet salgspris.

Handelsvarer måles til kostpris, hvilket omfatter købspris med tillæg af hjemtagelsesomkostninger og andre omkostninger direkte forbundet med købet.

## Tilgodehavender

Tilgodehavender måles til amortiseret kostpris, der sædvanligvis svarer til nominal værdi. Der nedskrives til imødegåelse af forventede tab efter en individuel vurdering af tilgodehavender.

## Periodeafgrænsningsposter

Periodeafgrænsningsposter, indregnet under aktiver, omfatter forudbetalte omkostninger vedrørende efterfølgende regnskabsår.

## Egenkapital

*Reserve for udlån og sikkerhedsstillelse*

Reserven omfatter et beløb svarende til lån, sikkerhedsstillelse eller anden økonomisk bistand ydet til kapitalejeres køb af kapitalandele i virksomheden.

*Reserver for udviklingsomkostninger*

Reserve for udviklingsomkostninger omfatter indregnede udviklingsomkostninger. Reserven kan ikke benyttes til udbytte eller dækning af underskud. Reserven reduceres eller opløses, hvis de indregnede udviklingsomkostninger udgår af virksomhedens drift. Dette sker ved overførsel direkte til egenkapitalens frie reserver.

## Selskabsskat

Aktuelle skatteforpligtelser og tilgodehavende aktuel skat indregnes i balancen som beregnet skat af årets skattepligtige indkomst, reguleret for skat af tidligere års skattepligtige indkomster samt betalte acontoskatter.

Udskudt skat måles efter den balanceorienterede gælds metode af alle midlertidige forskelle mellem regnskabsmæssig og skattemæssig værdi af aktiver og forpligtelser. Der indregnes dog ikke udskudt skat af midlertidige forskelle vedrørende skattemæssigt ikke-afskrivningsberettiget goodwill og kontorejendomme samt andre poster, hvor midlertidige forskelle bortset fra virksomhedsovertagelser er opstået på anskaffelsestidspunktet uden at have indvirkning på resultat eller skattepligtig indkomst. I de tilfælde, hvor opgørelse af skatteværdien kan foretages efter forskellige beskatningsregler, måles udskudt skat på grundlag af den af ledelsen planlagte anvendelse af aktivet, henholdsvis afvikling af forpligtelsen.

Udskudt skat måles på grundlag af de skatteregler og skattesatser, der med balancedagens lovgivning vil være gældende, når den udskudte skat forventes udløst som aktuel skat. Udskudte skatteaktiver indregnes med den værdi, som de forventes at blive udnyttet med, enten ved udligning i skat af fremtidig indtjening eller ved modregning i udskudte skatteforpligtelser inden for samme jurisdiktion. Ændring i udskudt skat som følge af ændringer i skattesatser indregnes i resultatopgørelsen.



## Årsregnskab 1. juli 2017 - 30. juni 2018

## Noter

## 1 Anvendt regnskabspraksis (fortsat)

## Gældsforpligtelser

Øvrige gældsforpligtelser måles til nettorealiseringsværdi, hvilket sædvanligvis svarer til nominal værdi.

## Periodeafgrænsningsposter

Periodeafgrænsningsposter, indregnet under forpligtelser, omfatter modtagne betalinger, som vedrører indtægter i efterfølgende regnskabsår.

| kr.  | 2017/18          | 2016/17          |
|--|------------------|------------------|
| 2 Personaleomkostninger                        |                  |                  |
| Lønninger                                      | 1.771.045        | 2.055.070        |
| Pensioner                                      | 32.483           | 21.832           |
| Andre omkostninger til social sikring          | 16.844           | 30.247           |
| Andre personaleomkostninger                    | 122.212          | 114.477          |
|  | <u>1.942.584</u> | <u>2.221.626</u> |
| Gennemsnitligt antal fuldtidsbeskæftigede      | <u>6</u>         | <u>6</u>         |
| 3 Finansielle indtægter                        |                  |                  |
| Renteindtægter fra tilknyttede virksomheder    | 29.316           | 28.459           |
| Andre finansielle indtægter                    | 29.817           | 3.971            |
|  | <u>59.133</u>    | <u>32.430</u>    |
| 4 Finansielle omkostninger                     |                  |                  |
| Renteomkostninger til tilknyttede virksomheder | 1.363            | 6.523            |
| Andre finansielle omkostninger                 | 182.132          | 227.090          |
|  | <u>183.495</u>   | <u>233.613</u>   |
| 5 Skat af årets resultat                       |                  |                  |
| Beregnet skat af årets skattepligtige indkomst | 182.820          | 0                |
| Årets regulering af udskudt skat               | 55.900           | -141.200         |
| Regulering af skat vedrørende tidligere år     | -27.153          | 0                |
|  | <u>211.567</u>   | <u>-141.200</u>  |

## Årsregnskab 1. juli 2017 - 30. juni 2018

### Noter

#### 6 Immaterielle anlægsaktiver

| kr.                                 | Færdiggjorte udviklingsprojekter |
|-------------------------------------|----------------------------------|
| Kostpris 1. juli 2017               | 2.330.043                        |
| Tilgang i årets løb                 | 302.548                          |
| Kostpris 30. juni 2018              | 2.632.591                        |
| Af- og nedskrivninger 1. juli 2017  | 497.961                          |
| Årets afskrivninger                 | 498.839                          |
| Af- og nedskrivninger 30. juni 2018 | 996.800                          |
| Regnskabsmæssig værdi 30. juni 2018 | 1.635.791                        |
| Afskrives over                      | 5 år                             |

#### 7 Materielle anlægsaktiver

| kr.                                 | Andre anlæg, driftsmateriel og inventar |
|-------------------------------------|---|
| Kostpris 1. juli 2017               | 554.684                                 |
| Tilgang i årets løb                 | 46.608                                  |
| Kostpris 30. juni 2018              | 601.292                                 |
| Af- og nedskrivninger 1. juli 2017  | 239.328                                 |
| Årets afskrivninger                 | 72.626                                  |
| Af- og nedskrivninger 30. juni 2018 | 311.954                                 |
| Regnskabsmæssig værdi 30. juni 2018 | 289.338                                 |
| Afskrives over                      | 3-10 år                                 |

#### 8 Kontraktlige forpligtelser og eventualposter m.v.

Andre økonomiske forpligtelser

Forpligtelse vedrørende lejemål med 6 måneders opsigelse udgør 276 t.kr. pr. 30. juni 2018.

#### 9 Sikkerhedsstillelser

Til sikkerhed for selskabets gæld til pengeinstitut er der stillet virksomhedspant i virksomhedens varelager, immaterielle anlægsaktiver og tilgodehavender fra salg med i alt 5.800 t.kr. De pantsatte aktiver har pr. 30. juni 2018 en bogført værdi på 8.976 t.kr.