

Olriks Holding ApS

Theilgaards Torv 2, 4600 Køge

(CVR. nr. 32 15 97 45)

Årsrapport for 2015/2016

7. regnskabsår

**Fremlagt og godkendt på selskabets
ordinære generalforsamling.
Den 29. september 2016**

Som dirigent

· *Mik Hagenbo*

Mik Olrik Hagenbo

Indholdsfortegnelse

Ledelsespåtegning	2
Selskabsoplysninger	3
Ledelsesberetning	4
Resultatopgørelse for året 2015/2016	5
Balance pr. 30. juni 2016	6
Noter	8
Anvendte regnskabsprincipper	9

Ledespåtegning

Direktionen har dags dato aflagt årsrapporten for 2015/2016 for Olriks Holding ApS.

Årsrapporten er aflagt i overensstemmelse med årsregnskabsloven.

Jeg anser den valgte regnskabspraksis for hensigtsmæssig, således at årsrapporten giver et retvisende billede af selskabets aktiver og passiver, den finansielle stilling samt resultatet.

Selskabet opfylder fortsat betingelserne for fravalg af revision.

Årsrapporten indstilles til generalforsamlingens godkendelse.

Køge, den 29. september 2016

Direktion

Mik Hagenbo

Mik Olrik Hagenbo

Selskabsoplysninger

Selskabet:	Olriks Holding ApS Theilgaards Torv 2, 4600 Køge
CVR.nr.	32 15 97 45
Regnskabsår:	1. juli - 30. juni
Hjemstedskommune:	Køge
 Direktion:	 Mik Olrik Hagenbo

Ledelsesberetning

Hovedaktivitet

Selskabets væsentligste aktivitet er investering i anparter og værdipapirer samt dertil knyttet virksomhed.

Udvikling i regnskabsåret

Selskabets resultat og økonomiske udvikling anses ikke for tilfredsstillende.

Begivenheder efter balancedagen

Der er ikke efter balancedagen indtruffet forhold, som har væsentlig indflydelse på bedømmelsen af årsrapporten.

Resultatoppgørelse 1. juli 2015 - 30. juni 2016

<u>Note</u>	<u>2015/2016</u>	<u>2014/2015</u>
Bruttofortjeneste	-25.430	26.000
Nedskrivning af omsætningsaktiver	<u>0</u>	<u>-1.249.480</u>
Resultat før finansielle poster	-25.430	-1.223.480
Andre finansielle omkostninger	<u>0</u>	<u>0</u>
Resultat før skat	-25.430	-1.223.480
1 Skat af årets resultat	<u>0</u>	<u>0</u>
Årets resultat	<u>-25.430</u>	<u>-1.223.480</u>
 Der disponeres således:		
Overført til næste år	<u>-25.430</u>	<u>-1.223.480</u>
	<u>-25.430</u>	<u>-1.223.480</u>

Balance pr. 30. juni 2016

<u>Note</u>	<u>Aktiver:</u>	<u>2015/2016</u>	<u>2014/2015</u>
	Omsætningsaktiver:		
	Andre tilgodehavender	<u>0</u>	<u>0</u>
		<u>0</u>	<u>0</u>
	Likvide beholdninger	<u>0</u>	<u>0</u>
	Omsætningsaktiver i alt	<u>0</u>	<u>0</u>
	Aktiver i alt	<u><u>0</u></u>	<u><u>0</u></u>

Balance pr. 30. juni 2016

<u>Note</u>	<u>Passiver:</u>	<u>2015/2016</u>	<u>2014/2015</u>
	Egenkapital:		
	Selskabskapital	147.059	147.059
	Overkurs ved emission	0	1.177.941
	Overført resultat	-178.489	-1.331.000
3	Egenkapital i alt	-31.430	-6.000
	Gæld:		
	Kortfristet gæld:		
	Leverandører af varer og tjenesteydelser	0	6.000
	Anden gæld	31.430	0
		31.430	6.000
	Gæld i alt	31.430	6.000
	Passiver i alt	0	0

Noter

2. Kapitalandele i tilknyttede virksomheder:

Anskaffelsessum, ultimo	54.240
Nedskrivninger, primo	-54.240
Andel i årets resultat	0
Samlede nedskrivninger, ultimo	-54.240
Bogført værdi, ultimo	0

	<u>Ejerandel</u>	<u>Resultat</u>	<u>Kapital</u>
Olriks International ApS	67,8%	0	0

3. Egenkapital:

	<u>2015/2016</u>	<u>2014/2015</u>
Selskabskapital	147.059	125.000
Kapitaludvidelse	0	22.059
	<u>147.059</u>	<u>147.059</u>
Overkurs ved emission, primo	1.177.941	0
Overkurs ved emission	0	1.177.941
Opløsning af overkurs	-1.177.941	0
Overkurs ved emission, ultimo	0	1.177.941
Overført resultat, primo	-1.331.000	-107.520
Opløsning af overkurs	1.177.941	0
Overført resultat	-25.430	-1.223.480
	<u>-178.489</u>	<u>-1.331.000</u>
Egenkapital i alt	<u><u>-31.430</u></u>	<u><u>-6.000</u></u>

Anpartskapitalen består af 125 stk. anparter á kr. 1.000. Anparterne er ikke opdelt i klasser. Der er foretaget kapitaludvidelse i 2014/2015 med t.kr. 22. Der er ikke herudover foretaget ændringer i selskabskapitalen de sidste 5 år.

Selskabets egenkapital er tabt. Selskabet har fremlagt plan for reetableringen af egenkapitalen på afholdt generalforsamling. Det er ledelsens forventning at egenkapitalen vil blive reetableret via den fremtidige drift.

Anvendte regnskabsprincipper

Årsrapporten er aflagt i overensstemmelse med årsregnskabslovens bestemmelser for klasse B virksomheder.

Anvendt regnskabspraksis er uændret i forhold til sidste år.

Generelt om indregning og måling

I resultatopgørelsen indregnes indtægter i takt med, at de indtjenes. I resultatopgørelsen indregnes ligeledes alle omkostninger, herunder afskrivninger og nedskrivninger.

Aktiver indregnes i balancen, når det er sandsynligt, at fremtidige økonomiske fordele vil tilflyde selskabet, og aktivets værdi kan måles pålideligt.

Forpligtelser indregnes i balancen, når det er sandsynligt, at fremtidige økonomiske fordele vil fragå selskabet, og forpligtelsens værdi kan måles pålideligt.

Ved første indregning måles aktiver og forpligtelser til kostpris. Efterfølgende måles aktiver og forpligtelser som beskrevet for hver enkelt regnskabspost nedenfor.

Ved indregning og måling tages hensyn til forudsigelige tab og risici, der fremkommer inden årsrapporten aflægges, og som be- eller afkræfter forhold, der eksisterer på balancedagen.

Resultatopgørelsen

Finansielle poster

Finansielle indtægter og omkostninger indeholder renteindtægter og -omkostninger. Finansielle indtægter og omkostninger indregnes med de beløb, der vedrører regnskabsåret.

Skat

Beregnet skat af årets resultat udgiftsføres over resultatopgørelsen sammen med regulering i den udskudte skat. I balancen er der herefter afsat skyldig selskabsskat samt hensættelse til udskudt skat.

Balance

Kapitalandele i tilknyttet virksomhed

Kapitalandelene er optaget til den regnskabsmæssige indre værdi, hvorefter selskabets andel af resultatet er medtaget i resultatopgørelsen under posten indtægter af kapitalandele.

Investeringen er under aktiverne optaget til selskabets andel af den tilknyttede virksomheds indre værdi, ifølge sidst aflagte officielle årsregnskab.

årsregnskab 2015_2016 Olriks Holding






Adobe Sign-dokumentoversigt

03-10-2016



Oprettet:	30-09-2016
Af:	Peter Nielsen (pn@pilatus.org.uk)
Status:	Underskrevet
Transaktions-id:	CBJCHBCAABAAeiBJT039t8LCeKsGSAzEKd7Svg7ygRCt

Oversigt over "årsregnskab 2015_2016 Olriks Holding"

-  Document created by Peter Nielsen (pn@pilatus.org.uk)
09/30/2016 - 6:43:46 AM PDT- IP address: 82.209.176.226
-  Document emailed to Mik Olrik Hagenbo (mikhagenbo@mail.dk) for signature
09/30/2016 - 6:44:19 AM PDT
-  Document viewed by Mik Olrik Hagenbo (mikhagenbo@mail.dk)
09/30/2016 - 7:42:20 AM PDT- IP address: 130.228.197.190
-  Document e-signed by Mik Olrik Hagenbo (mikhagenbo@mail.dk)
Signature Date: 10/03/2016 - 4:00:09 AM PDT - Time Source: server- IP address: 94.18.224.254
-  Signed document emailed to Mik Olrik Hagenbo (mikhagenbo@mail.dk) and Peter Nielsen (pn@pilatus.org.uk)
10/03/2016 - 4:00:09 AM PDT