

# DCC Energi Center A/S

CVR-nr. 32141773

Nærum Hovedgade 8

2850 Nærum, Rudersdal


## Årsrapport for 2015/16

Årsrapporten er fremlagt og godkendt på selskabets ordinære generalforsamling,

Dato,

24-5-2016

**Dirigent**  
**Claus Wellendorf**



# Indholdsfortegnelse

	<b>Side</b>
<b>Påtegninger</b>	
Ledespåtegning	1
Den uafhængige revisors erklæringer	2
<b>Ledelsesberetning</b>	
Selskabsoplysninger	4
Hoved- og nøgletal	5
Beretning	6
<b>Årsregnskab</b>	
Resultatopgørelse 1. april 2015 - 31. marts 2016	11
Balance 31. marts 2016	12
Egenkapitalopgørelse	13
Noter til årsrapporten	14
Regnskabspraksis	21

# Påtegninger

## Ledelsespåtegning

Bestyrelse og direktion har dags dato behandlet og godkendt årsrapporten for DCC Energi Center A/S for regnskabsåret 1. april 2015 til 31. marts 2016.

Årsrapporten er aflagt i overensstemmelse med årsregnskabsloven.

Årsregnskabet giver efter vores opfattelse et retvisende billede for selskabets aktiver, passiver og finansielle stilling pr. 31. marts 2016 samt af resultatet af selskabets aktiviteter for regnskabsåret 1. april 2015 til 31. marts 2016.

Ledelsesberetningen indeholder efter vores opfattelse en retvisende redegørelse for de forhold, som den omhandler, og beskriver selskabets væsentligste risici og usikkerhedsfaktorer.

Årsrapporten indstilles til generalforsamlingens godkendelse.

Rudersdal, den 24. maj 2016

### Direktion




Christian Frederik Heise

### Bestyrelse



Clive Jeremiah Fitzharris

formand



Kirsten Ramsing



Conor Joseph Murphy



Claus Wellendorf



Christian Frederik Heise



Claus Geisler Madsen

# Påtegninger

## *Den uafhængige revisors erklæringer*

### **Til kapitalejeren i DCC Energi Center A/S**

#### **Påtegning på årsregnskabet**

Vi har revideret årsregnskabet for DCC Center A/S for regnskabsåret 1. april 2015 – 31. marts 2016, der omfatter resultatopgørelse, balance, noter og anvendt regnskabspraksis. Årsregnskabet udarbejdes efter årsregnskabsloven.

#### **Ledelsens ansvar for årsregnskabet**

Ledelsen har ansvaret for udarbejdelsen af et årsregnskab, der giver et retvisende billede i overensstemmelse med årsregnskabsloven. Ledelsen har endvidere ansvaret for den interne kontrol, som ledelsen anser nødvendig for at udarbejde et årsregnskab uden væsentlig fejlinformation, uanset om denne skyldes besvigelser eller fejl.

#### **Revisors ansvar**

Vores ansvar er at udtrykke en konklusion om årsregnskabet på grundlag af vores revision. Vi har udført revisionen i overensstemmelse med internationale standarder om revision og yderligere krav ifølge dansk revisorlovgivning. Dette kræver, at vi overholder etiske krav samt planlægger og udfører revisionen for at opnå høj grad af sikkerhed for, om årsregnskabet er uden væsentlig fejlinformation.

En revision omfatter udførelse af revisionshandlinger for at opnå revisionsbevis for beløb og oplysninger i årsregnskabet. De valgte revisionshandlinger afhænger af revisors vurdering, herunder vurdering af risici for væsentlig fejlinformation i årsregnskabet, uanset om denne skyldes besvigelser eller fejl. Ved risikovurderingen overvejer revisor intern kontrol, der er relevant for virksomhedens udarbejdelse af et årsregnskab, der giver et retvisende billede. Formålet hermed er at udforme revisionshandlinger, der er passende efter omstændighederne, men ikke at udtrykke en konklusion om effektiviteten af virksomhedens interne kontrol. En revision omfatter endvidere vurdering af, om ledelsens valg af regnskabspraksis er passende, og om ledelsens regnskabsmæssige skøn er rimelige, samt en vurdering af den samlede præsentation af årsregnskabet.

Det er vores opfattelse, at det opnåede revisionsbevis er tilstrækkeligt og egnet som grundlag for vores konklusion.

Revisionen har ikke givet anledning til forbehold.

# Påtegninger

## Den uafhængige revisors erklæringer

### Konklusion

Det er vores opfattelse, at årsregnskabet giver et retvisende billede af selskabets aktiver, passiver og finansielle stilling pr. 31. marts 2016 samt af resultatet af selskabets aktiviteter for regnskabsåret 1. april 2015 – 31. marts 2016 i overensstemmelse med årsregnskabsloven.

### Udtalelse om ledelsesberetningen


Vi har i henhold til årsregnskabsloven gennemlæst ledelsesberetningen. Vi har ikke foretaget yderligere handlinger i tillæg til den udførte revision af årsregnskabet. Det er på denne baggrund vores opfattelse, at oplysningerne i ledelsesberetningen er i overensstemmelse med årsregnskabet.

Hellerup, den 24. maj 2016

### **PricewaterhouseCoopers**

Statsautoriseret Revisionspartnerselskab

CVR-nr. 33771231



Jesper Otto Edelbo  
statsautoriseret revisor

## Ledelsesberetning

### Selskabsoplysninger

Selskabet	DCC Energi Center A/S Nærum Hovedgade 8 2850 Nærum  Telefon: 45 58 01 00 Telefax: 45 58 01 90  E-mail: <a href="mailto:info@kundeservice.dccenergi.dk">info@kundeservice.dccenergi.dk</a> Hjemmeside: <a href="http://www.dccenergi.dk">www.dccenergi.dk</a>  CVR-nr.: 32141773 Regnskabsår: 1. april - 31. marts Hjemstedskommune: Rudersdal
Bestyrelse	Clive Jeremiah Fitzharris, formand Conor Joseph Murphy Christian Frederik Heise Kirsten Ramsing Claus Wellendorf Claus Geisler Madsen
Direktion	Christian Frederik Heise
Revision	PricewaterhouseCoopers Statsautoriseret Revisionspartnerselskab Strandvejen 44 2900 Hellerup
Advokat	Accura Advokataktieselskab Tuborg Boulevard 1 2900 Hellerup
Pengeinstitut	Danske Bank Holmens Kanal 2 1090 København K



## Ledelsesberetning

### Hoved- og nøgletal

<b>Hovedtal (DKK 1.000)</b>	<b>2016</b>	<b>2015</b>	<b>2014</b>	<b>2013</b>	<b>2012</b>
<b>Resultat</b>					
Bruttoresultat	92.422	80.122	74.764	82.284	68.007
Resultat af ordinær primær drift	11.340	24.389	16.374	15.476	8.653
Resultat af finansielle poster	-117	7	123	221	588
Årets resultat	8.618	18.280	12.293	11.610	6.815
<b>Balance</b>					
Balancesum	31.120	52.197	44.692	50.210	35.707
Egenkapital	9.120	29.204	23.217	22.534	17.739
<b>Investeringer</b>					
Materielle og immaterielle anlægsaktiver	14.573	9.216	5.421	4.447	4.735
<b>Medarbejdere</b>					
Gennemsnitligt antal ansatte	73	65	66	66	63
<b>Nøgletal (Pct)</b>					
Afkastningsgrad	36,4	46,7	36,6	30,8	24,2
Soliditetsgrad	29,3	55,9	51,9	44,9	49,7
Forrentning af egenkapitalen	45,0	69,8	53,7	57,7	29,5

Nøgletallene er udarbejdet i overensstemmelse med Den Danske Finansanalytikerforenings anbefalinger og vejledning. Der henvises til definitioner i afsnittet om regnskabspraksis.

# Årsregnskab

## Beretning

### UDVIKLING I RESULTATER OG FORRETNINGSGRUNDLAG

Årsrapporten for DCC Energi Center A/S for 2015/2016 er aflagt i overensstemmelse med årsregnskabslovens bestemmelser for mellemstore virksomheder i regnskabsklasse C.

Selskabets regnskabsår går fra 1. april til 31. marts det efterfølgende kalenderår.

#### Hovedaktivitet

DCC Energi Center A/S udfører salg, distribution og administration for søsterselskabet DCC Energi Danmark A/S i forbindelse med dette selskabs salg af olie, benzin, smøremidler, naturgas og lignende produkter.

Selskabet har endvidere aftale med søsterselskaberne Flogas Sverige samt Flogas Norge om varetagelse af disse selskabers back-office funktioner med ydelser indenfor IT-drift og administration.

Selskabets aktier blev i årets løb indskudt af det hidtidige moderselskab DCC Holding A/S i et nystiftet holdingselskab DCC Holding Denmark A/S i form af et apportindskud, hvorved DCC Energi Center A/S nu er et 100% ejet datterselskab af DCC Holding Denmark A/S. Dette skete som led i en omstrukturering af koncernen hvor DCC Holding Denmark A/S tillige foretog apportindskud af energiaktiviteterne overtaget fra DLG Service A/S til søsterselskabet DCC Energi Danmark A/S samt overførte medarbejdere til DCC Energi Center A/S. I den forbindelse er DLG Service A/S indtrådt som aktionær i selskabets moderselskab DCC Holding Denmark A/S.

Den ultimative modervirksomhed er DCC plc. med hovedsæde i Irland.

#### Markedsoverblik

Den generelle udvikling på markedet for raffinerede olieprodukter og naturgas er styret af konjunkturerne indenfor industri, landbrug og erhverv samt det private forbrug.

Den generelle efterspørgsel er kendetegnet ved at have normaliseret sig efter år med eftervirkninger af finanskrisen. Endvidere har det været et par år med usædvanlige varme vintre, hvilket har bidraget til en reduceret efterspørgsel af fyringsolie og naturgas til opvarmningsformål. Markedet som helhed er derfor præget af stærk konkurrence mellem udbydere.

De strukturelle ændringer i markedet for opvarmning med henblik på at det samlede samfundsmæssige energiforbrug i højere grad baseres på kilder med lavere til neutral CO<sub>2</sub>-belastning fortsætter som forventet med uformindsket styrke. På det politiske plan er der konkret sat ind med henblik på en reduktion i anvendelsen af olie til opvarmning, øget udbredelse af el og fjernvarme, samt i øvrigt på at øge andelen af biologisk-baserede komponenter, der tilsættes olieprodukterne og endvidere supplere med øget anvendelse af vedvarende energiløsninger.

DCC Energi Center A/S' resultater har på trods af disse markedsbetingelser udviklet sig positivt og



# Årsregnskab

## Beretning

denne udvikling forventes fastholdt i fremtiden jf. afsnittet om selskabets strategi og målsætninger.

### Udvikling i året

Selskabets resultatopgørelse for 2015/16 udviser et overskud efter skat på DKK 8,6 mio., og selskabets balance pr. 31. marts 2015 udviser en egenkapital på DKK 9,1 mio.

De væsentligste mål og resultater for året har været med lønsomheden intakt, endvidere at sikre den fortsatte vækst i DCC Energi A/S, samt at gennemføre integration af energiaktiviteterne, som blev overtaget fra DLG Service A/S, uden serviceforringelser for øvrige kunder og samarbejdspartnere.

Endvidere har selskabet bistået DCC Holding A/S i forbindelse med at undersøge mulighederne for at overtage de dele af det tidligere Shell Danmark som Statoil Fuel and Retail efter deres overtagelse heraf ønsker at frasælge.

Nettoresultatet på DKK 8,6 mio. ligger indtjeningsmæssigt på linje med det forventede for året men lavere end det foregående år. Integrationen af DLG's energiaktiviteter har som forventet krævet ekstra ressourcer bl.a. til udvidelse af IT platforme og på den baggrund anses resultatet som tilfredsstillende.

### Kapitalberedskabet

Selskabet står ved udgangen af året med et robust finansielt beredskab.

## SÆRLIGE RISICI - DRIFTSRISICI OG FINANSIELLE RISICI

### Drift

Selskabet har gennem aftaler med dets kunder sikret sig, at de driftsmæssige opgaver udføres i overensstemmelse med disses politikker og forpligtelser overfor deres kunder og samarbejdspartnere.

### Markedsrisici

Selskabet har ingen markedsrisici.

### Valutarisici

Selskabet har kun operationelle aktiviteter i Danmark og indkøber fortrinsvist i DKK.

### Renterisici

Selskabet har kun i begrænset omfang rentebærende nettogæld og moderate ændringer i renteniveauet vil ikke have nogen væsentlig direkte effekt på indtjeningen. Der indgås derfor ikke renteinstrumenter til afdækning af renterisici.

# Årsregnskab

## Beretning

### Kreditrisici

Selskabet har ingen kreditrisici.

## STRATEGI OG MÅLSÆTNINGER

### Strategi

Det er DCC Energi Center A/S' strategi at servicere DCC Energi Danmark A/S' kunder med salg og leverance af olie- og naturgasbaserede energiløsninger, smøreolie løsninger samt biogene produkter til industri-, landbrugs- og handelsvirksomheder samt forbrugere i Danmark. Som en del af strategien er det også selskabets målsætning at levere effektive back-office ydelser til andre af DCC koncernens selskaber i Skandinavien.

Det er endvidere en del af strategien løbende at sikre den nødvendige udvikling i de operationelle og tekniske platforme for at kunne tilfredsstille selskabets kunder samt kontinuert at effektivisere driften heraf.

Via denne strategi er det DCC Energi Center A/S' målsætning at skabe et overskud til selskabets ejere, der overstiger deres krav til forrentning af deres investering. Desuden er det en del af strategien, at der udbetales udbytte af overskydende kapitalressourcer, som ikke anvendes til forretningsmæssig udvikling.

### Målsætninger og forventninger for det kommende år

På trods af en klar bedring i samfundsøkonomien i Danmark er konkurrencen fortsat hård, og indenfor opvarmning påregnes en konvertering til alternative energiformer på samme niveau som tidligere. Som udgangspunkt forventes en vintersæson på det normale niveau med hensyn til kulde og sne samt at landbrugsaktiviteterne ligeledes forventes gennemført på uændret niveau svarende til et normalt år.

DCC Holding A/S' aftale om en overtagelse af Dansk Fuels A/S forventes også at have en væsentlig påvirkning på DCC Energi Centers aktiviteter. Integrationen forventes derfor såvel at bidrage væsentligt til selskabets indtjening i det kommende år men ligeledes at kræve væsentlige investeringer i de operationelle og tekniske platforme.

I det kommende år forventes derfor en aktivitet på væsentligt højere niveau, men med fortsat fokus på effektivisering og omkostningsstyring.

## GRUNDLAGET FOR IND TJENINGEN

### Forskning og udvikling

Selskabet bedriver ikke forskning og udvikling.

# Årsregnskab

## Beretning

### Samfundsansvar

Med henvisning til Årsregnskabslovens § 99 a, stk. 6 er der ikke udarbejdet en fuldstændig CSR rapportering for selskabet, idet denne er indeholdt i DCC koncernens CSR rapportering. Der henvises til årsrapporten for DCC koncernen og det ultimative moderselskab DCC plc, som kan hentes på linket,

<http://www.dcc.ie/investor-relations.aspx>

De særskilte politikområder vedrørende medarbejdere, HSE, Miljø, Etik og "Compliance" samt "Anti bribery and corruption policy" samt "Business conduct guidelines" findes på linket,

<http://www.dcc.ie/sustainability.aspx>

Indenfor CSR er der via selskabets politikker rettet fokus mod styringen af indsatsen på to områder - det eksterne miljø samt viden ressourcer, som der supplerende er redegjort for i det følgende.

### Eksternt miljø

DCC Energi Center A/S lægger vægt på en sikkerhedsmæssig og miljømæssig forsvarlig drift af virksomheden, der på alle områder lever op til krav og standarder.

Selskabet har en dokumenteret og aktiv HSSE politik (sundhed, sikkerhed og miljø), hvorefter driftssystemer og processer hos selskabet løbende inspiceres for at sikre miljøet og det omgivende samfund mod risici og i værste fald ulykker.

### Viden ressourcer

Salg og levering af raffinerede olieprodukter stiller særligt store krav til viden ressourcer vedrørende medarbejdere og forretningsprocesser.

For kontinuerligt at kunne servicere vores marked er det afgørende, at kunne rekruttere og fastholde medarbejdere med et højt kompetenceniveau specielt indenfor de menneskelige og kommercielle processer og discipliner rettet mod varetægelse af en sikker og forsvarlig forretningsførelse.

### Usikkerhed ved indregning og måling

Der er ikke forekommet usikkerhed ved indregning og måling i årsrapporten.

### Mangfoldighed og ligestilling

Selskabet har en politik for mangfoldighed og ligestilling med det formål at skabe en arbejdsplads præget af mangfoldighed og lige muligheder for alle.

Selskabets politikker og initiativer på området er en integreret del af personalehåndbogen og herigennem forpligter selskabet sig til at anerkende og værdsætte de mange forskellige



# Årsregnskab

## Beretning

egenskaber, der gør individer unikke ved at ansætte folk med en bred vifte af baggrunde og med forskellige færdigheder, kvaliteter og erfaringer.

Dette tilstræbes gennem at fremme en arbejdskultur, som er retfærdig og inkluderende, og som ansporer alle medarbejdere til at bidrage med udgangspunkt i egne erfaringer og holdninger.

Medarbejdere motiveres til at anerkende mangfoldighed gennem at bidrage til et positivt arbejdsmiljø ved at støtte hinanden, og behandle andre med respekt, værdighed og høflighed og ved ikke at diskriminere eller chikanere andre ansatte, uanset deres status.

Ledere forventes at udøve lederskab der modvirker fordomme og, at de statuerer dette gennem deres egen adfærd.

Selskabet giver lige muligheder til alle nuværende og fremtidige medarbejdere og ansætter, forfremmer og aflønner baseret på færdigheder, kompetencer og erfaringer. Selskabet investerer på dette grundlag i medarbejderudvikling og tilskynder til en ærlig og åben kultur, der værdsætter vores forskelligheder.

Blandt ledende medarbejdere og medarbejdere med ledelsesansvar er der en ligelig fordeling mellem kønnene. Selskabets øverste ledelse består af 6 personer – heraf et kvindeligt medlem. Under hensyntagen til at have de til enhver tid bedst kvalificerede personer på ledende poster, er det selskabets målsætning at fastholde denne fordeling mellem kønnene indtil videre.

# Årsregnskab

## Resultatopgørelse 1. april 2015 – 31. marts 2016

<b>Resultat (DKK 1.000)</b>	<b>Note</b>	<b>2016</b>	<b>2015</b>
<b>Bruttoresultat</b>		92.422	80.122
Salgs- og Distributionsomkostninger	4,5,10	38.022	29.232
Administrationsomkostninger	4,5,10	<u>43.060</u>	<u>26.501</u>
<b>Resultat af ordinær primær drift</b>		11.340	24.389
Finansielle indtægter	1	1	18
Finansielle omkostninger	2	<u>118</u>	<u>11</u>
<b>Resultat før skat</b>		11.222	24.396
Selskabsskat	3	<u>2.605</u>	<u>6.116</u>
<b>Årets resultat</b>		<u>8.618</u>	<u>18.280</u>
<b>Resultatdisponering</b>			
Forslag til resultatdisponering			
Foreslået udbytte		8.618	18.280
Overført overskud		<u>0</u>	<u>0</u>
		<u>8.618</u>	<u>18.280</u>



# Årsregnskab

## Balance 31.marts 2016

### Balance

<b>Aktiver</b> (DKK 1.000)	<b>Note</b>	<b>2016</b>	<b>2015</b>
Goodwill	4	733	0
Udviklingsprojekter	4	11.187	7.177
Udviklingsprojekter under opførelse	4	2.073	1.412
<b>Immaterielle anlægsaktiver</b>		<b>13.992</b>	<b>8.589</b>
Andre anlæg, driftsmateriel og inventar	5	563	398
Indretning af lejede lokaler	5	18	229
<b>Materielle anlægsaktiver</b>		<b>581</b>	<b>627</b>
<b>Anlægsaktiver</b>		<b>14.573</b>	<b>9.216</b>
Tilgodehavender fra tilknyttede virksomheder	12	13.229	41.282
Andre tilgodehavender		2.751	1.005
Periodeafgrænsningsposter	6	545	664
<b>Tilgodehavender</b>		<b>16.525</b>	<b>42.951</b>
<b>Likvide beholdninger</b>	12	<b>21</b>	<b>30</b>
<b>Omsætningsaktiver</b>		<b>16.546</b>	<b>42.981</b>
<b>Aktiver</b>		<b>31.120</b>	<b>52.197</b>
<b>Passiver</b> (DKK 1.000)	<b>Note</b>	<b>2016</b>	<b>2015</b>
Aktiekapital		502	501
Overført resultat		0	10.423
Foreslået udbytte for regnskabsåret		8.618	18.280
<b>Egenkapital</b>		<b>9.120</b>	<b>29.204</b>
Hensættelse til udskudt skat	7	2.497	1.749
<b>Hensatte forpligtelser</b>		<b>2.497</b>	<b>1.749</b>
Leverandører af varer og tjenesteydelser		4.321	2.491
Gæld til tilknyttede virksomheder		2.189	5.534
Anden gæld		12.993	13.086
Periodeafgrænsningsposter	8	0	133
<b>Kortfristede gældsforpligtelser</b>		<b>19.503</b>	<b>21.244</b>
<b>Passiver</b>		<b>31.120</b>	<b>52.197</b>
Eventualposter og øvrige økonomiske forpligtelser	9		
Medarbejderforhold	10		
Nærstående parter og ejerforhold	11		

# Årsregnskab

## Egenkapitalopgørelse

### Egenkapitalopgørelse

	Aktiekapital	Overført resultat	Foreslået udbytte	Ialt
	DKK 1.000	DKK 1.000	DKK 1.000	DKK 1.000
Egenkapital				
1. april 2015	501	10.423	18.280	29.204
Kapitalforhøjelse	1	0	0	1
Betalt udbytte til aktionærer	0	0	-18.280	-18.280
Ekstraordinært udbytte i året	0	-10.423	10.423	0
Betalt ekstraordinært udbytte	0		-10.423	-10.423
Årets resultat	0	8.618	0	8.618
Foreslået udbytte til aktionærer	0	-8.618	8.618	0
<b>Egenkapital 31. marts 2016</b>	<b>502</b>	<b>0</b>	<b>8.618</b>	<b>9.120</b>

	Aktiekapital	Overført resultat	Foreslået udbytte	Ialt
	DKK 1.000	DKK 1.000	DKK 1.000	DKK 1.000
Egenkapital				
1. april 2014	501	0	12.293	23.217
Overført til overført resultat	0	10.423	0	0
Betalt udbytte til aktionærer	0	0	-12.293	-12.293
Årets resultat	0	18.280	0	18.280
Foreslået udbytte til aktionærer	0	-18.280	18.280	0
<b>Egenkapital 31. marts 2015</b>	<b>501</b>	<b>10.423</b>	<b>18.280</b>	<b>29.204</b>

Aktiekapitalen består af aktier a 1 kr. og multipla heraf. Kapitalen er opdelt i nom. 502.000 aktier. Aktierne er ikke fordelt på aktieklasser. Der har indenfor de seneste 5 år været følgende bevægelser på virksomhedskapitalen:

Den 9. juli 2015 er virksomhedskapitalen forhøjet fra t.kr. 501 til t.kr. 502 ved indskud bestående af virksomhed til kurs 100.

# Årsregnskab

## Noter til årsrapporten

Note		2016	2015
		DKK 1.000	DKK 1.000
<b>1</b>	<b>Finansielle indtægter</b>		
	Renteindtægter fra tilknyttede virksomheder	0	18
	Andre finansielle indtægter	1	0
		<u>1</u>	<u>18</u>
<b>2</b>	<b>Finansielle omkostninger</b>		
	Renteomkostninger til tilknyttede virksomheder	118	10
	Andre finansielle omkostninger	0	1
		<u>118</u>	<u>11</u>
<b>3</b>	<b>Selskabsskat</b>		
	Årets aktuelle skat	1.857	5.202
	Årets udskudte skat	747	914
	<b>Årets skat i alt</b>	<u>2.605</u>	<u>6.116</u>
	Der fordeler sig således:		
	Skat af årets resultat	<u>2.605</u>	<u>6.116</u>
	<b>Årets skat i alt</b>	<u>2.605</u>	<u>6.116</u>

# Årsregnskab

## Noter til årsrapporten

### Note

#### 4 Immaterielle anlægsaktiver

	Goodwill DKK 1.000	Færdiggjorte udviklings- projekter DKK 1.000	Udviklings- projekter under opførelse DKK 1.000
Kostpris 1. april	0	12.466	1.412
Tilgang i årets løb	814	582	6.574
Afgang i årets løb	0	-60	-
Overførsler	0	5.914	-5.914
	<u>814</u>	<u>18.902</u>	<u>2.073</u>
Kostpris 31. marts			
Afskrivninger 1. april	0	5.289	0
Årets afskrivninger	81	2.486	0
Tilbageførte afskrivninger på årets afgang	0	-60	0
	<u>81</u>	<u>7.715</u>	<u>0</u>
Afskrivninger 31. marts			
<b>Regnskabsmæssig værdi 31. marts</b>	<u>733</u>	<u>11.187</u>	<u>2.073</u>
Afskrives over	10 år	3 år	
Af- og nedskrivninger af immaterielle anlægsaktiver er omkostningsført under disse poster:			
Distributionsomkostninger	0	432	0
Administrationsomkostninger	81	2.054	0
	<u>81</u>	<u>2.486</u>	<u>0</u>

# Årsregnskab

## Noter til årsrapporten

### Note

#### 5 Materielle anlægsaktiver

	Andre anlæg, driftsmateriel og inventar DKK 1.000	Indretning af lejede lokaler DKK 1.000
Kostpris 1. april	2.452	1.180
Tilgang i årets løb	413	0
Afgang i årets løb	-72	0
	<hr/>	<hr/>
Kostpris 31. marts	2.793	1.180
Afskrivninger 1. april	2.054	951
Årets afskrivninger	238	211
Tilbageførte afskrivninger på årets afgang	-63	0
	<hr/>	<hr/>
Afskrivninger 31. marts	2.230	1.162
	<hr/>	<hr/>
<b>Regnskabsmæssig værdi 31. marts</b>	<b>563</b>	<b>18</b>
	<hr/>	<hr/>
Afskrives over	3-5 år	1-10 år
Omkostningsført således:		
Distributionsomkostninger	4	85
Administrationsomkostninger	234	126
	<hr/>	<hr/>
	238	211
	<hr/>	<hr/>



# Årsregnskab

## Noter til årsrapporten

Note		2016	2015
6	Periodeafgrænsningsposter	DKK 1.000	DKK 1.000

Periodeafgrænsningsposter udgøres af forudbetalte omkostninger vedr. husleje, forsikringspræmier, abonnementer og renter.

### 7 Udskudt skat

Immaterielle anlægsaktiver	-35	0
Materielle anlægsaktiver	-2.462	-1.753
Hensættelser og forudbetalinger	0	4
	<u>-2.497</u>	<u>-1.749</u>

### 8 Periodeafgrænsningsposter

Periodeafgrænsningsposter udgøres af modtagne betalinger vedrørende indtægter i de efterfølgende år.

Note		2016	2015
9	Eventualposter og øvrige økonomiske forpligtelser	DKK 1.000	DKK 1.000

#### Leje- og leasingskontrakter

Leasingforpligtelser fra operationel leasing. Samlede fremtidige leasingsydelser:

Inden for 1 år	2.269	2.145
Mellem 1 og 5 år	7.566	6.758
Efter 5 år	660	1.792
	<u>10.495</u>	<u>10.695</u>

Forventede restværdier ved kontraktens udløb er DKK 0.

#### Eventualforpligtelser

Selskabet er sambeskattet med de øvrige danske selskaber i koncernen DCC-gruppen, og hæfter med de øvrige sambeskattede selskaber for den samlede selskabsskat og eventuelle forpligtelser til at indeholde kildeskat på renter, royalties og udbytter for de sambeskattede selskaber.

# Årsregnskab

## Noter til årsrapporten

Note		2016	2015
10	Medarbejderforhold	DKK 1.000	DKK 1.000
	Lønninger	40.976	33.011
	Pensioner	3.910	3.561
	Andre omkostninger til social sikring	369	405
		<u>45.256</u>	<u>36.977</u>
	Omkostningsført således:		
	Distributionsomkostninger	26.182	20.459
	Administrationsomkostninger	19.074	16.518
		<u>45.256</u>	<u>36.977</u>
	Gennemsnitligt antal beskæftigede medarbejdere	<u>73</u>	<u>65</u>

Med henvisning til undtagelsesbestemmelserne i årsregnskabslovens § 98 b, undlades oplysning om vederlag til direktion og bestyrelse.

# Årsregnskab

## Noter til årsrapporten

### Note

#### 11 Nærtstående parter og ejerforhold

##### Bestemmende indflydelse

DCC Holding Denmark A/S  
Nærum Hovedgade 8, 2850 Nærum

##### Grundlag

Hovedaktionær

##### Øvrige nærtstående parter

DCC Energi Danmark A/S  
Nærum Hovedgade 8, 2850 Nærum

Tilknyttet virksomhed

Flogas Norge AS  
Nydalsveien 15, Oslo, Norge

Tilknyttet virksomhed

Flogas Sverige AB  
Brännkurgatan 63, Stockholm, Sverige

Tilknyttet virksomhed

DCC plc  
Brewery Road, Dublin, Irland

Ultimativt moderselskab

Medlemmer af bestyrelse og direktion som det fremgår under selskabsoplysninger på side 4

##### Transaktioner

Aftale om udførelse af salg, service, distribution og administration for DCC Energi Danmark A/S er indgået på markedsmæssige vilkår.

Salg af ydelser til tilknyttede selskaber er sket på markedsvilkår.

Herudover har der ikke i årets løb været gennemført transaktioner med bestyrelse, direktion, ledende medarbejdere, væsentlige aktionærer, tilknyttede virksomheder eller andre nærtstående parter.

##### Ejerforhold

Aktionærer, som er noteret i selskabets aktionærfortegnelse som ejende minimum 5% af stemmerne eller minimum 5% af aktiekapitalen:

DCC Holding Denmark A/S

# Årsregnskab

## Noter til årsrapporten

### Note

#### 12 Likvide beholdninger

En del af selskabets likvide beholdninger på i alt DKK 9,6 millioner indgår i DCC koncernens internationale cash pool og indgår i følgende balanceposter

	2016 DKK 1.000	2015 DKK 1.000
Tilgodehavender hos tilknyttede virksomheder	9.554	41.282
Likvide beholdninger	<u>21</u>	<u>30</u>
Likvide beholdninger i alt 31. marts	<u>9.575</u>	<u>41.312</u>

# Årsregnskab

## Regnskabspraksis

### REGNSKABSGRUNDLAG

Årsrapporten for DCC Energi Center A/S for perioden 1. april 2015 til 31. marts 2016 er udarbejdet i overensstemmelse med årsregnskabslovens bestemmelser for mellemstore virksomheder i regnskabsklasse C.

Med henvisning til Årsregnskabslovens §86, stk. 4 er der ikke udarbejdet pengestrømsopgørelse for selskabet, idet denne er indeholdt i DCC koncernens pengestrømsopgørelse. Der henvises til årsrapporten for DCC koncernen og det ultimative moderselskab DCC plc., som kan hentes på internetadressen,

<http://www.dcc.ie/investor-relations.aspx>

Årsrapporten er aflagt i DKK.

### Generelt om indregning og måling

Regnskabspraksis er uændret i forhold til foregående år.

Regnskabet er udarbejdet med udgangspunkt i det historiske kostprisprincip.

Indtægter indregnes i resultatopgørelsen i takt med, at de indtjenes. Herudover indregnes værdireguleringer af finansielle aktiver og forpligtelser, der måles til dagsværdi eller amortiseret kostpris. Endvidere indregnes i resultatopgørelsen alle omkostninger, der er afholdt for at opnå årets indtjening, herunder afskrivninger, nedskrivninger og hensatte forpligtelser.

Aktiver indregnes i balancen, når det er sandsynligt, at fremtidige økonomiske fordele vil tilflyde selskabet, og aktivets værdi kan måles pålideligt.

Forpligtelser indregnes i balancen, når det er sandsynligt, at fremtidige økonomiske fordele vil fragå selskabet, og forpligtelsens værdi kan måles pålideligt.

Ved første indregning måles aktiver og forpligtelser til kostpris. Efterfølgende måles aktiver og forpligtelser som beskrevet for hver enkelt regnskabspost nedenfor.

Visse finansielle aktiver og forpligtelser måles til amortiseret kostpris, hvorved der indregnes en konstant effektiv rente over løbetiden. Amortiseret kostpris opgøres som oprindelig kostpris med fradrag af afdrag og tillæg/fradrag af den akkumulerede afskrivning af forskellen mellem kostprisen og det nominelle beløb. Herved fordeles kurstab og gevinst over løbetiden.

Ved indregning og måling tages hensyn til forudsigelige tab og risici, der fremkommer, inden årsrapporten aflægges, og som be- eller afkræfter forhold, der eksisterede på balancedagen.

Som målevaluta benyttes danske kroner. Alle andre valutaer anses som fremmed valuta.



# Årsregnskab

## Regnskabspraksis

### Segmentoplysninger

Der er ikke foretaget segmentfordeling på aktivitetsområder da selskabet kun har et segment.

### RESULTATOPGØRELSEN

#### Bruttoresultat

Med henvisning til årsregnskabslovens § 32 er nettoomsætningen ikke oplyst i årsrapporten.

Nettoomsætningen ved salg af serviceydelser indregnes, når salget er gennemført og levering har fundet sted.

#### Salgs- og Distributionsomkostninger

Salgs- og distributionsomkostninger indeholder omkostninger til markedsføring og salg og hertil relaterede personaleomkostninger herunder gager og lønninger samt lønafhængige omkostninger.

#### Administrationsomkostninger

Administrationsomkostninger indeholder omkostninger til IT, lokaler, kontorhold, personale, øvrig administration mv. og hertil relaterede personaleomkostninger herunder gager og lønninger samt lønafhængige omkostninger.

#### Finansielle poster

Finansielle indtægter og omkostninger omfatter renter, finansielle omkostninger ved finansiell leasing, realiserede og urealiserede valutakursreguleringer samt tillæg og godtgørelse under acontoskatteordningen.

#### Selskabsskat

Skat af årets resultat, som består af årets aktuelle skat og årets udskudte skat, indregnes i resultatopgørelsen med den del, der kan henføres til årets resultat. Den skat, der indregnes i resultatopgørelsen, klassificeres som skat af ordinær drift.

Ændring i udskudt skat som følge af ændringer i skattesatser indregnes i resultatopgørelsen.

Selskabet indgår i sambeskatningen med moderselskabet DCC Holding A/S, der er skattemæssigt administrationsselskab for den danske kreds af sambeskattede virksomheder.

Skatteeffekten af sambeskatningen med de danske sambeskattede virksomheder fordeles på såvel overskuds som underskudsgivende danske virksomheder i forhold til disses skattepligtige indkomster (fuld fordeling med refusion vedrørende skattemæssige underskud). De sambeskattede selskaber indgår i acontoskatteordningen.

# Årsregnskab

## Regnskabspraksis

### BALANCEN

#### Immaterielle anlægsaktiver

##### Goodwill og udviklingsprojekter

Erhvervet goodwill og udviklingsprojekter måles til kostpris med fradrag af akkumulerede af- og nedskrivninger.

Goodwill og udviklingsprojekter afskrives lineært over den vurderede økonomiske brugstid, der fastlægges på baggrund af ledelsens erfaringer indenfor forretningsområdet og er længst for strategisk erhvervede aktiviteter med en stærk markedspolition og lang indtjeningsprofil.

Afskrivningsgrundlaget, der opgøres som kostpris reduceret med eventuel restværdi, fordeles lineært over aktivernes forventede brugstid, der udgør:

Goodwill 10 år

Udviklingsprojekter 1-10 år

##### Nedskrivning af immaterielle anlægsaktiver

Den regnskabsmæssige værdi af immaterielle anlægsaktiver gennemgås årligt for at afgøre, om der er indikation af værdiforringelse ud over det, som udtrykkes ved afskrivning.

Hvis dette er tilfældet, gennemføres en nedskrivningstest til afgørelse af, om genindvindingsværdien er lavere end den regnskabsmæssige værdi, og der nedskrives til denne lavere genindvindingsværdi.

Genindvindingsværdien for aktivet opgøres som den højeste værdi af nettosalgsprisen og kapitalværdien. Er det ikke muligt at fastsætte en genindvindingsværdi for det enkelte aktiv, vurderes aktiverne samlet i den mindste gruppe af aktiver, hvor der ved en samlet vurdering kan fastsættes en pålidelig genindvindingsværdi.

Goodwill og andre aktiver, hvor det ikke er muligt at opgøre nogen selvstændig kapitalværdi, da aktivet i sig selv ikke genererer fremtidige pengestrømme, vurderes for nedskrivningsbehov sammen med den gruppe af aktiver, hvortil de kan henføres

##### Materielle anlægsaktiver

Materielle anlægsaktiver måles til kostpris med fradrag af akkumulerede af- og nedskrivninger.

Kostpris omfatter anskaffelsesprisen og omkostninger direkte tilknyttet anskaffelsen indtil det tidspunkt, hvor aktivet er klar til at blive taget i brug.

Renteomkostninger på lån optaget direkte til finansiering af materielle anlægsaktiver indregnes i resultatopgørelsen.

# Årsregnskab

## Regnskabspraksis

Afskrivningsgrundlaget, der opgøres som kostpris reduceret med eventuel restværdi, fordeles lineært over aktivernes forventede brugstid, der udgør:

Andre anlæg, driftsmateriel og inventar 3-5 år

Indretning af lejede lokaler 1-10 år

Afskrivninger indregnes i resultatopgørelsen og klassificeres under den funktion hvortil aktivet kan henføres.

Aktiver med en kostpris på under DKK 12.900 omkostningsføres i anskaffelsesåret.

### Nedskrivning af anlægsaktiver

Den regnskabsmæssige værdi af anlægsaktiver gennemgås årligt for at afgøre, om der er indikation af værdiforringelse ud over det, som udtrykkes ved afskrivning.

Hvis dette er tilfældet, gennemføres en nedskrivningstest til afgørelse af, om genindvindingsværdien er lavere end den regnskabsmæssige værdi, og der nedskrives til denne lavere genindvindingsværdi.

Genindvindingsværdien for aktivet opgøres som den højeste værdi af nettosalgsprisen og kapitalværdien. Er det ikke muligt at fastsætte en genindvindingsværdi for det enkelte aktiv, vurderes aktiverne samlet i den mindste gruppe af aktiver, hvor der ved en samlet vurdering kan fastsættes en pålidelig genindvindingsværdi.

Aktiver, hvor det ikke er muligt at opgøre nogen selvstændig kapitalværdi, da aktivet i sig selv ikke genererer fremtidige pengestrømme, vurderes for nedskrivningsbehov sammen med den gruppe af aktiver, hvortil de kan henføres.

### Tilgodehavender

Tilgodehavender måles i balancen til amortiseret kostpris eller en lavere nettorealiseringsværdi, hvilket her svarer til pålydende værdi med fradrag af nedskrivning til imødegåelse af tab. Nedskrivninger til tab opgøres på grundlag af en individuel vurdering af de enkelte tilgodehavender samt for tilgodehavender fra salg tillige med en generel nedskrivning baseret på selskabets erfaringer.

### Egenkapital

#### Udbytte

Udbytte, som ledelsen foreslår uddelt for regnskabsåret, vises som en særskilt post under egenkapitalen.



# Årsregnskab

## Regnskabspraksis

### Hensatte forpligtelser

Hensatte forpligtelser indregnes, når selskabet som følge af en begivenhed indtruffet senest på balancedagen har en retslig eller faktisk forpligtelse, og det er sandsynligt, at der må afgives økonomiske fordele for at indfri forpligtelsen.

### Udskudte skatteaktiver og -forpligtelser

Der indregnes udskudt skat af alle midlertidige forskelle mellem regnskabs- og skattemæssig værdi af aktiver og forpligtelser. Der indregnes dog ikke udskudt skat af midlertidige forskelle vedrørende ikke skattemæssigt afskrivningsberettiget goodwill samt andre poster, hvis disse, bortset fra ved virksomhedsovertagelser er opstået på anskaffelsestidspunktet uden at have effekt på det regnskabsmæssige resultat eller den skattepligtige indkomst.

Udskudt skat måles på grundlag af de skatteregler og skattesatser, der med balancedagens lovgivning vil være gældende, når den udskudte skat forventes udløst som aktuel skat. I de tilfælde, hvor opgørelse af skatteværdien kan foretages efter alternative beskatningsregler, måles udskudt skat på grundlag af den planlagte anvendelse af aktivet henholdsvis afvikling af forpligtelsen.

Udskudte skatteaktiver måles til den værdi, hvortil aktivet forventes at kunne realiseres, enten ved udligning i skat af fremtidig indtjening eller ved modregning i udskudte skatteforpligtelser.

Udskudte skatteaktiver og -forpligtelser præsenteres modregnet.

### Aktuelle skattetilgodehavender og -forpligtelser

Aktuelle skattetilgodehavender og -forpligtelser indregnes i balancen med det beløb, der kan beregnes på grundlag af årets forventede skattepligtige indkomst reguleret for skat af tidligere års skattepligtige indkomster. Skattetilgodehavender og -forpligtelser præsenteres modregnet i det omfang, der er legal modregningsadgang, og posterne forventes afregnet netto eller samtidig.

## HOVED – OG NØGLETAL

### Forklaring af nøgletal

Afkastningsgrad	Resultat af ordinær primær drift x 100 / Samlede aktiver
Soliditetsgrad	Egenkapital ultimo x 100 / Samlede aktiver
Forrentning af egenkapitalen	Årets resultat x 100 / Gennemsnitlig egenkapital