

# Mayday Invest A/S


Lundsbjerg Industrivej 13, 6200 Aabenraa

CVR-nr. 32 08 85 62

## Årsrapport 2016/17

Godkendt på selskabets ordinære generalforsamling den 5. december 2017

Dirigent:

  
.....



Building a better  
working world



## Indhold

|  |    |
|--|----|
| Ledespåtegning                           | 2  |
| Den uafhængige revisors erklæringer      | 3  |
| Ledelsesberetning                        | 5  |
| Årsregnskab 1. juli 2016 - 30. juni 2017 | 7  |
| Resultatopgørelse                        | 7  |
| Balance                                  | 8  |
| Egenkapitalopgørelse                     | 10 |
| Noter                                    | 11 |

## Ledelsespåtegning

Bestyrelse og direktion har dags dato behandlet og godkendt årsrapporten for Mayday Invest A/S for regnskabsåret 1. juli 2016 - 30. juni 2017.

Årsrapporten aflægges i overensstemmelse med årsregnskabsloven.


Det er vores opfattelse, at årsregnskabet giver et retvisende billede af selskabets aktiver, passiver og finansielle stilling pr. 30. juni 2017 samt af resultatet af selskabets aktiviteter for regnskabsåret 1. juli 2016 - 30. juni 2017.

Det er endvidere vores opfattelse, at ledelsesberetningen indeholder en retvisende redegørelse for de forhold, beretningen omhandler.

Årsrapporten indstilles til generalforsamlingens godkendelse.


Aabenraa, den 5. december 2017

Direktion:



Peter Eric Mathies

Bestyrelse:



Steen Folmer Pedersen  
formand

Søren Byder Gønge

Generalforsamlingen har besluttet, at årsregnskabet for det kommende regnskabsår ikke skal revideres.

## Den uafhængige revisors erklæringer

Til kapitalejerne i Mayday Invest A/S

Erklæring om udvidet gennemgang af årsregnskabet

Vi har udført udvidet gennemgang af årsregnskabet for Mayday Invest A/S for regnskabsåret 1. juli 2016 - 30. juni 2017. Årsregnskabet, der omfatter resultatopgørelse, balance, egenkapitalopgørelse og noter, herunder anvendt regnskabspraksis, udarbejdes efter årsregnskabsloven.

### *Ledelsens ansvar for årsregnskabet*

Ledelsen har ansvaret for udarbejdelsen af et årsregnskab, der giver et retvisende billede i overensstemmelse med årsregnskabsloven. Ledelsen har endvidere ansvaret for den interne kontrol, som ledelsen anser for nødvendig for at udarbejde et årsregnskab uden væsentlig fejlinformation, uanset om denne skyldes besvigelser eller fejl.

### *Revisors ansvar*

Vores ansvar er at udtrykke en konklusion om årsregnskabet. Vi har udført vores udvidede gennemgang i overensstemmelse med Erhvervsstyrelsens erklæringsstandard for små virksomheder og FSR - danske revisors standard om udvidet gennemgang af årsregnskaber, der udarbejdes efter årsregnskabsloven.

Dette kræver, at vi overholder revisorloven og FSR - danske revisors etiske regler samt planlægger og udfører handlinger med henblik på at opnå begrænset sikkerhed for vores konklusion om årsregnskabet og derudover udfører specifikt krævede supplerende handlinger med henblik på at opnå yderligere sikkerhed for vores konklusion.

En udvidet gennemgang omfatter handlinger, der primært består af forespørgsler til ledelsen og, hvor det er hensigtsmæssigt, andre i virksomheden, analytiske handlinger og de specifikt krævede supplerende handlinger samt vurdering af det opnåede bevis.

Omfanget af handlinger, der udføres ved en udvidet gennemgang, er mindre end ved en revision, og vi udtrykker derfor ingen revisionskonklusion om årsregnskabet.

### *Konklusion*

Baseret på det udførte arbejde er det vores opfattelse, at årsregnskabet giver et retvisende billede af selskabets aktiver, passiver og finansielle stilling pr. 30. juni 2017 samt af resultatet af selskabets aktiviteter for regnskabsåret 1. juli 2016 - 30. juni 2017 i overensstemmelse med årsregnskabsloven.

### *Fremhævelse af forhold i regnskabet*

Vi gør opmærksom på, at der er en væsentlig usikkerhed, der kan rejse tvivl om selskabets mulighed for at fortsætte driften. Vi henviser til note 2 i regnskabet, hvor det fremgår, at der er indgået aftale med selskabets bankforbindelse, og at det er ledelsens vurdering, at selskabet har likviditet der forventes at dække selskabets likviditetsbehov for regnskabsåret 2017/18, hvorfor årsregnskabet i overensstemmelse hermed er udarbejdet under forudsætning af selskabets fortsatte drift. Vores konklusion er ikke modificeret vedrørende dette forhold.

## Den uafhængige revisors erklæringer

### Udtalelse om ledelsesberetningen

Ledelsen er ansvarlig for ledelsesberetningen.

Vores konklusion om årsregnskabet omfatter ikke ledelsesberetningen, og vi udtrykker ingen form for konklusion med sikkerhed om ledelsesberetningen.

I tilknytning til vores udvidede gennemgang af årsregnskabet er det vores ansvar at læse ledelsesberetningen og i den forbindelse overveje, om ledelsesberetningen er væsentligt inkonsistent med årsregnskabet eller vores viden opnået ved den udvidede gennemgang eller på anden måde synes at indeholde væsentlig fejlinformation.

Vores ansvar er derudover at overveje, om ledelsesberetningen indeholder krævede oplysninger i henhold til årsregnskabsloven.

Baseret på det udførte arbejde er det vores opfattelse, at ledelsesberetningen er i overensstemmelse med årsregnskabet og er udarbejdet i overensstemmelse med årsregnskabslovens krav. Vi har ikke fundet væsentlig fejlinformation i ledelsesberetningen.

Aabenraa, den 5. december 2017

ERNST & YOUNG

Godkendt Revisionspartnerselskab

CVR-nr. 30 70 02 28



Jon Midtgaard  
statsaut. revisor



## Ledelsesberetning

### Oplysninger om selskabet

|                      |   |
|----------------------|---|
| Navn                 | Mayday Invest A/S   |
| Adresse, postnr., by | Lundsbjerg Industrivej 13, 6200 Aabenraa                                      |
| CVR-nr.              | 32 08 85 62   |
| Hjemstedskommune     | Aabenraa  |
| Regnskabsår          | 1. juli 2016 - 30. juni 2017  |
| Bestyrelse           | Steen Folmer Pedersen, formand<br>Søren Byder Gønge                           |
| Direktion            | Peter Eric Mathies  |
| Revision             | Ernst & Young Godkendt Revisionspartnerselskab<br>Skibbroen 16, 6200 Aabenraa |

## Ledelsesberetning

### Virksomhedens væsentligste aktiviteter

Selskabets hovedaktiviteter er, at eje kapitalandele i datter- og associerede virksomheder samt at sælge ydelser indenfor virksomhedsledelse og økonomistyring overfor såvel tilknyttede som eksterne virksomheder.

### Usikkerhed ved indregning og måling

Der er betydelig usikkerhed knyttet til selskabets fortsatte drift.

Der henvises til note 2 for en yderligere omtale heraf.

### Udvikling i aktiviteter og økonomiske forhold

Virksomhedens resultatopgørelse for 2016/17 udviser et underskud på 13.451.069 kr. mod et underskud på 2.840.640 kr. sidste år, og virksomhedens balance pr. 30. juni 2017 udviser en negativ egenkapital på 4.447.439 kr.

I regnskabsåret er kapitalandele i tilknyttede og associerede virksomheder nedskrevet med i alt 12.233 tkr.

Der henvises til note 2 for omtale af selskabets kapitalforhold og fortsatte drift.

## Årsregnskab 1. juli 2016 - 30. juni 2017

### Resultatopgørelse

| Note | kr.   | 2016/17     | 2015/16    |
|------|---|-------------|------------|
|      | Bruttotab   | -749.558    | -761.821   |
| 3    | Personaleomkostninger   | -251.307    | -407.346   |
|      | Af- og nedskrivninger af immaterielle og materielle anlægsaktiver | 0           | -187.000   |
|      | Resultat før finansielle poster                                   | -1.000.865  | -1.356.167 |
| 4    | Finansielle indtægter   | 20.212      | 34.008     |
|      | Nedskrivning af finansielle aktiver                               | -12.233.060 | -437.817   |
| 5    | Finansielle omkostninger  | -237.356    | -240.664   |
|      | Resultat før skat   | -13.451.069 | -2.000.640 |
| 6    | Skat af årets resultat  | 0           | -840.000   |
|      | Årets resultat  | -13.451.069 | -2.840.640 |
|      | Forslag til resultatdisponering                                   |             |            |
|      | Overført resultat   | -13.451.069 | -2.840.640 |
|      |   | -13.451.069 | -2.840.640 |



Årsregnskab 1. juli 2016 - 30. juni 2017

Balance

| Note | kr.  | 2016/17 | 2015/16    |
|------|--|---------|------------|
|      | AKTIVER                                      |         |            |
|      | Anlægsaktiver                                |         |            |
| 7    | Immaterielle anlægsaktiver                   |         |            |
|      | Goodwill                                     | 0       | 0          |
|      |  | 0       | 0          |
| 8    | Materielle anlægsaktiver                     |         |            |
|      | Andre anlæg, driftsmateriel og inventar      | 0       | 0          |
|      | Indretning af lejede lokaler                 | 0       | 0          |
|      |  | 0       | 0          |
| 9    | Finansielle anlægsaktiver                    |         |            |
|      | Kapitalandele i tilknyttede virksomheder     | 0       | 7.572.187  |
|      | Tilgodehavender hos tilknyttede virksomheder | 0       | 1.278.808  |
|      | Kapitalandele i associerede virksomheder     | 0       | 298.348    |
|      |  | 0       | 9.149.343  |
|      | Anlægsaktiver i alt                          | 0       | 9.149.343  |
|      | Omsætningsaktiver                            |         |            |
|      | Tilgodehavender                              |         |            |
|      | Tilgodehavender fra salg og tjenesteydelser  | 31.856  | 36.380     |
|      | Tilgodehavender hos tilknyttede virksomheder | 0       | 988.687    |
|      | Tilgodehavender hos associerede virksomheder | 0       | 27.416     |
|      | Andre tilgodehavender                        | 56.286  | 1.285.881  |
|      | Krav på indbetaling af virksomhedskapital    | 285.000 | 897.000    |
|      | Periodeafgrænsningsposter                    | 0       | 8.578      |
|      |  | 373.142 | 3.243.942  |
|      | Omsætningsaktiver i alt                      | 373.142 | 3.243.942  |
|      | AKTIVER I ALT                                | 373.142 | 12.393.285 |

Årsregnskab 1. juli 2016 - 30. juni 2017

Balance

| Note | kr.  | 2016/17               | 2015/16                  |
|------|--|-----------------------|--------------------------|
|      | PASSIVER   |                       |                          |
|      | Egenkapital  |                       |                          |
| 10   | Selskabskapital                                    | 1.415.000             | 11.512.385               |
|      | Overført resultat                                  | -5.862.439            | -4.157.755               |
|      | Egenkapital i alt                                  | <u>-4.447.439</u>     | <u>7.354.630</u>         |
|      | Gældsforpligtelser                                 |                       |                          |
| 11   | Langfristede gældsforpligtelser                    |                       |                          |
|      | Gæld til banker                                    | 0                     | 162.988                  |
|      |  | <u>0</u>              | <u>162.988</u>           |
|      | Kortfristede gældsforpligtelser                    |                       |                          |
| 11   | Kortfristet del af langfristede gældsforpligtelser | 180.691               | 118.320                  |
|      | Gæld til banker                                    | 4.542.156             | 4.246.863                |
|      | Leverandører af varer og tjenesteydelser           | 85.799                | 129.191                  |
|      | Gæld til tilknyttede virksomheder                  | 9.983                 | 0                        |
|      | Anden gæld   | 1.952                 | 381.293                  |
|      |  | <u>4.820.581</u>      | <u>4.875.667</u>         |
|      | Gældsforpligtelser i alt                           | <u>4.820.581</u>      | <u>5.038.655</u>         |
|      | PASSIVER I ALT                                     | <u><u>373.142</u></u> | <u><u>12.393.285</u></u> |

- 1 Anvendt regnskabspraksis
- 2 Væsentlige usikkerheder vedrørende fortsat drift
- 12 Kontraktlige forpligtelser og eventualposter m.v.
- 13 Sikkerhedsstillelser

## Årsregnskab 1. juli 2016 - 30. juni 2017

## Egenkapitalopgørelse

| kr.                              | <u>Selskabskapital</u> | <u>Overført resultat</u> | <u>I alt</u>      |
|----------------------------------|------------------------|--------------------------|-------------------|
| Egenkapital 1. juli 2016         | 11.512.385             | -4.157.755               | 7.354.630         |
| Kapitalforhøjelse                | 1.649.000              | 11.746.385               | 13.395.385        |
| Kapitalnedsættelse               | -11.746.385            | 0                        | -11.746.385       |
| Overført via resultatdisponering | 0                      | -13.451.069              | -13.451.069       |
| Egenkapital 30. juni 2017        | <u>1.415.000</u>       | <u>-5.862.439</u>        | <u>-4.447.439</u> |

## Årsregnskab 1. juli 2016 - 30. juni 2017

## Noter

## 1 Anvendt regnskabspraksis

Årsrapporten for Mayday Invest A/S for 2016/17 er aflagt i overensstemmelse med årsregnskabslovens bestemmelser for klasse B-virksomheder med tilvalg af visse bestemmelser for klasse C.

Årsregnskabet er aflagt efter samme regnskabspraksis som sidste år.

## Præsentationsvaluta

Årsregnskabet er aflagt i danske kroner (kr.).

## Resultatopgørelsen

## Nettoomsætning

Indtægter fra salg af handelsvarer indregnes i nettoomsætningen, når overgang af de væsentligste fordele og risici til køber har fundet sted, indtægten kan opgøres pålideligt og betaling forventes modtaget. Tidspunktet for overgang af de væsentligste fordele og risici tager udgangspunkt i standardiserede leveringsbetingelser baseret på Incoterms® 2010.

Indtægter fra salg af ydelser indregnes i nettoomsætning på tidspunktet for levering og risikoens overgang, såfremt indtægten kan opgøres pålideligt og forventes modtaget.

Nettoomsætning måles til dagsværdien af det aftalte vederlag ekskl. moms og afgifter opkrævet på vegne af tredjepart. Alle former for afgivne rabatter indregnes i nettoomsætningen.

## Bruttotab

I resultatopgørelsen er nettoomsætning, vareforbrug, eksterne omkostninger og andre driftsindtægter med henvisning til årsregnskabslovens § 32 sammendraget til én regnskabspost benævnt bruttofortjeneste/bruttotab.

## Vareforbrug

Vareforbrug omfatter kostprisen på de varer, som er medgået til at opnå årets nettoomsætning.

## Eksterne omkostninger

Andre eksterne omkostninger omfatter omkostninger vedrørende virksomhedens primære aktivitet, der er afholdt i årets løb, herunder omkostninger til distribution, salg, reklame, administration, lokaler, tab på debitorer mv.

## Personaleomkostninger

Personaleomkostninger omfatter løn og gager, inklusive feriepenge og pensioner, samt andre omkostninger til social sikring m.v. til virksomhedens medarbejdere. I personaleomkostninger er fratrukket modtagne godtgørelser fra offentlige myndigheder.

## Årsregnskab 1. juli 2016 - 30. juni 2017

## Noter

## 1 Anvendt regnskabspraksis (fortsat)

## Afskrivninger

Af- og nedskrivninger omfatter afskrivninger på immaterielle og materielle anlægsaktiver.

## Indtægter af kapitalandele i datter- og associerede virksomheder

Posten omfatter modtagne udbytter fra dattervirksomheder og associerede virksomheder i det omfang udbyttet ikke overstiger den akkumulerede indtjening i dattervirksomheden eller den associerede virksomhed i ejerperioden.

## Finansielle indtægter og omkostninger

Finansielle indtægter og omkostninger indregnes i resultatopgørelsen med de beløb, der vedrører regnskabsåret. Posterne omfatter renteindtægter og -omkostninger, herunder fra tilknyttede og associerede virksomheder, deklarerede udbytter fra andre værdipapirer og kapitalandele, finansielle omkostninger ved finansiel leasing, realiserede og urealiserede kursgevinster og -tab vedrørende andre værdipapirer og kapitalandele, transaktioner i fremmed valuta, amortisering af finansielle aktiver og forpligtelser.

## Skat

Modervirksomheden er omfattet af de danske regler om tvungen sambeskatning af koncernens danske dattervirksomheder. Dattervirksomheder indgår i sambeskatningen fra det tidspunkt, hvor de indgår i konsolideringen i koncernregnskabet og frem til det tidspunkt, hvor de udgår fra konsolideringen.

Modervirksomheden er administrationselskab for sambeskatningen og afregner som følge heraf alle betalinger af selskabsskat med skattemyndighederne.

Den aktuelle danske selskabsskat fordeles ved afregning af sambeskatningsbidrag mellem de sambeskattede virksomheder i forhold til disses skattepligtige indkomster. I tilknytning hertil modtager virksomheder med skattemæssigt underskud sambeskatningsbidrag fra virksomheder, der har kunnet anvende dette underskud til nedsættelse af eget skattemæssigt overskud.

Årets skat, der består af årets aktuelle selskabsskat, årets sambeskatningsbidrag og ændring i udskudt skat - herunder som følge af ændring i skattesats - indregnes i resultatopgørelsen med den del, der kan henføres til årets resultat, og direkte i egenkapitalen med den del, der kan henføres til posteringer direkte i egenkapitalen.

## Årsregnskab 1. juli 2016 - 30. juni 2017

## Noter

## 1 Anvendt regnskabspraksis (fortsat)

## Balancen

## Immaterielle anlægsaktiver

Goodwill måles til kostpris med fradrag af akkumulerede af- og nedskrivninger.

## Materielle anlægsaktiver

Materielle anlægsaktiver måles til kostpris med fradrag af akkumulerede af- og nedskrivninger. Kostprisen omfatter anskaffelsesprisen og omkostninger direkte knyttet til anskaffelsen indtil det tidspunkt, hvor aktivet er klar til brug.

Fortjeneste eller tab opgøres som forskellen mellem salgspris med fradrag af salgsomkostninger og den regnskabsmæssige værdi på salgstidspunktet. Fortjeneste og tab ved salg af materielle aktiver indregnes i resultatopgørelsen under henholdsvis andre driftsindtægter og andre driftsomkostninger.

## Kapitalandele i datter- og associerede virksomheder

Kapitalandele i dattervirksomheder og associerede virksomheder måles til kostpris. Modtaget udbytte, der overstiger den akkumulerede indtjening i dattervirksomheden eller den associerede virksomhed i ejerperioden, behandles som en reduktion af kostprisen.

## Værdiforringelse af anlægsaktiver

Den regnskabsmæssige værdi af immaterielle og materielle anlægsaktiver samt kapitalandele i dattervirksomheder og associerede virksomheder vurderes årligt for indikationer på værdiforringelse.

Foreligger der indikationer på værdiforringelse, foretages nedskrivningstest af hvert enkelt aktiv henholdsvis gruppe af aktiver. Der foretages nedskrivning til genindvindingsværdien, hvis denne er lavere end den regnskabsmæssige værdi.

Som genindvindingsværdi anvendes den højeste værdi af nettosalgspris og kapitalværdi. Kapitalværdien opgøres som nutidsværdien af de forventede nettopengestrømme fra anvendelsen af aktivet eller aktivgruppen og forventede nettopengestrømme ved salg af aktivet eller aktivgruppen efter endt brugstid.

Tidligere indregnede nedskrivninger tilbageføres, når begrundelsen for nedskrivningen ikke længere består. Nedskrivninger på goodwill tilbageføres ikke.

## Tilgodehavender

Tilgodehavender måles til amortiseret kostpris, der sædvanligvis svarer til nominel værdi. Der foretages nedskrivning til imødegåelse af tab baseret på en objektiv indikation på, at et tilgodehavende eller en gruppe af tilgodehavender er værdiforringet.

Nedskrivning foretages til nettorealisationsværdi, såfremt denne er lavere end regnskabsmæssig værdi.

## Årsregnskab 1. juli 2016 - 30. juni 2017

## Noter

## 1 Anvendt regnskabspraksis (fortsat)

## Egenkapital

*Egne kapitalandele*

Købs- og salgssummer af egne kapitalandele indregnes direkte i egenkapitalen under overført resultat.

## Selskabsskat

Aktuelle skatteforpligtelser og tilgodehavende aktuel skat indregnes i balancen som beregnet skat af årets skattepligtige indkomst, reguleret for skat af tidligere års skattepligtige indkomster samt betalte acontoskatter.

Udskudt skat måles efter den balanceorienterede gælds metode af alle midlertidige forskelle mellem regnskabsmæssig og skattemæssig værdi af aktiver og forpligtelser. I de tilfælde, hvor opgørelse af skatteværdien kan foretages efter forskellige beskatningsregler, måles udskudt skat på grundlag af den af ledelsen planlagte anvendelse af aktivet, henholdsvis afvikling af forpligtelsen.

Udskudt skat måles på grundlag af de skatteregler og skattesatser, der med balancedagens lovgivning vil være gældende, når den udskudte skat forventes udløst som aktuel skat. Udskudte skatteaktiver indregnes med den værdi, som de forventes at blive udnyttet med, enten ved udligning i skat af fremtidig indtjening eller ved modregning i udskudte skatteforpligtelser inden for samme jurisdiktion. Ændring i udskudt skat som følge af ændringer i skattesatser indregnes i resultatopgørelsen.

Skyldige eller tilgodehavende sambeskatningsbidrag indregnes i balancen som tilgodehavende skat eller skyldig selskabsskat.

## Gældsforpligtelser

Finansielle gældsforpligtelser indregnes ved låneoptagelse til det modtagne provenu efter fradrag af afholdte transaktionsomkostninger. I efterfølgende perioder måles de finansielle forpligtelser til amortiseret kostpris, svarende til den kapitaliserede værdi ved anvendelse af den effektive rente, så forskellen mellem provenuet og den nominelle værdi indregnes i resultatopgørelsen over låneperioden.

Øvrige gældsforpligtelser måles til nettorealisationsværdien.

## 2 Væsentlige usikkerheder vedrørende fortsat drift

Virksomheden har indgået en aftale med sin bankforbindelse, der indebærer at virksomheden betaler 250.000 kr. til indfrielse af bankmellemværende og kautionsforpligtelse. Fuld og endelig akkordering af bankgæld, som ikke indfries herved, sker når alle selskaber/kapitalandele er realiseret.

Virksomheden har i den sammenhæng forpligtet sig til at betale 50% af fremtidigt provenu fra salg af selskaberne/kapitalandelene til banken. Der vil på den samlede gæld i perioden indtil realisering ikke blive beregnet rente.

Som led i aftalen er konverteret gæld (200.000 kr.) samt tilført likviditet (715.000 kr.) der forventes at dække virksomhedens likviditetsbehov for regnskabsåret 2017/18.

Der er væsentlig usikkerhed knyttet til virksomhedens fortsatte drift, men baseret på den indgåede aftale med banken er det ledelsens vurdering, at selskabet sandsynligvis vil kunne fortsætte driften i regnskabsåret 2017/18. På den baggrund aflægges regnskabet for 2016/17 med fortsat drift for øje.

Virksomhedens egenkapital er negativ med -4.447 tkr. Egenkapitalen forventes reableret ved akkordering af bankgæld samt eventuelt ved gevinst fra realisation af kapitalandele i tilknyttede virksomheder og associerede virksomheder.

## Årsregnskab 1. juli 2016 - 30. juni 2017

## Noter

| kr.  | <u>2016/17</u> | <u>2015/16</u> |
|--|----------------|----------------|
| 3 Personaleomkostninger  |                |                |
| Lønninger  | 221.973        | 370.385        |
| Pensioner  | 22.490         | 20.048         |
| Andre omkostninger til social sikring  | 6.844          | 17.337         |
| Andre personaleomkostninger  | 0              | -424           |
|  | <u>251.307</u> | <u>407.346</u> |
| Gennemsnitligt antal fuldtidsbeskæftigede  | <u>1</u>       | <u>1</u>       |
| 4 Finansielle indtægter  |                |                |
| Indtægter af andre kapitalandele, værdipapirer og tilgodehavender,<br>der er anlægsaktiver | 18.650         | 0              |
| Renteindtægter fra tilknyttede virksomheder  | 0              | 34.008         |
| Andre finansielle indtægter  | 1.562          | 0              |
|  | <u>20.212</u>  | <u>34.008</u>  |
| 5 Finansielle omkostninger   |                |                |
| Renteomkostninger i øvrigt   | 0              | 240.643        |
| Valutakursreguleringer   | 0              | 21             |
| Andre finansielle omkostninger   | 237.356        | 0              |
|  | <u>237.356</u> | <u>240.664</u> |
| 6 Skat af årets resultat   |                |                |
| Årets regulering af udskudt skat   | 0              | 840.000        |
|  | <u>0</u>       | <u>840.000</u> |



## Årsregnskab 1. juli 2016 - 30. juni 2017

### Noter

#### 7 Immaterielle anlægsaktiver

| kr.                                 | Goodwill |
|-------------------------------------|----------|
| Kostpris 1. juli 2016               | 250.000  |
| Kostpris 30. juni 2017              | 250.000  |
| Af- og nedskrivninger 1. juli 2016  | 250.000  |
| Af- og nedskrivninger 30. juni 2017 | 250.000  |
| Regnskabsmæssig værdi 30. juni 2017 | 0        |

#### 8 Materielle anlægsaktiver

| kr.                                 | Andre anlæg,<br>driftsmateriel og<br>inventar | Indretning af<br>lejede lokaler | I alt   |
|-------------------------------------|---|---------------------------------|---------|
| Kostpris 1. juli 2016               | 457.494                                       | 228.606                         | 686.100 |
| Kostpris 30. juni 2017              | 457.494                                       | 228.606                         | 686.100 |
| Af- og nedskrivninger 1. juli 2016  | 457.494                                       | 228.606                         | 686.100 |
| Af- og nedskrivninger 30. juni 2017 | 457.494                                       | 228.606                         | 686.100 |
| Regnskabsmæssig værdi 30. juni 2017 | 0   | 0                               | 0       |

#### 9 Finansielle anlægsaktiver

| Navn                              | Retsform | Hjemsted  | Ejerandel |
|-----------------------------------|----------|-----------|-----------|
| Dattervirksomheder                |          |           |           |
| Interphone Holding                | ApS      | Aabenraa  | 77,00 %   |
| Anpartsselskabet af 23.12.2008    | ApS      | Aabenraa  | 100,00 %  |
| Mayday Partners I                 | ApS      | Aabenraa  | 57,20 %   |
| Anpartsselskabet af 18. juni 2008 | ApS      | Haderslev | 100,00 %  |

## Årsregnskab 1. juli 2016 - 30. juni 2017

### Noter

#### 10 Selskabskapital

Selskabskapitalen har udviklet sig således de seneste 5 år:

| kr.                | 2016/17          | 2015/16           | 2014/15          | 2013/14          | 2012/13          |
|--------------------|------------------|-------------------|------------------|------------------|------------------|
| Saldo primo        | 11.512.385       | 8.445.151         | 5.006.569        | 3.243.243        | 3.243.243        |
| Kapitalforhøjelse  | 1.649.000        | 3.067.235         | 3.438.582        | 1.763.326        | 0                |
| Kapitalnedsættelse | -11.746.385      | 0                 | 0                | 0                | 0                |
|                    | <u>1.415.000</u> | <u>11.512.386</u> | <u>8.445.151</u> | <u>5.006.569</u> | <u>3.243.243</u> |

#### 11 Langfristede gældsforpligtelser

Af de langfristede gældsforpligtelser forfalder 0 kr. senere end 5 år fra balancedagen.

#### 12 Kontraktlige forpligtelser og eventualposter m.v.

##### Andre eventualforpligtelser

Mayday Invest A/S er part i en voldgiftssag vedrørende ejerskabet til associeret virksomhed. Modpart påstår ejerandel overført til sig og har nedlagt påstand om betaling af bod/erstatning på 645.000 kr eksklusiv sagsomkostninger. Mayday Invest A/S har afvist alle krav.

Det vurderes ikke at sagen kan belaste selskabets økonomiske stilling i væsentligt omfang.

Selskabet er som administrationsselskab sambeskattet med øvrige danske tilknyttede virksomheder og hæfter solidarisk med øvrige sambeskattede selskaber for betaling af selskabsskat samt for kildeskat på renter, royalties og udbytter.

##### Andre økonomiske forpligtelser

Selskabet har afgivet kaution overfor datterselskabet Interfone International A/S' mellemværende med kreditinstitut.

Selskabet har indgået lejemål vedrørende lokaler med et opsigelsesvarsel på 36 måneder. Den årlige leje udgør 178 tkr.

#### 13 Sikkerhedsstillelser

Selskabet har lagt kapitalandele med en regnskabsmæssig værdi på 0 kr. til sikkerhed for mellemværende med kreditinstitut.

Selskabet betaler 50 % af fremtidig provenu i form af udbytter eller avancer fra salg af kapitalandele til kreditinstitutter.