



Årsrapport 2023

CCIT

Best-in-class
IT solutions

CCIT HOLDING A/S

Ove Gjeddes Vej 39,
5220 Odense SØ
CVR-nr. 32080928



Indhold

- 03** / Selskabsoplysninger
- 04** / Ledespåtegning
- 06** / Revisor erklæring
- 09** / Ledelsesberetning
- 16** / Resultatopgørelse
- 17** / Balance
- 19** / Egenkapitalopgørelse
- 21** / Noter til årsrapporten



Best In Class
IT Solution.

CCIT



Selskabet

CCIT Holding A/S
Ove Gjeddes Vej 39
5220 Odense SØ

**CVR-nr:**

32080928

Stiftet:

19. marts 2009

Regnskabsår:

1. januar - 31. december 2023

Hjemsted:

Odense

Bestyrelse:

Thomas Ludvig, Formand
Hans Dürke Bloch
Henrik Kølle
Heinz Birger Hansen
Jonas Kamp

Direktion:

Hans Dürke Bloch

Revisor:

EY Godkendt Revisionspartnerselskab
Cortex Park Vest 3, 5230 Odense M

CCIT

Best-in-class
IT solutions





Ledelsespåtegning

Bestyrelse og direktion har dags dato behandlet og godkendt årsrapporten for CCIT Holding A/S for regnskabsåret 1. januar - 31. december 2023.

Årsrapporten aflægges i overensstemmelse med årsregnskabsloven. Det er vores opfattelse, at årsregnskabet giver et retvisende billede af selskabets aktiver, passiver og finansielle stilling pr. 31. december 2023, samt af resultatet af selskabets aktiviteter for regnskabsåret 1. januar - 31. december 2023.

Det er endvidere vores opfattelse, at ledelsesberetningen indeholder en retvisende redegørelse for de forhold, beretningen omhandler.

Årsrapporten indstilles til generalforsamlingens godkendelse.

Odense, den 04/07 2024

Direktion:

Hans Dürke Bloch
Direktør

Bestyrelse:

Thomas Ludvig
Formand

Hans Dürke Bloch

Henrik Kølle

Heinz Birger Hansen

Jonas Kamp





We will
impact the future
use of IT

CCiIT

Best-in-class
IT solutions





Years of
experience
in IT.

Den uafhængige revisors erklæring

Konklusion

Vi har udført udvidet gennemgang af årsregnskabet for CCIT Holding A/S for regnskabsåret 1. januar 31. december 2023, der omfatter resultatopgørelse, balance, egenkapitalopgørelse og noter, herunder anvendt regnskabspraksis. Årsregnskabet udarbejdes efter årsregnskabsloven. Baseret på det udførte arbejde er det vores opfattelse, at årsregnskabet giver et retvisende billede af selskabets aktiver, passiver og finansielle stilling pr. 31. december 2023, samt af resultatet af selskabets aktiviteter for regnskabsåret 1. januar - 31. december 2023, i overensstemmelse med årsregnskabsloven.

Grundlag for konklusion

Vi har udført vores udvidede gennemgang i overensstemmelse med Erhvervsstyrelsens erklæringsstandard for små virksomheder og FSR - danske revisors standard om udvidet gennemgang af årsregnskaber, der udarbejdes efter årsregnskabsloven. Vores ansvar ifølge disse standarder og krav er nærmere beskrevet i afsnittet "Revisors ansvar for den udvidede gennemgang af årsregnskabet".

Det er vores opfattelse, at det opnåede bevis er tilstrækkeligt og egnet som grundlag for vores konklusion.

Uafhængighed

Vi er uafhængige af selskabet, i overensstemmelse med International Ethics Standards Board for Accountants' internationale retningslinjer for revisors etiske adfærd (IESBA Code) og de yderligere etiske krav, der er gældende i Danmark, ligesom vi har opfyldt vores øvrige etiske forpligtelser i henhold til disse krav og IESBA Code.

Ledelsens ansvar for årsregnskabet

Ledelsen har ansvaret for udarbejdelsen af et årsregnskab, der giver et retvisende billede i overensstemmelse med årsregnskabsloven.

Ledelsen har endvidere ansvaret for den interne kontrol, som ledelsen anser for nødvendig for at udarbejde et årsregnskab uden væsentlig fejlinformation, uanset om denne skyldes besvigelser eller fejl.





Ved udarbejdelsen af årsregnskabet er ledelsen ansvarlig for at vurdere selskabets evne til at fortsætte driften; at oplyse om forhold vedrørende fortsat drift, hvor dette er relevant; samt at udarbejde årsregnskabet på grundlag af regnskabsprincippet om fortsat drift, medmindre ledelsen enten har til hensigt at likvidere selskabet, indstille driften eller ikke har andet realistisk alternativ end at gøre dette.

Revisors ansvar for den udvidede gennemgang af årsregnskabet

Vores ansvar er at udtrykke en konklusion om årsregnskabet. Dette kræver, at vi planlægger og udfører handlinger med henblik på at opnå begrænset sikkerhed for vores konklusion om årsregnskabet, og der udover udfører specifikt krævede supplerende handlinger med henblik på at opnå yderligere sikkerhed for vores konklusion. En udvidet gennemgang omfatter handlinger, der primært består af forespørgsler til ledelsen og, hvor det er hensigtsmæssigt, andre i selskabet, analytiske handlinger og de specifikt krævede supplerende handlinger samt vurdering af det opnåede bevis. Omfanget af handlinger, der udføres ved en udvidet gennemgang, er mindre end ved en revision, og vi udtrykker derfor ingen revisionskonklusion om årsregnskabet.

Udtalelse om ledelsesberetningen

Ledelsen er ansvarlig for ledelsesberetningen. Vores konklusion om årsregnskabet omfatter ikke ledelsesberetningen, og vi udtrykker ingen form for konklusion med sikkerhed om ledelsesberetningen.

I tilknytning til vores udvidede gennemgang af årsregnskabet er det vores ansvar at læse ledelsesberetningen og i den forbindelse overveje, om ledelsesberetningen er væsentligt inkonsistent med årsregnskabet eller vores viden opnået ved den udvidede gennemgang, eller på anden måde synes at indeholde væsentlig fejl-information. Vores ansvar er derudover at overveje, om ledelsesberetningen indeholder krævede oplysninger i henhold til årsregnskabsloven.

Baseret på det udførte arbejde er det vores opfattelse, at ledelsesberetningen er i overensstemmelse med årsregnskabet og er udarbejdet i overensstemmelse med årsregnskabslovens krav. Vi har ikke fundet væsentlig fejlinformation i ledelsesberetningen.

Odense, den 04/07 2024

EY Godkendt Revisionspartnerselskab
CVR-nr. 30 70 02 28

Emil Overlund

statsaut. revisor mne47833



Manage your IT
more efficiently.

CCIT





Green way of IT

CCIT



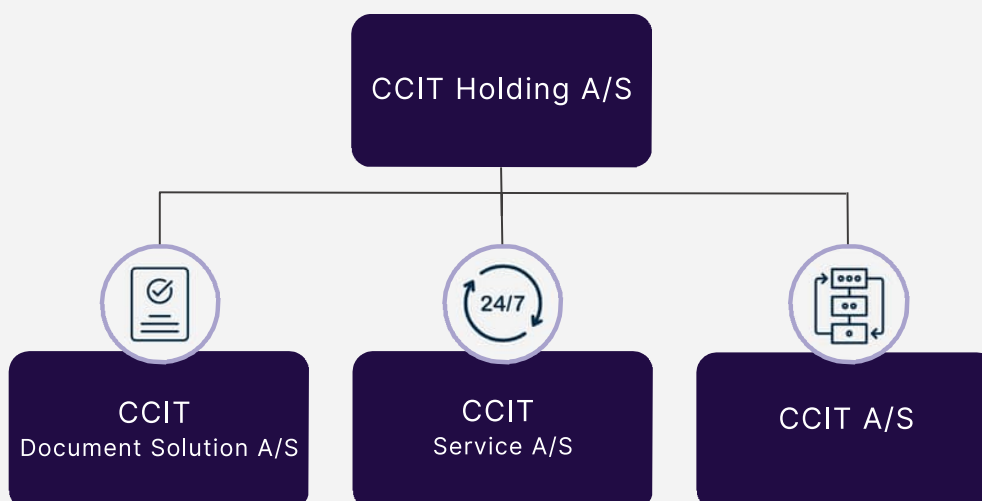


Ledelsesberetning

CCIT Gruppen

CCIT Gruppen er i dag en fuldt integreret IT-virksomhed bestående af 3 driftsselskaber, som alle er fuldt ejet af CCIT Holding A/S.

På tværs af de tre drifts selskaber, er CCIT-gruppen delt ind i 4 forskellige forretningsområder.



Document Solutions

Som en af landets absolut største private print og kopi forhandlere laver vi print- og kopiløsninger til alle størrelser af virksomheder.

Med udgangspunkt i Canon og HP produkter løser vi opgaver lige fra omfattende internationalt produktionsprint hos medicinalvirksomheder til de mellemstore danske virksomheder, der skal have digitaliseret arbejdsgange og sikre print-løsninger.

Print har bevæget sig fra at være en separat enhed på netværket til nu at være et centralt punkt, hvad angår digitalisering og scan af papirer, samt også en nøglebrik i at have en sikker IT-infrastruktur.

Aktiviteterne for Document Solutions er samlet i selskaberne CCIT Document Solutions A/S og CCIT Service A/S.





A
sustainable
future.
Together.



IT

Alle vores IT-løsninger er samlet i selskabet CCIT A/S og dækker i dag 3 forskellige forretningsområder.

Enterprise (infrastruktur)

Vores Enterprise forretningsenhed har fokus på at levere avancerede infrastruktur- og data-centerløsninger til både offentlige, og private virksomheder med store og komplekse data-behov. Med dagens sikkerhedsbillede er en sikker IT-infrastruktur afgørende, herunder en omfattende backupløsning med både interne og eksterne kopisæt af data. Ligeledes kommer AI-bølgen til at øge behovet for store og effektive datacentre, der kan håndtere de systemkrav, der kommer fra AI.

Workspace

For små og mellemstore danske virksomheder har vi løst de største udfordringer med at designe IT-løsninger. Vi har på forhånd designet en IT abonnements-struktur, der kan købes via abonnement, så man sikrer en effektiv og sikker IT-løsning samtidig med, at man opnår sikkerhed for budgettet, ved at kende den månedlige omkostning. Her er der bl.a. adgang til Microsofts univers af licenser, med support til både at vælge, installere, samt drifte Microsoft løsninger, med alle de tilvalg der i dag findes omkring sikkerhed, backup og meget andet.

eCom

Med et komplet produktunivers kan vi servicere alle vores kunder med alt, hvad der skal bruges af IT hardware samt diverse andet kontor udstyr. Alt købes nemt fra vores digitale platform, og som et ekstra tiltag hjælper vi kunder med at sikre mindst mulig likviditetsbinding i IT-hardware ved, at alt kan vælges som abonnements løsninger.

Landsdækkende

Med kontorer i både Storkøbenhavn, Odense og trekantområdet kan vi servicere alle vores kunder lokalt og indenfor ganske kort tid. Grundet stor kundetilvækst i Århus-området vil vi i nærmeste fremtid undersøge mulighederne for at etablere endnu et kontor i Århus-området, enten organisk eller via opkøb.

Udvikling i aktiviteter og økonomiske forhold

Selskabets resultatopgørelse for 2023 udviser et underskud på 1.957.117 kr. mod et overskud på 1.122.552 kr. sidste år, og selskabets balance pr. 31. december 2023 udviser en egenkapital på 2.987.560 kr.





Markedet og M&A aktiviteter

2022 var et svært år for IT-branchen, hvor forsyningskæderne var pressede, og investeringslysten lav. I 2023 blev forsyningsudfordringer løst, men IT-branchen som helhed har oplevet markant mindre vækst end forecast, end de tidligere år. Generelt har markedet været påvirket af de stigende renter, og mange kunder har forsøgt at forlænge levetiden på eksisterende installationer, samt IT-hardware, i stedet for at forny og investere.

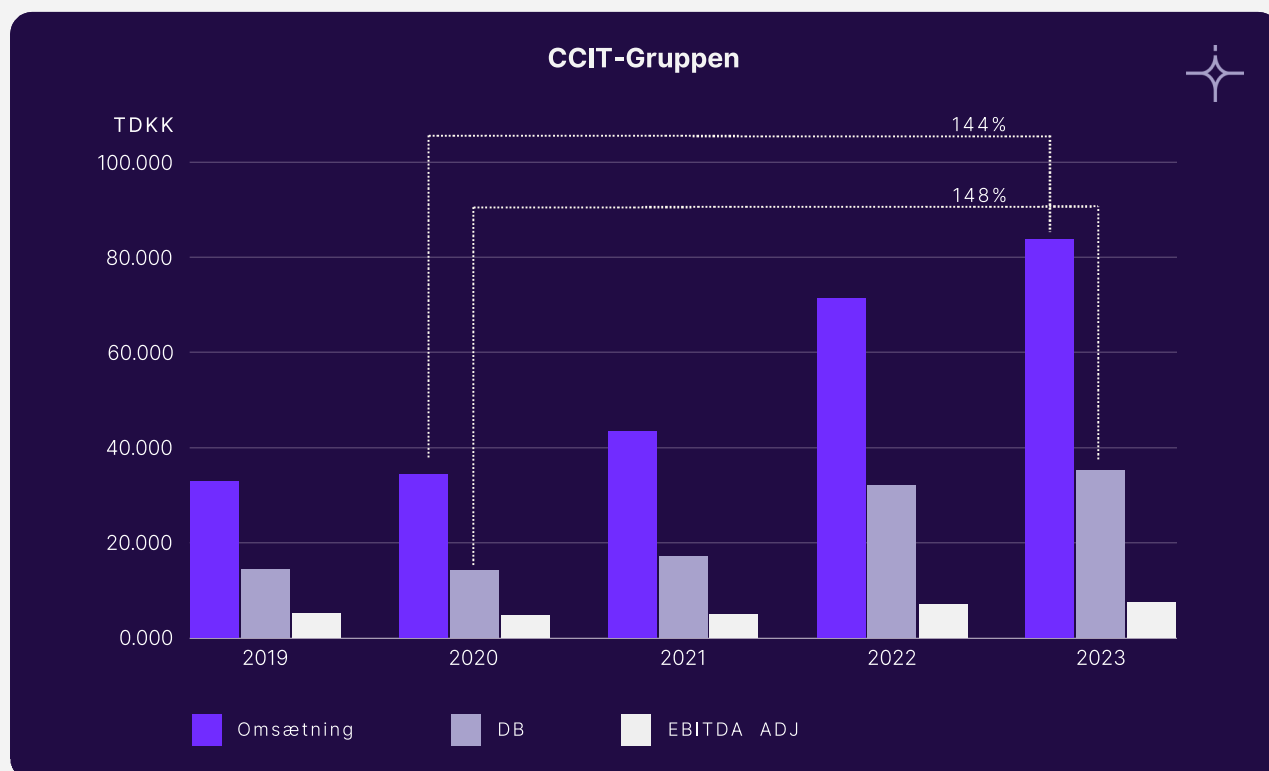
Vi har i CCIT været påvirket af både makro samt markedsudvikling i året der er gået. Ved indgangen til 2023 havde vi en klar strategi om at fortsætte vores opkøbsstrategi, men besluttede ret tidligt i 2023 at udskyde denne, indtil vi havde en bedre forståelse for både rente- og markedsudviklingen. Kapital cost er afgørende for virksomheder, der aktivt investerer i M&A aktiviteter, og vores oplevelse i 2023 var, at de stigende og høje renter ikke i tilstrækkeligt omfang var blevet omsat til lavere værdisættelse på virksomheder.

Vi forventer en vis normalisering af begge forhold i 2024 og forventer i højere grad at kunne foretage opkøb i 2024. Mere om det senere.

2023

Til trods for et enormt udfordrende marked i 2023 formår vi at løfte omsætningen med knap 18% til et all time high for CCIT Gruppen, og til trods for at vores ambitioner for 2023 var højere, er vores konklusion, at i betragtning af markedet i 2023, er det meget tilfredsstillende at kunne gå ud af 2023 med vækst i alle forretningsområder. Især vores Document Solution leverer en flot 2 cifret % vækst i et ellers meget kompetitivt marked.

Stigningen i omsætning udmønter sig på indtjeningen, hvor vi formår at løfte dækningsbidraget med knap 10%.



Hvad står CCIT for og hvordan ser vi ud?

Purpose We will impact the future use of IT.

Vision We are here to empower companies for a sustainable future.

Mission We work every day to bring you innovative solutions and expert knowledge. Anytime. Anywhere.

Values We are responsible, positive, innovative, act as one team and have fun.

Positioning We want to be known as "best-in-class" on IT solutions and expert knowledge - which thereby empower our customers for a sustainable future.

Tagline Best-in-class IT solutions.

Slogan A sustainable future. Together.

Vi har i 2023 haft stor fokus på at tale om og tænke på, hvordan CCIT skal se ud, og hvordan CCIT skal opleves.

I samarbejde med et eksternt bureau har vi haft interviews med både kunder og ansatte samt haft en større spørgeskemaundersøgelse.

Målet har været at blive klogere på, hvordan vores kunder oplever os, og hvordan vi opfatter os selv. For at bygge den platform, vi mener CCIT kan blive, er det enormt vigtigt for os, også at være skarpe og transparente på, hvem vi er, og hvad vi står for.





Gennem et større analysearbejde og talrige interne workshops, er vi nu helt skarpe på at vores overordnede formål er:

“

Vi vil være med til at forme fremtidens brug af IT

”

Dette vil vi være på mange forskellige niveauer og måder, men visionen er at “We are here to empower companies for a sustainability future”.

Det er helt evident for os, at det samfundsmæssige ansvar ved at lave og rådgive omkring bæredygtige løsninger, på alle niveauer, er afgørende for de virksomheder, der skal være her i morgen. Derfor er vores daglige mission at:

“

We work every day to bring you innovative solutions and experts' knowledge. Anytime. Anywhere.

”

Værdisæt

Vores værdier er:

Responsible, innovative, positive, have fun and act as one team”.



Vi vil være kendt som “Best in Class” på IT-løsninger og ekspertviden, som derigennem bedst kan hjælpe kunderne mod en bæredygtig fremtid og med at træffe bæredygtige beslutninger.

For at reflektere over, at vi reelt er en anden virksomhed i dag end for blot et år siden, har vi også besluttet at opdatere hele vores visuelle identitet. Det være sig både farver, stil og ikke mindst logo.



A sustainable future. Together.

CCiIT
Best-in-class IT solutions

The best way to
predict the future, is to
create it



Peter Drucker

2024

Igen i 2024 forventer vi en stærk organisk vækst, samtidig med at vi kommer til at have et betydeligt fokus på opkøb.

Vi forventer en organisk vækst på +20% i 2024, drevet af en langt mere fokuseret og effektiv organisation. Især på salgssiden kommer vi ind i 2024 med en stærkere organisation og med udsigt til at yderligere forstærke salgsteamet med 3 trainees i vores eget CCIT Academy.

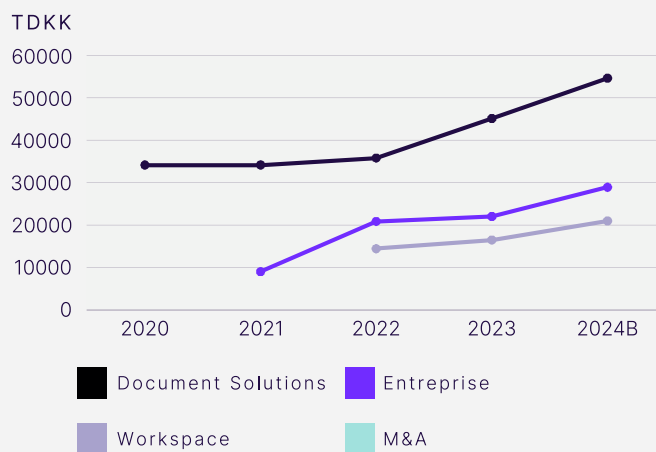
Vores order intake i 2023 er langt højere end den realiserede omsætning, hvilket resulterer i en højere abonnementsforretning (recurrent revenue) i 2024, samt en betydelig backlog af ordrer, der skal leveres og faktureres i 2024.

For så vidt hvad angår M&A sporet har vi oparbejdet en betydelig pipeline af spændende virksomheder, der kunne indgå i CCIT.

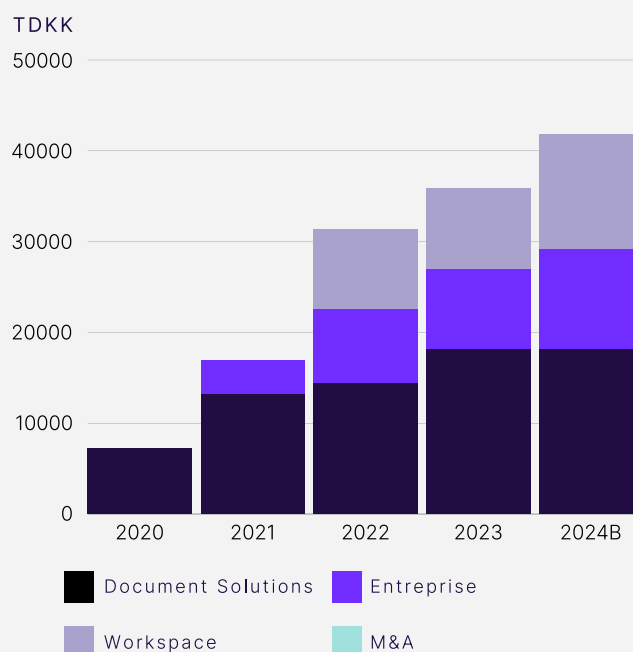
Vi vil i 2024 afslutte minimum et opkøb, der har en signifikant påvirkning på P/L. Vi ser stadig enormt meget potentiale i at kunne konsolidere mindre IT-virksomheder.

Alt i alt forventer vi, at 2024 bliver vores bedste år, målt på både omsætning, indtjening og EBITDA, og dette sikret kun ved organisk vækst, så endnu et år hvor CCIT tager markedsandel.

Omsætning Forecast



DB Forecast





We are
responsible,
positive,
innovative

CCiT

Best-in-class
IT solutions





Resultatopgørelse

Årsregnskab 1. januar - 31. december

Resultatopgørelse

Note	kr.	2023	2022
	Bruttotab	-43.053	-264.367
2	Personaleomkostninger	0	-1.874
	Af- og nedskrivninger af immaterielle og materielle anlægsaktiver	-1.322.505	-1.015.828
	Resultat før finansielle poster	-1.365.558	-1.282.069
	Indtægter af kapitalandele i tilknyttede virksomheder	837.933	2.715.017
3	Finansielle indtægter	0	2.386
4	Finansielle omkostninger	-1.456.846	-761.938
	Resultat før skat	-1.984.471	673.396
	Skat af årets resultat	27.354	449.156
	Årets resultat	-1.957.117	1.122.552
	Forslag til resultatdisponering		
	Ekstraordinært udbytte indregnet under egenkapitalen	2.500.000	0
	Reserve for nettoopskrivning efter indre værdis metode	1.952.163	1.114.230
	Overført resultat	-6.409.280	8.322
		-1.957.117	1.122.552





Balance

Årsregnskab 1. januar - 31. december

Balance

Note	kr.	2023	2022
	AKTIVER		
	Anlægsaktiver		
5	Immaterielle anlægsaktiver		
	Goodwill	10.886.717	12.209.222
		<u>10.886.717</u>	<u>12.209.222</u>
6	Finansielle anlægsaktiver		
	Kapitalandele i tilknyttede virksomheder	16.107.346	15.269.413
		<u>16.107.346</u>	<u>15.269.413</u>
	Anlægsaktiver i alt	<u>26.994.063</u>	<u>27.478.635</u>
	Omsætningsaktiver		
	Tilgodehavender		
	Tilgodehavender hos tilknyttede virksomheder	22.133	0
	Tilgodehavender hos kapitalinteresser	192.722	0
	Udsudte skatteaktiver	0	223.482
	Tilgodehavende sambeskatningsbidrag	794.407	255.742
	Andre tilgodehavender	0	34.111
		<u>1.009.262</u>	<u>513.335</u>
	Omsætningsaktiver i alt	<u>1.009.262</u>	<u>513.335</u>
	AKTIVER I ALT	<u>28.003.325</u>	<u>27.991.970</u>





Balance

Årsregnskab 1. januar - 31. december

Balance

Note	kr.	2023	2022
	PASSIVER		
	Egenkapital		
7	Aktiekapital	689.104	689.104
	Reserve for nettoopskrivning efter indre værdis metode	3.066.393	1.114.230
	Øvrige reserver	914.684	860.128
	Overført resultat	-1.682.621	4.726.659
	Foreslået udbytte	0	0
	Egenkapital i alt	2.987.560	7.390.121
	Gældsforpligtelser		
8	Langfristede gældsforpligtelser		
	Gæld til banker	3.669.593	4.351.647
	Kreditinstitutter i øvrigt	5.901.571	5.506.324
	Gæld til dattervirksomheder	11.851.984	0
		21.423.148	9.857.971
	Kortfristede gældsforpligtelser		
8	Kortfristet del af langfristede gældsforpligtelser	825.948	1.883.730
	Gæld til banker	323.610	293.871
	Leverandører af varer og tjenesteydelser	48.749	51.002
	Gæld til tilknyttede virksomheder	539.049	7.270.944
	Gæld til kapitalinteresser	211.062	219.040
	Skyldig selskabsskat	464.429	0
	Gæld til selskabsdeltagere og ledelse	353.750	0
9	Anden gæld	826.020	1.025.291
		3.592.617	10.743.878
	Gældsforpligtelser i alt	25.015.765	20.601.849
	PASSIVER I ALT	28.003.325	27.991.970

- 1 Anvendt regnskabspraksis
- 10 Kontraktlige forpligtelser og eventualposter m.v.
- 11 Pantsætninger og sikkerhedsstillelser





Egenkapitalopgørelse

Årsregnskab 1. januar - 31. december

Egenkapitalopgørelse

kr.	Aktiekapital	Reserve for nettoopskrivning efter indre værdis metode	Øvrige reserver	Overført resultat	Foreslået udbytte	I alt
Egenkapital 1. januar 2022	625.000	0	0	243.442	800.000	1.668.442
Kapitalforhøjelse	64.104	0	0	4.474.895	0	4.538.999
Overført via resultatdisponering	0	1.114.230	0	8.322	0	1.122.552
Egenkapital overført til reserver	0	0	860.128	0	0	860.128
Udloddet udbytte	0	0	0	0	-800.000	-800.000
Egenkapital 1. januar 2023	689.104	1.114.230	860.128	4.726.659	0	7.390.121
Overført via resultatdisponering	0	1.952.163	0	-3.909.280	0	-1.957.117
Egenkapital overført til reserver	0	0	54.556	0	0	54.556
Udloddet ekstraordinært udbytte indregnet under egenkapitalen	0	0	0	-2.500.000	0	-2.500.000
Egenkapital 31. december 2023	689.104	3.066.393	914.684	-1.682.621	0	2.987.560





We are here
to empower
companies

CCIT
Best-in-class
IT solutions




CCIT Holding A/S | Årstrapport 2023

Penneo dokumentnøgle: DEZB5-GLLLP-QGJ30-MK6Z-DMDJ35F5





Noter til årsrapporten



Anvendt regnskabspraksis

Årsrapporten for CCIT Holding A/S for 2023 er aflagt i overensstemmelse med årsregnskabslovens bestemmelser for klasse B-virksomheder med tilvalg af visse bestemmelser for klasse C. Årsregnskabet er aflagt efter samme regnskabspraksis som sidste år. I overensstemmelse med Erhvervsstyrelsens præcisering i maj 2021 er regnskabsposter vedrørende kapitalandele i associerede virksomheder omdøbt til kapitalandele i kapitalinteresser, idet posterne skal have denne betegnelse, når virksomheden alene besidder kapitalandele i associerede virksomheder. Præsentationsvaluta: Årsregnskabet er aflagt i danske kroner (kr.).

Resultatopgørelsen

Bruttotab

I resultatopgørelsen er nettoomsætning, andre driftsindtægter og eksterne omkostninger, med henvisning til årsregnskabslovens § 32, sammendraget til én regnskabspost benævnt bruttotab.

Andre driftsindtægter

Andre driftsindtægter indeholder regnskabsposter af sekundær karakter i forhold til virksomhedens hovedaktiviteter, herunder fortjeneste ved salg af anlægsaktiver.

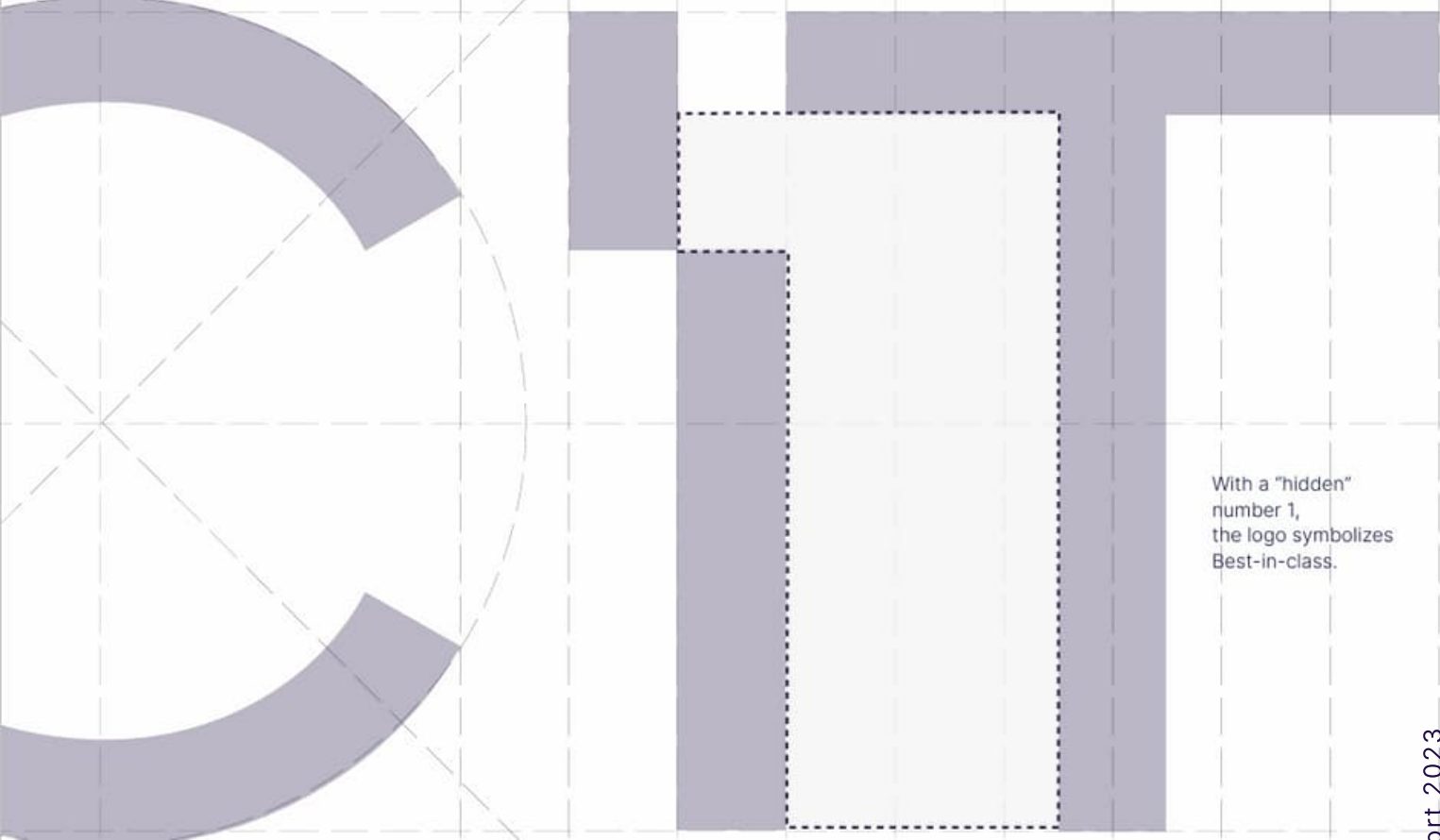
Andre eksterne omkostninger

Andre eksterne omkostninger omfatter omkostninger vedrørende virksomhedens primære aktivitet, der er afholdt i årets løb, herunder omkostninger til distribution, salg, reklame, administration, lokaler, tab på debitorer, ydelser på operationelle leasingkontrakter m.v.

Personaleomkostninger

Personaleomkostninger omfatter løn og gager, inklusive feriepenge og pensioner, samt andre omkostninger til social sikring m.v. til virksomhedens medarbejdere. I personaleomkostninger er fratrukket modtagne godtgørelser fra offentlige myndigheder.





With a "hidden" number 1, the logo symbolizes Best-in-class.



Afskrivninger

Afskrivninger omfatter afskrivninger på immaterielle anlægsaktiver.

Afskrivningsgrundlaget, der opgøres som kostprisen med fradrag af eventuel restværdi, afskrives lineært over den forventede brugstid, baseret på følgende vurdering af aktivernes forventede brugstider:

Goodwill **10 år**

Resultat af kapitalandele i tilknyttede virksomheder

I resultatopgørelsen indregnes den forholdsmæssige andel af de underliggende virksomheders resultat efter eliminering af intern avance/tab og efter skat. I tilknyttede virksomheder foretages fuld eliminering af intern avance og tab uden hensyntagen til ejerandele.

Finansielle indtægter og omkostninger

Finansielle indtægter og omkostninger indregnes i resultatopgørelsen med de beløb, der vedrører regnskabsåret. Finansielle poster omfatter renteindtægter og -omkostninger, samt tillæg og godtgørelse under acontoskatteordningen m.v.

Skat

Skat af årets resultat omfatter aktuel skat af årets forventede skattepligtige indkomst og årets regulering af udskudt skat.

Årets skat indregnes i resultatopgørelsen med den del, der kan henføres til årets resultat, og i egenkapitalen med den del, som kan henføres til transaktioner indregnet i egenkapitalen.

Virksomheden og de danske tilknyttede virksomheder er sambeskattede. Den danske selskabsskat for deles mellem overskuds- og underskudsgivende danske selskaber i forhold til disses skattepligtige indkomst (fuld fordeling).

Sambeskattede selskaber med overskydende skat godtgøres som minimum i henhold til de gældende satser for rentegodtgørelser af administrationsselskabet, ligesom sambeskattede selskaber med restskat som maksimum betaler et tillæg i henhold til de gældende satser for rentetillæg til administrationsselskabet.

Balancen

Immaterielle anlægsaktiver

Goodwill afskrives over den vurderede økonomiske levetid, der fastlægges på baggrund af ledelsens erfaringer inden for de enkelte forretningsområder. Goodwill afskrives lineært over afskrivningsperioden.

Kapitalandele i tilknyttede virksomheder

Kapitalandele i tilknyttede virksomheder måles efter den indre værdis metode. Ved første indregning måles kapitalandele i tilknyttede virksomheder til kostpris, dvs. med tillæg af transaktionsomkostninger.

Kostprisen allokeres i overensstemmelse med overtagelsesmetoden, jf. anvendt regnskabspraksis for virksomhedssammenslutninger.

Kostprisen værdireguleres med resultatandele efter skat opgjort efter koncernens regnskabspraksis med fradrag eller tillæg af urealiserede koncerninterne avancer/tab.

Konstaterede merværdier og eventuel goodwill i forhold til den underliggende virksomheds regnskabsmæssige indre værdi amortiseres i overensstemmelse med anvendt regnskabspraksis for de aktiver og forpligtelser, som de kan henføres til.

Negativ goodwill indregnes i resultatopgørelsen.

Modtaget udbytte fradrages den regnskabsmæssige værdi. Kapitalandele i tilknyttede virksomheder, der måles til regnskabsmæssig indre værdi, er underlagt krav om nedskrivningstest, hvis der foreligger indikationer på værdiforringelse.

Værdiforringelse af anlægsaktiver

Den regnskabsmæssige værdi af immaterielle anlægsaktiver samt kapitalandele i tilknyttede virksomheder vurderes årligt for indikationer på værdiforringelse. Foreligger der indikationer på værdiforringelse, foretages nedskrivningstest af hvert enkelt aktiv henholdsvis gruppe af aktiver. Der foretages nedskrivning til genindvindingsværdien, hvis denne er lavere end den regnskabsmæssige værdi.

Som genindvindingsværdi anvendes den højeste værdi af nettosalgspris og kapitalværdi. Kapitalværdien opgøres som nutidsværdien af de forventede nettopengestrømme fra anvendelsen af aktivet eller aktivgruppen og forventede nettopengestrømme ved salg af aktivet eller aktivgruppen efter endt brugstid.

Tidligere indregnede nedskrivninger tilbageføres, når begrundelsen for nedskrivningen ikke længere består. Nedskrivninger på goodwill tilbageføres ikke.

We
will impact
the future
use of IT

CCIT
Best-in-class
IT solutions





Periodeafgrænsningsposter

Periodeafgrænsningsposter, indregnet under aktiver, omfatter forudbetalte omkostninger vedrørende efterfølgende regnskabsår.

Likvider

Likvider omfatter likvide beholdninger.

Egenkapital

Reserve for udviklingsomkostninger

Reserve for nettoopskrivning efter den indre værdis metode omfatter nettoopskrivninger af kapitalandele i tilknyttede og associerede virksomheder i forhold til kostpris.

Reserven kan elimineres ved underskud, realisation af kapitalandele eller ændring i regnskabsmæssige skøn. Reserven kan ikke indregnes med et negativt beløb.

Foreslået udbytte

Foreslået udbytte indregnes som en forpligtelse på tidspunktet for vedtagelse på den ordinære generalforsamling (deklareringstidspunktet). Udbytte, som forventes udbetalt for året, vises som en særskilt post under egenkapitalen.

Selskabsskat

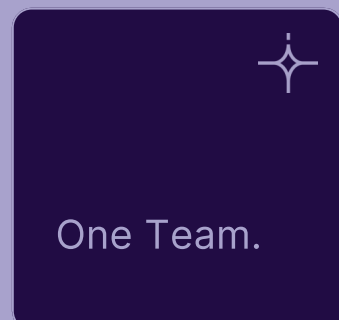
Aktuelle skatteforpligtelser og tilgodehavende aktuel skat indregnes i balancen som beregnet skat af årets skattepligtige indkomst, reguleret for skat af tidligere års skattepligtige indkomster samt betalte acontoskatter.

Udskudt skat måles efter den balanceorienterede gælds metode af alle midlertidige forskelle mellem regnskabsmæssig og skattemæssig værdi af aktiver og forpligtelser. I de tilfælde, hvor opgørelse af skatteværdien kan foretages efter forskellige beskatningsregler, måles udskudt skat på grundlag af den af ledelsen planlagte anvendelse af aktivet, henholdsvis afvikling af forpligtelsen.

Udskudt skat måles på grundlag af de skatteregler og skattesatser, der med balancedagens lovgivning vil være gældende, når den udskudte skat forventes udløst som aktuel skat. Udskudte skatteaktiver indregnes med den værdi, som de forventes at blive udnyttet med, enten ved udligning i skat af fremtidig indtjening eller ved modregning i udskudte skatteforpligtelser indenfor samme jurisdiktion.

Gældsforpligtelser

Virksomheden har valgt IAS 39 som fortolkningsbidrag til indregning og måling af gældsforpligtelser. Øvrige gældsforpligtelser måles til nettorealisationsværdien.





Årsregnskab 1. januar - 31. december

Noter

kr.	2023	2022
2 Personaleomkostninger		
Lønninger	0	1.874
	<u>0</u>	<u>1.874</u>
Virksomheden har ingen ansatte.		
3 Finansielle indtægter		
Renteindtægter fra tilknyttede virksomheder	0	2.386
	<u>0</u>	<u>2.386</u>
4 Finansielle omkostninger		
Renteomkostninger til tilknyttede virksomheder	424.176	237.569
Andre finansielle omkostninger	1.032.670	524.369
	<u>1.456.846</u>	<u>761.938</u>
5 Immaterielle anlægsaktiver		
kr.		<u>Goodwill</u>
Kostpris 1. januar 2023		13.225.050
Kostpris 31. december 2023		13.225.050
Af- og nedskrivninger 1. januar 2023		1.015.828
Afskrivninger		1.322.505
Af- og nedskrivninger 31. december 2023		2.338.333
Regnskabsmæssig værdi 31. december 2023		<u>10.886.717</u>
6 Finansielle anlægsaktiver		
kr.		<u>Kapitalandele i tilknyttede virksomheder</u>
Kostpris 1. januar 2023		14.155.183
Kostpris 31. december 2023		14.155.183
Værdireguleringer 1. januar 2023		1.114.230
Årets resultat		837.933
Værdireguleringer 31. december 2023		1.952.163
Regnskabsmæssig værdi 31. december 2023		<u>16.107.346</u>
7 Aktiekapital		
Øvrige reserver vedrører warrants.		





Årsregnskab 1. januar - 31. december

Noter

8 Langfristede gældsforpligtelser

kr.	Gæld i alt 31/12 2023	Kortfristet andel	Langfristet andel	Restgæld efter 5 år
Gæld til banker	4.495.541	825.948	3.669.593	0
Kreditinstitutter i øvrigt	5.901.571	0	5.901.571	0
Gæld til dattervirksomheder	11.851.984	0	11.851.984	0
	<u>22.249.096</u>	<u>825.948</u>	<u>21.423.148</u>	<u>0</u>

9 Anden gæld

Anden gæld omfatter gæld til eksterne mellemværender, samt skyldig skat for sidste regnskabsår.

10 Kontraktlige forpligtelser og eventualposter m.v.

Virksomheden er som administrationsvirksomhed sambeskattet med øvrige danske dattervirksomheder og hæfter solidarisk med øvrige sambeskattede selskaber for betaling af selskabsskat samt for kildeskat på renter, royalties og udbytter, som forfalder til betaling.

11 Pantsætninger og sikkerhedsstillelser

Til sikkerhed for koncernens gæld over for banker har selskabet givet pant nom. t.kr. 7.500, i nuværende og fremtidige erhvervelser af goodwill, rettigheder, samt driftsmateriel og simple fordringer efter reglerne om virksomhedspant (flydende pant) for maksimalt t.kr. 7.500 på koncernplan. Den bogførte værdi af aktiverne omfattet af virksomhedspant i CCIT Holding A/S udgør pr. 31. december 2023 t.kr. 10.887.

Selskabet har herudover stillet sikkerhed i form af pant i selskabskapital for selskaberne CCIT A/S, CCIT Service A/S, CCIT Document Solution A/S & CoffeeCare ApS på i alt 2.050 t.kr.

A
sustainable
future.
Together

CCIT
Best-in-class
IT solutions





Ove Gjeddes Vej 39
5220 Odense SØ



Herstedøstervej 29
2620 Albertslund



Strevelinsvej 6
7000 Fredericia

CCIT

70 70 20 14

info@ccit.dk

www.ccit.dk





CCIT HOLDING A/S

Ove Gjeddes Vej 39,
5220 Odense SØ
CVR-nr. 32080928

PENNEO

Underskrifterne i dette dokument er juridisk bindende. Dokumentet er underskrevet via Penneo™ sikker digital underskrift. Underskrivernes identiteter er blevet registreret, og informationerne er listet herunder.

“Med min underskrift bekræfter jeg indholdet og alle datoer i dette dokument.”

Thomas Ludvig

Bestyrelsesformand

Serienummer: df70c447-178b-45f3-9903-fe9637465378

IP: 87.52.xxx.xxx

2024-07-04 07:52:52 UTC



Thomas Ludvig

Dirigent

Serienummer: df70c447-178b-45f3-9903-fe9637465378

IP: 87.52.xxx.xxx

2024-07-04 07:52:52 UTC



Heinz Birger Hansen

Bestyrelsesmedlem

Serienummer: 68352d58-da91-48c5-92f9-996838bfaf40

IP: 77.241.xxx.xxx

2024-07-04 08:46:26 UTC



Hans Dürke Bloch

Direktør

Serienummer: cd7ed2f4-7ef2-4233-a936-65a8a8c25f3b

IP: 104.28.xxx.xxx

2024-07-04 08:52:05 UTC



Hans Dürke Bloch

Bestyrelsesmedlem

Serienummer: cd7ed2f4-7ef2-4233-a936-65a8a8c25f3b

IP: 104.28.xxx.xxx

2024-07-04 08:52:05 UTC



Jonas Kamp

Bestyrelsesmedlem

Serienummer: 24fe31b3-7b55-4982-aeaa-9b6af6a6c797

IP: 194.182.xxx.xxx

2024-07-04 09:13:40 UTC



Penneo dokumentnøgle: DEZB5-GLLLP-QGJ30-M0F6Z-DLYD1-BS425

Dette dokument er underskrevet digitalt via **Penneo.com**. Signeringsbeviserne i dokumentet er sikret og valideret ved anvendelse af den matematiske hashværdi af det originale dokument. Dokumentet er låst for ændringer og tidsstempelt med et certifikat fra en betroet tredjepart. Alle kryptografiske signeringsbeviser er indlejret i denne PDF, i tilfælde af de skal anvendes til validering i fremtiden.

Sådan kan du sikre, at dokumentet er originalt

Dette dokument er beskyttet med et Adobe CDS certifikat. Når du åbner dokumentet

i Adobe Reader, kan du se, at dokumentet er certificeret af **Penneo e-signature service <penneo@penneo.com>**. Dette er din garanti for, at indholdet af dokumentet er uændret.

Du har mulighed for at efterprøve de kryptografiske signeringsbeviser indlejret i dokumentet ved at anvende Penneos validator på følgende websted: **https://penneo.com/validator**

PENNEO

Underskrifterne i dette dokument er juridisk bindende. Dokumentet er underskrevet via Penneo™ sikker digital underskrift. Underskrivernes identiteter er blevet registreret, og informationerne er listet herunder.

“Med min underskrift bekræfter jeg indholdet og alle datoer i dette dokument.”

Emil Overlund

EY Godkendt Revisionspartnerselskab CVR: 30700228

Statsaut. revisor

På vegne af: EY Godkendt Revisionspartnerselskab

Serienummer: 4c786f59-b82b-4795-aebe-f336a01b4e94

IP: 147.161.xxx.xxx

2024-07-04 09:26:04 UTC



Henrik Jørgen Skouboe Kølle

Bestyrelsesmedlem

Serienummer: c17e21c9-baf8-4d89-a6d4-7d9e326da664

IP: 87.50.xxx.xxx

2024-07-05 11:31:56 UTC



Dette dokument er underskrevet digitalt via **Penneo.com**. Signeringsbeviserne i dokumentet er sikret og valideret ved anvendelse af den matematiske hashværdi af det originale dokument. Dokumentet er låst for ændringer og tidsstempelt med et certifikat fra en betroet tredjepart. Alle kryptografiske signeringsbeviser er indlejret i denne PDF, i tilfælde af de skal anvendes til validering i fremtiden.

Sådan kan du sikre, at dokumentet er originalt

Dette dokument er beskyttet med et Adobe CDS certifikat. Når du åbner dokumentet

i Adobe Reader, kan du se, at dokumentet er certificeret af **Penneo e-signature service <penneo@penneo.com>**. Dette er din garanti for, at indholdet af dokumentet er uændret.

Du har mulighed for at efterprøve de kryptografiske signeringsbeviser indlejret i dokumentet ved at anvende Penneos validator på følgende websted: **https://penneo.com/validator**