



Nordvand A/S

Ørnegårdsvej 17, 2820 Gentofte

CVR-nr. 31 88 49 93

Årsrapport 2015

7. regnskabsår

Godkendt på selskabets ordinære generalforsamling,
den 23/12 2016

.....
dirigent

A handwritten signature in blue ink, written over a dotted line, representing the director's approval of the report.

Indholdsfortegnelse

Oplysninger om selskabet	1
Ledelsespåtegning	2
Den uafhængige revisors erklæringer	3
Hoved- og nøgletal	5
Ledelsesberetning	6
Anvendt regnskabspraksis	7
Resultatopgørelse	11
Balance	12
Noter	14

Oplysninger om selskabet

Nordvand A/S
Ørnegårdsvej 17
2820 Gentofte
www.nordvand.dk
nordvand@nordvand.dk
Telefon: 39 45 67 00

Bestyrelse

Ivar Green-Paulsen (*Formand*)
Lisbeth Winther
Trine Henriksen
Lise Jangmark
Krishna Peter Møller

Direktion

Carsten Nystrup

Aktionærer med mere end 5% af aktiekapitalen eller 5% af stemmerne

Nordvand Holding A/S, Ørnegårdsvej 17, 2820 Gentofte
CVR-nr.: 31 88 60 74

Moderselskab

Nordvand Holding A/S, Ørnegårdsvej 17, 2820 Gentofte
CVR-nr.: 31 88 60 74

Revision

PricewaterhouseCoopers Statsautoriseret Revisionspartnerselskab
Strandvejen 44, 2900 Hellerup
CVR-nr.: 33 77 12 31

Advokat

Horten Advokatpartnerselskab
Philip Heymans Allé 7, 2900 Hellerup
CVR-nr.: 33 77 52 29

Ledelsespåtegning

Bestyrelsen og direktionen har dags dato behandlet og godkendt årsrapporten for regnskabsåret 1. januar - 31. december 2015 for Nordvand A/S.

Årsrapporten aflægges i overensstemmelse med årsregnskabsloven.


Det er vores opfattelse, at årsregnskabet giver et retvisende billede af selskabets aktiver, passiver og finansielle stilling pr. 31. december 2015 samt af resultatet af selskabets aktiviteter for regnskabsåret 1. januar – 31. december 2015.

Ledelsesberetningen indeholder efter vores opfattelse en retvisende redegørelse for de forhold, beretningen omhandler.


Årsrapporten indstilles til generalforsamlingens godkendelse.


Gentofte, den 4. maj 2016


Direktionen:


.....
Carsten Nystrup

Bestyrelsen:


.....
Ivar Green-Paulsen
formand


.....
Lise Jangmark


.....
Lisbeth Winther


.....
Krishna Peter Møller


.....
Trine Henriksen

Den uafhængige revisors erklæringer

Til kapitalejerne i Nordvand A/S

Påtegning på årsregnskabet

Vi har revideret årsregnskabet for Nordvand A/S for regnskabsåret 1. januar – 31. december 2015, der omfatter resultatopgørelse, balance, egenkapitalopgørelse, noter og anvendt regnskabspraksis. Årsregnskabet udarbejdes efter årsregnskabsloven.

Ledelsens ansvar for årsregnskabet

Ledelsen har ansvaret for udarbejdelsen af et årsregnskab, der giver et retvisende billede i overensstemmelse med årsregnskabsloven. Ledelsen har endvidere ansvaret for den interne kontrol, som ledelsen anser nødvendig for at udarbejde et årsregnskab uden væsentlig fejlinformation, uanset om denne skyldes besvigelser eller fejl.

Revisors ansvar

Vores ansvar er at udtrykke en konklusion om årsregnskabet på grundlag af vores revision. Vi har udført revisionen i overensstemmelse med internationale standarder om revision og yderligere krav ifølge dansk revisorlovgivning. Dette kræver, at vi overholder etiske krav samt planlægger og udfører revisionen for at opnå høj grad af sikkerhed for, om årsregnskabet er uden væsentlig fejlinformation.

En revision omfatter udførelse af revisionshandlinger for at opnå revisionsbevis for beløb og oplysninger i årsregnskabet. De valgte revisionshandlinger afhænger af revisors vurdering, herunder vurdering af risici for væsentlig fejlinformation i årsregnskabet, uanset om denne skyldes besvigelser eller fejl. Ved risikovurderingen overvejer revisor intern kontrol, der er relevant for virksomhedens udarbejdelse af et årsregnskab, der giver et retvisende billede. Formålet hermed er at udforme revisionshandlinger, der er passende efter omstændighederne, men ikke at udtrykke en konklusion om effektiviteten af virksomhedens interne kontrol. En revision omfatter endvidere vurdering af, om ledelsens valg af regnskabspraksis er passende, og om ledelsens regnskabsmæssige skøn er rimelige, samt en vurdering af den samlede præsentation af årsregnskabet.

Det er vores opfattelse, at det opnåede revisionsbevis er tilstrækkeligt og egnet som grundlag for vores konklusion.

Revisionen har ikke givet anledning til forbehold.

Den uafhængige revisors erklæringer - fortsat

Konklusion

Det er vores opfattelse, at årsregnskabet giver et retvisende billede af selskabets aktiver, passiver og finansielle stilling pr. 31. december 2015 samt af resultatet af selskabets aktiviteter for regnskabsåret 1. januar – 31. december 2015 i overensstemmelse med årsregnskabsloven.

Udtalelse om ledelsesberetningen

Vi har i henhold til årsregnskabsloven gennemlæst ledelsesberetningen. Vi har ikke foretaget yderligere handlinger i tillæg til den udførte revision af årsregnskabet. Det er på denne baggrund vores opfattelse, at oplysningerne i ledelsesberetningen er i overensstemmelse med årsregnskabet.

Hellerup, den 4. maj 2016

PricewaterhouseCoopers

Statsautoriseret Revisionspartnerselskab

CVR-nr. 33 77 12 31



Per Timmermann
statsautoriseret revisor



Michael Bak
statsautoriseret revisor

Hoved- og nøgletal

Selskabets udvikling i de seneste 5 år kan beskrives således:

	2015	2014	2013	2012	2011
Hovedtal (t.kr.)					
Nettoomsætning	593.042	531.155	509.905	423.536	384.367
Bruttofortjeneste	29.031	24.592	27.869	26.607	28.486
Driftsresultat (EBIT)	-33	-88	-36	-68	1.458
Finansielle poster	33	28	36	68	69
Årets resultat	0	0	0	0	1.145
Egenkapital, ultimo	4.688	4.688	4.688	4.688	4.688
Samlede aktiver	117.153	71.595	83.809	71.217	76.688
Årets investeringer	3.598	3.592	2.888	3.698	2.947
Antal medarbejdere	100	100	101	103	107
Nøgletal					
Bruttomargin	4,9	4,6	5,5	6,3	7,4
Overskudsgrad (EBIT-margin)	0,0	0,0	0,0	0,0	0,4
Afkastningsgrad	0,0	-0,1	0,0	-0,1	1,2
Soliditetsgrad	4,0	6,5	5,6	6,6	6,1
Egenkapitalens forrentning	0,0	0,0	0,0	0,0	27,8

Definitioner på nøgletal:

Bruttomargin: Bruttofortjeneste / Nettoomsætningen * 100

Overskudsgrad (EBIT-margin): Driftsresultat (EBIT) / Nettoomsætningen * 100

Afkastningsgrad: Driftsresultat / Gennemsnitlige samlede aktiver * 100

Soliditetsgrad: Egenkapital / Samlede aktiver * 100

Egenkapitalens forrentning: Årets resultat / Årets gennemsnitlige egenkapital * 100

Nøgletallene er udarbejdet i overensstemmelse med Den Danske Finansanalytikerforenings anbefalinger og vejledning.

Ledelsesberetning

Præsentation af virksomheden

Selskabets hovedaktivitet er at drive virksomhed som operationel enhed og teknisk tjeneste – servicevirksomhed - indenfor vand- og spildevandsområdet for Gentofte Kommune og Gladsaxe Kommune og disses vand- og spildevandsforsyningsselskaber samt efter bestyrelsens skøn at varetage dermed beslægtede opgaver.

Selskabet er administrationsselskab i Nordvand-koncernen og har ikke til formål at generere overskud over tid.

Udviklingen i aktiviteter og økonomiske forhold

Selskabets resultatopgørelse for perioden 1. januar – 31. december 2015 udviser et resultat på kr. 0, og selskabets balance pr. 31. december 2015 udviser en egenkapital på kr. 4.688.085.

Selskabets omsætning og produktionsomkostninger er steget i året på grund af højere aktivitetsniveau vedrørende anlægsprojekter.

Selskabets administrationsomkostninger er hovedsageligt steget grundet flere afholdte fællesomkostninger til selskabets ejendomme i 2015 i forhold til 2014.

Begivenheder efter balancedagen

Der er efter regnskabsårets afslutning ikke indtruffet begivenheder, der væsentligt vil kunne påvirke vurderingen af selskabets finansielle stilling.

Forventet udvikling

Ledelsen forventer et nulresultat for 2016.

Anvendt regnskabspraksis

Årsrapporten for Nordvand A/S er aflagt i overensstemmelse med årsregnskabslovens bestemmelser for mellemstore klasse C virksomheder.

Årsregnskabet er aflagt efter nedenstående regnskabspraksis, som er uændret i forhold til sidste år.

Rapporteringsvaluta

Årsrapporten er aflagt i danske kroner.

Generelt om indregning og måling

Aktiver indregnes i balancen, når det som følge af en tidligere begivenhed er sandsynligt, at fremtidige økonomiske fordele vil tilflyde selskabet, og aktivets værdi kan måles pålideligt.

Forpligtelser indregnes i balancen, når selskabet som følge af en tidligere begivenhed har en retlig eller faktisk forpligtelse, og det er sandsynligt, at fremtidige økonomiske fordele vil fragå selskabet, og forpligtelsens værdi kan måles pålideligt.

Ved første indregning måles aktiver og forpligtelser til kostpris. Måling efter første indregning sker som beskrevet for hver enkelt regnskabspost nedenfor.

Ved indregning og måling tages hensyn til forudsigelige risici og tab, der fremkommer, inden årsrapporten aflægges, og som be- eller afkræfter forhold, der eksisterede på balancedagen.

I resultatopgørelsen indregnes indtægter, i takt med at de indtjenes, mens omkostninger indregnes med de beløb, der vedrører regnskabsåret.

Resultatopgørelsen

Nettoomsætning

Indtægterne indregnes i resultatopgørelsen, hvis levering har fundet sted inden årets udgang, og hvis indtægten kan opgøres pålideligt og forventes modtaget. Nettoomsætningen indregnes efter fradrag af moms, afgifter og rabatter.

Igangværende arbejder for fremmed regning indregnes i nettoomsætningen, i takt med at produktionen udføres, således at nettoomsætningen svarer til salgsværdien af det i regnskabsåret udførte arbejde (produktionsmetoden).

Produktionsomkostninger

Produktionsomkostninger omfatter omkostninger der afholdes for at opnå årets nettoomsætning. Posten omfatter blandt andet omkostninger til råvarer og hjælpematerialer, lønninger og gager samt afskrivninger på produktionsanlæg og maskiner.

Produktionsomkostninger vedrørende igangværende arbejder for fremmed regning indregnes, i takt med at de afholdes.

Administrationsomkostninger

I administrationsomkostninger indregnes omkostninger, der er afholdt i året til ledelse og administration af selskabet, herunder omkostninger til det administrative personale og ledelsen samt kontorholdsomkostninger og afskrivninger.

Anvendt regnskabspraksis - fortsat

Af- og nedskrivninger

Af- og nedskrivninger omfatter af- og nedskrivninger på immaterielle og materielle anlægsaktiver. Anlægsaktiverne afskrives lineært på grundlag af anskaffelsværdien, baseret på følgende vurdering af brugstiderne.

	<u>Brugstid</u>
Software	5 år
Produktionsanlæg og maskiner	5-15 år
Andre anlæg, driftsmateriel og inventar	3-5 år

Af- og nedskrivninger indregnes i regnskabsposterne produktions- og administrationsomkostninger ud fra tilhørsforholdet for de enkelte anlægsaktiver.

Fortjeneste eller tab ved afhændelse af anlægsaktiver indregnes i resultatopgørelsen tillige under produktions- og administrationsomkostninger ud fra tilhørsforholdet for de enkelte anlægsaktiver.

Finansielle poster

Finansielle indtægter og omkostninger indregnes i resultatopgørelsen med de beløb, der vedrører regnskabsåret. Finansielle poster omfatter renteindtægter og –omkostninger. Herudover omfatter posten tillæg og godtgørelse under acontoskatteordningen mv.

Skat

Årets skat, som består af årets aktuelle skat og ændring af udskudt skat, indregnes i resultatopgørelsen med den del, der kan henføres til årets resultat, og direkte på egenkapitalen med den del, der kan henføres til posteringer direkte på egenkapitalen. Den andel af den resultatførte skat, der knytter sig til årets ekstraordinære resultat, henføres hertil, mens den resterende del henføres til årets ordinære resultat.

Aktuelle skatteforpligtelser eller tilgodehavende aktuel skat indregnes i balancen opgjort som beregnet skat af årets skattepligtige indkomst, reguleret for betalt acontoskat.

Udskudt skat indregnes af alle midlertidige forskelle mellem regnskabsmæssige og skattemæssige værdier af aktiver og forpligtelser, hvor den skattemæssige værdi af aktiverne opgøres med udgangspunkt i den planlagte anvendelse af det enkelte aktiv.

Udskudte skatteaktiver, herunder skatteværdien af fremførselsberettigede skattemæssige underskud, indregnes i balancen med den værdi, aktivet forventes at kunne realiseres til, enten ved modregning i udskudte skatteforpligtelser eller som nettoskatteaktiver.

Selskabet er sambeskattet med Nordvand Holding A/S samt de øvrige dattervirksomheder i koncernen. Den aktuelle danske selskabsskat fordeles mellem de sambeskattede selskaber i forhold til disses skattepligtige indkomster (fuld fordeling med refusion vedrørende skattemæssige underskud).

Anvendt regnskabspraksis - fortsat

Balancen

Immaterielle anlægsaktiver

Immaterielle anlægsaktiver omfatter software.

Software måles til kostpris med fradrag af akkumulerede af- og nedskrivninger.

Der foretages nedskrivningstest på erhvervede immaterielle anlægsaktiver, såfremt der er indikationer for værdifald. Nedskrivningstesten foretages for hvert enkelt aktiv henholdsvis gruppe af aktiver. Aktiverne nedskrives til det højeste af aktivets eller aktivgruppens kapitalværdi og nettosalgspris (genindvindingsværdi), såfremt denne er lavere end den regnskabsmæssige værdi.

Materielle anlægsaktiver

Materielle anlægsaktiver omfatter produktionsanlæg og maskiner samt andre anlæg, driftsmateriel og inventar. Materielle anlægsaktiver måles til kostpris med fradrag af akkumulerede af- og nedskrivninger.

Kostprisen omfatter anskaffelsesprisen, omkostninger direkte tilknyttet tilkøbet og omkostninger til klargøring af aktivet indtil det tidspunkt, hvor aktivet er klar til at blive taget i brug.

Der foretages nedskrivningstest på materielle anlægsaktiver, såfremt der er indikationer for værdifald. Nedskrivningstesten foretages for hvert enkelt aktiv henholdsvis gruppe af aktiver. Aktiverne nedskrives til det højeste af aktivets eller aktivgruppens kapitalværdi og nettosalgspris (genindvindingsværdi), såfremt denne er lavere end den regnskabsmæssige værdi.

Varebeholdninger

Varebeholdninger måles til kostpris på grundlag af FIFO-princippet eller til nettorealisationsværdi, hvis denne er lavere.

Råvarer og hjælpematerialer måles til kostpris, hvilket omfatter anskaffelsespris med tillæg af hjemtagelsesomkostninger.

Tilgodehavender

Tilgodehavender fra salg mv. måles til amortiseret kostpris, der sædvanligvis svarer til nominel værdi. Værdien reduceres med nedskrivninger til imødegåelse af forventede tab.

Periodeafgrænsningsposter

Periodeafgrænsningsposter indregnet under aktiver omfatter forudbetalte omkostninger vedrørende efterfølgende regnskabsår.

Anvendt regnskabspraksis – fortsat

Selskabsskat

Aktuelle skatteforpligtelser indregnes i balancen som beregnet skat af årets forventede skattepligtige indkomst, reguleret for skat af tidligere års skattepligtige indkomster samt betalte acontoskatter.

Hensættelse til udskudt skat beregnes med den værdi, som de forventes at blive realiseret til, af alle midlertidige forskelle mellem regnskabsmæssige og skattemæssige værdier bortset fra midlertidige forskelle, som opstår på anskaffelsestidspunktet for aktiver og forpligtelser, og som hverken påvirker resultat eller den skattepligtige indkomst.

Udskudte skatteaktiver indregnes med den værdi, som de forventes at blive udnyttet med, enten ved udligning i skat af fremtidig indtjening eller ved modregning i udskudte skatteforpligtelser.

Andre gældsforpligtelser

Andre gældsforpligtelser måles til amortiseret kostpris, som i al væsentlighed svarer til nominel værdi.

Pengestrømsopgørelsen

Med henvisning til årsregnskabslovens § 86, stk. 4, udarbejdes der ikke pengestrømsopgørelse for selskabet, idet der henvises til koncernpengestrømsopgørelsen for Nordvand Holding A/S, CVR-nr.: 31 88 60 74.

Resultatopgørelse

	Note	2015 kr.	2014 t.kr.
Nettoomsætning		593.042.463	531.155
Produktionsomkostninger	1+2	<u>564.010.982</u>	<u>506.563</u>
Bruttofortjeneste		29.031.481	24.592
Administrationsomkostninger	1+2	<u>29.064.637</u>	<u>24.680</u>
Driftsresultat		-33.156	-88
Finansielle indtægter	3	759.052	1.182
Finansielle omkostninger	4	<u>725.896</u>	<u>1.154</u>
Resultat før skat		0	-60
Skat af årets resultat	5	<u>0</u>	<u>-60</u>
Årets resultat		<u>0</u>	<u>0</u>

Resultatdisponering

Det disponible beløb udgør:

Årets resultat	<u>0</u>	<u>0</u>
Til disposition	<u>0</u>	<u>0</u>

Foreslås af direktionen og bestyrelsen disponeret således:

Overført resultat	<u>0</u>	<u>0</u>
Disponeret	<u>0</u>	<u>0</u>

Balance
pr. 31. december

	Note	2015 kr.	2014 t.kr.
Aktiver			
Software		<u>0</u>	<u>34</u>
Immaterielle anlægsaktiver	6	<u>0</u>	<u>34</u>
Produktionsanlæg og maskiner		11.443.735	10.815
Andre anlæg, driftsmateriel og inventar		<u>816.773</u>	<u>825</u>
Materielle anlægsaktiver	7	<u>12.260.508</u>	<u>11.640</u>
Andre kapitalandele		<u>56.000</u>	<u>0</u>
Finansielle anlægsaktiver		<u>56.000</u>	<u>0</u>
Anlægsaktiver		<u>12.316.508</u>	<u>11.674</u>
Råvarer og hjælpematerialer		<u>5.784.753</u>	<u>6.026</u>
Varebeholdninger		<u>5.784.753</u>	<u>6.026</u>
Tilgodehavender fra salg og tjenesteydelser		2.138.891	1.253
Tilgodehavende hos tilknyttede virksomheder		50.118.592	30.198
Andre tilgodehavender		<u>3.803.814</u>	<u>5.023</u>
Tilgodehavender		<u>56.061.297</u>	<u>36.474</u>
Likvider		<u>42.990.886</u>	<u>17.421</u>
Likvide beholdninger		<u>42.990.886</u>	<u>17.421</u>
Omsætningsaktiver		<u>104.836.936</u>	<u>59.921</u>
Aktiver		<u>117.153.444</u>	<u>71.595</u>

Balance
pr. 31. december

	Note	2015 kr.	2014 t.kr.
Passiver			
Aktiekapital	9	2.000.000	2.000
Overført resultat		<u>2.688.085</u>	<u>2.688</u>
Egenkapital	8	<u>4.688.085</u>	<u>4.688</u>
Hensættelser til udskudt skat	10	<u>441.086</u>	<u>441</u>
Hensatte forpligtelser		<u>441.086</u>	<u>441</u>
Leverandører af varer og tjenesteydelser		89.052.397	44.851
Anden gæld		<u>22.971.876</u>	<u>21.615</u>
Kortfristede gældsforpligtelser		<u>112.024.273</u>	<u>66.466</u>
Gældsforpligtelser		<u>112.024.273</u>	<u>66.466</u>
Passiver		<u>117.153.444</u>	<u>71.595</u>
Sikkerhedsstillelser	11		
Eventualforpligtelser og andre økonomiske forpligtelser	12		
Nærtstående parter	13		

Noter

	2015 kr.	2014 t.kr
Note 1. Personalemkostninger		
Personalemkostninger er opgjort således:		
Lønninger og gager	49.893.473	49.634
Pensionsomkostninger	6.535.201	6.580
Andre personalemkostninger	<u>1.882.484</u>	<u>2.356</u>
	<u>58.311.158</u>	<u>58.570</u>
Personalemkostningerne fordeles således:		
Produktionsomkostninger	47.469.269	48.820
Administrationsomkostninger	<u>10.841.889</u>	<u>9.750</u>
	<u>58.311.158</u>	<u>58.570</u>
Lønninger og vederlag til direktion og bestyrelse	<u>1.337.128</u>	<u>1.308</u>
Gennemsnitligt antal medarbejdere	<u>100</u>	<u>100</u>

Note 2. Afskrivninger af immaterielle og materielle anlægsaktiver

	<u>Produktions- omkostninger</u>	<u>Admini- strations- omkostninger</u>	<u>I alt</u>
Software	0	34.032	34.032
Produktionsanlæg og maskiner	1.957.900	0	1.957.900
Andre anlæg, driftsmateriel og inventar	<u>0</u>	<u>290.694</u>	<u>290.694</u>
	1.957.900	324.726	2.282.626
Avance ved salg af materielle anlægsaktiver	<u>-95.651</u>	<u>0</u>	<u>-95.651</u>
	<u>1.862.249</u>	<u>324.726</u>	<u>2.186.975</u>

Noter

	2015 kr.	2014 t.kr.
Note 3. Andre finansielle indtægter		
Renteindtægter, tilknyttede virksomheder	3.754	72
Andre renteindtægter, kursgevinster og lignende indtægter	<u>755.298</u>	<u>1.110</u>
	<u>759.052</u>	<u>1.182</u>
Note 4. Andre finansielle omkostninger		
Renteomkostninger, tilknyttede virksomheder	678.833	720
Renteomkostninger, kurstab og lignende omkostninger	<u>47.063</u>	<u>434</u>
	<u>725.896</u>	<u>1.154</u>
Note 5. Skat af årets resultat		
Beregnet selskabsskat, ekskl. finansieringstillæg	0	0
Ændring i afsat udskudt skat	0	-60
Reguleringer til tidligere år	<u>0</u>	<u>0</u>
	<u>0</u>	<u>-60</u>
Note 6. Immaterielle anlægsaktiver		
		<u>Software</u>
Kostpris		
Saldo pr. 1/1 2015		1.339.114
Årets tilgang		<u>0</u>
Kostpris pr. 31/12 2015		<u>1.339.114</u>
Af- og nedskrivninger		
Saldo pr. 1/1 2015		1.305.082
Årets afskrivninger		<u>34.032</u>
Af- og nedskrivninger pr. 31/12 2015		<u>1.339.114</u>
Regnskabsmæssig værdi pr. 31/12 2015		<u><u>0</u></u>

Noter

Note 7. Materielle anlægsaktiver

	Produktions- anlæg og maskiner	Andre anlæg, driftsmateriel og inventar	I alt
Kostpris			
Saldo pr. 1/1 2015	18.645.237	2.294.776	20.940.013
Tilgang	3.315.952	282.458	3.598.410
Afgang	<u>2.180.040</u>	<u>0</u>	<u>2.180.040</u>
Kostpris pr. 31/12 2015	<u>19.781.149</u>	<u>2.577.234</u>	<u>22.358.383</u>
Af- og nedskrivninger			
Saldo pr. 1/1 2015	7.830.704	1.469.767	9.300.471
Årets afskrivninger	1.957.900	290.694	2.248.594
Tilbageførsel ved afgang	<u>1.451.190</u>	<u>0</u>	<u>1.451.190</u>
Af- og nedskrivninger pr. 31/12 2015	<u>8.337.414</u>	<u>1.760.461</u>	<u>10.097.875</u>
Regnskabsmæssig værdi pr. 31/12 2015	<u>11.443.735</u>	<u>816.773</u>	<u>12.260.508</u>

Noter

Note 8. Egenkapitalopgørelse

	<u>Aktiekapital</u>	<u>Overført resultat</u>	<u>I alt</u>
Egenkapital pr. 1/1 2015	2.000.000	2.688.085	4.688.085
Overført i året	<u>0</u>	<u>0</u>	<u>0</u>
Egenkapital pr. 31/12 2015	<u>2.000.000</u>	<u>2.688.085</u>	<u>4.688.085</u>

Note 9. Aktiekapital

Aktiekapitalen kr. 2.000.000 sammensættes således:

2.000.000 aktier a kr. 1

31/12 2015
kr.

31/12 2014
t.kr.

<u>2.000.000</u>	<u>2.000</u>
<u>2.000.000</u>	<u>2.000</u>

Aktiekapitalen har udviklet sig således de seneste 5 år:

	<u>2015</u>	<u>2014</u>	<u>2013</u>	<u>2012</u>	<u>2011</u>
Primo	2.000.000	2.000.000	2.000.000	2.000.000	2.000.000
Stiftelse	0	0	0	0	0
Kapitalforhøjelse	<u>0</u>	<u>0</u>	<u>0</u>	<u>0</u>	<u>0</u>
Pr. 31/12 2015	<u>2.000.000</u>	<u>2.000.000</u>	<u>2.000.000</u>	<u>2.000.000</u>	<u>2.000.000</u>

31/12 2015
kr.

31/12 2014
t.kr.

Note 10. Hensættelser til udskudt skat

Hensættelser til udskudt skat pr. 1/1

Årets ændring

441.086	501
<u>0</u>	<u>-60</u>
<u>441.086</u>	<u>441</u>

Noter

Note 11. Sikkerhedsstillelser

Der er ingen sikkerhedsstillelser pr. 31. december 2015.

Note 12. Eventualforpligtelser samt andre økonomiske forpligtelser

Eventualforpligtelser

Nordvand A/S' eventualforpligtelser omfatter de for branchen sædvanlige miljøforpligtelser og forpligtelser vedrørende indgående entrepriseaftaler o.l.

	31/12 2015 t.kr.	31/12 2014 t.kr.
Andre økonomiske forpligtelser		
Huslejeforpligtelse, herunder drift af bygninger, vedrørende uopsigelig kontrakt indtil 31. december 2033 udgør	<u>64.305</u>	<u>47.943</u>
Forpligtelse ifølge diverse serviceaftaler indgået primært med Gentofte Kommune og Gladsaxe Kommune indtil 31. december 2016 udgør	<u>5.995</u>	<u>6.058</u>

Note 13. Nærtstående parter

Nærtstående parter kan specificeres således:

	<u>Grundlag</u>
Bestemmende indflydelse	
Nordvand Holding A/S, Ørnegårdsvej 17, 2820 Gentofte	Moderselskab
Øvrige nærtstående parter	
Gentofte Vand A/S, Ørnegårdsvej 17, 2820 Gentofte	Søsterselskab
Gladsaxe Vand A/S, Ørnegårdsvej 17, 2820 Gentofte	Søsterselskab
Gentofte Spildevand A/S, Ørnegårdsvej 17, 2820 Gentofte	Søsterselskab
Gladsaxe Spildevand A/S, c/o Gladsaxe Rådhus, Byrådssekretariatet, Rådhus Allé 1, 2860 Søborg	Søsterselskab
Sjælsø Vand A/S, Ørnegårdsvej 17, 2820 Gentofte	Søsterselskab

Transaktioner

Selskabet afsætter hovedparten af sine varer og ydelser til sine søsterselskaber. Salg af varer og ydelser til søsterselskaberne er sket på markedsvilkår.

Herudover har der ikke i årets løb, bortset fra koncerninterne transaktioner og normalt ledelsesvederlag, været gennemført transaktioner med bestyrelse, direktion, ledende medarbejdere, aktionærer, tilknyttede virksomheder eller andre nærtstående parter.