



THYGESEN TEXTILE GROUP

Tulstrupvej 9, 7430 Ikast

# Årsrapport 2015/2016

Årsrapporten er fremlagt og godkendt på selskabets ordinære generalforsamling den 4. juli 2016

  
Dirigent

# HOVED- OG NØGLETAL FOR KONCERNEN

## Thygesen Textile Group A/S

Tulstrupvej 9  
7430 Ikast

Telefon 96 60 44 00  
Telefax 96 60 44 01  
e-mail ttg@ttg.dk  
Hjemmeside www.ttg.dk

CVR nr. 31766850  
Stiftet 2008  
Hjemsted: Ikast-Brande Kommune

### Bestyrelse

Niels L. Thygesen (formand)  
Jens Thygesen  
Morten Thygesen  
Marie Kjær Thygesen Petersen  
Anne Kjær Thygesen

### Direktion

Jens Okkels Hansen

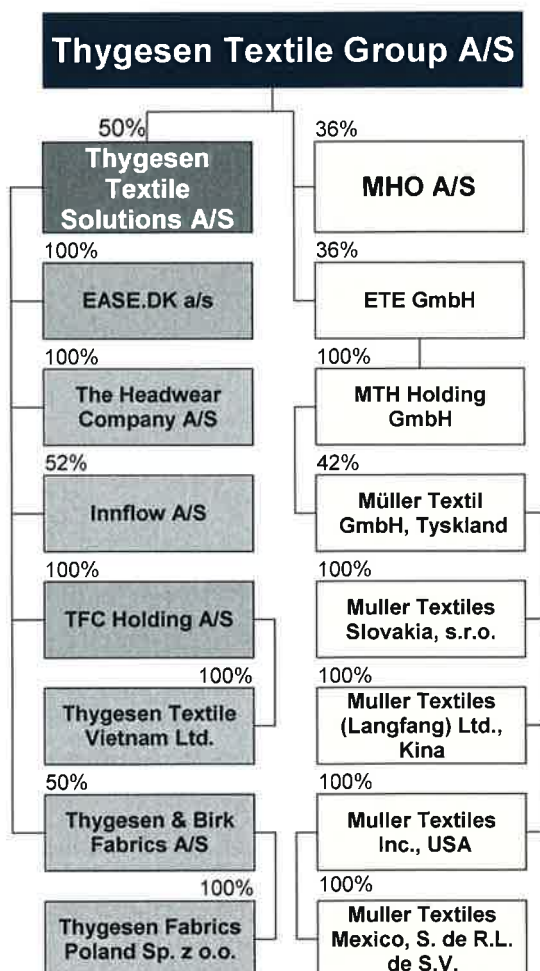
### Revision

Ernst & Young  
Godkendt Revisionspartnerselskab  
Værkmestergade 25  
8000 Aarhus C

### Generalforsamling

Ordinær generalforsamling afholdes den 4. juli 2016.

## KONCERNOVERSIGT



# HOVED- OG NØGLETAL FOR KONCERNEN

---

## Nøgletal for TTG Koncernen

tkr.	2015/16	2014/15	2013/14	2012/13	2011/12
<b>Hovedtal</b>					
Nettoomsætning	169.287	164.054	154.734	126.220	125.036
Primært resultat	8.146	9.773	2.385	-2.221	-2.606
Resultat af finansielle poster	21.747	16.771	9.971	11.023	19.244
Ordinært resultat før skat	29.893	26.544	12.356	8.802	16.638
Koncernresultat	27.048	20.282	8.656	7.634	9.540
Samlede aktiver	204.358	169.466	152.318	119.522	115.864
Investering i materielle anlægsaktiver	7.939	4.970	4.449	2.904	3.186
Egenkapital excl. minoritetsinteresser	135.646	113.700	95.621	88.974	83.545
Antal ansatte	156	159	148	139	88
<b>Nøgletal</b>					
Overskudsgrad	5%	6%	2%	-2%	-2%
Afkastningsgrad	14%	13%	6%	6%	7%
Egenkapitalandel	66%	67%	63%	74%	72%
Egenkapitalforrentning	22%	19%	9%	9%	12%

Nøgletal er udarbejdet i overensstemmelse med Finansforeningens "Anbefalinger og Nøgletal 2015"



## THYGESEN TEXTILE GROUP

### Koncernens idégrundlag

Koncernen Thygesen Textile Group udvikler, producerer og markedsfører tekstilprodukter på international basis.

### Årets resultat og egenkapitaludvikling

Koncernomsætningen udgør 169 mio., hvilket er en fremgang på 3% i forhold til året før.

Salg udenfor Danmark udgør 59% af den samlede omsætning mod sidste års 53%.

Koncernens primære resultat er et overskud på 8,1 mio.kr. hvilket er en mindre tilbagegang i forhold til sidste år.

Det ordinære resultat før skat udgør 29,9 mio. kr.

Koncernens nettoresultat efter skat og efter minoritetsinteresser udgør 27,0 mio.kr. mod 20,3 mio.kr. sidste år.

Årets resultat anses for meget tilfredsstillende.

Egenkapitalen udgør ved årets udgang 135 mio. kr. svarende til en soliditet på 66%.

### Koncernens aktiviteter

Selskabets hovedaktiviteter er at eje aktier i datterselskabet *Thygesen Textile Solutions A/S* og i de associerede selskaber *MHO A/S* og *ETE GmbH*. Derudover har selskabet portefølje-investeringer i tyske og danske boligejendomme.

*Thygesen Textile Solutions A/S*, som ejes 50%, omfatter en række produktions- og handelsvirksomheder inden for tekstil. Moderselskabet fungerer primært som holding-selskab.

Datterselskabet *EASE.DK a/s* tilbyder færdigvarer sourcet fra Europa og Fjernøsten. Selskabet har præsteret et mindre tilfredsstillende årsresultat.

*Innflow A/S* ejes 52% af Thygesen Textile Solutions A/S. Selskabets forretningsområde er overvejende salg af strømper og sokker til dag-

ligvarehandelen. Selskabet har realiseret et tilfredsstillende resultat.

*Thygesen & Birk Fabrics A/S* producerer strikkede metervarer på fabrikker i Danmark og Polen. Selskabet har realiseret et tilfredsstillende resultat. Thygesen Textile Solution's ejerandel udgør 50%.

*Thygesen Textile Vietnam Ltd.*, der er leverandør af strikkede metervarer, strømper og færdigvarer til primært vesteuropæiske kunder, har i regnskabsåret oplevet en mindre omsætningsfremgang og præsterer fortsat en meget tilfredsstillende indtjening.

*The Headwear Company A/S* tilbyder hovedbeklædning til kvinder, der lider af permanent eller midlertidigt hårtab. Selskabet har realiseret en tilfredsstillende omsætnings- og indtjeningsfremgang.

Via holdingselskaber ejer Thygesen Textile Group kapitalandele i selskabet *Müller Textil GmbH*.

Müller Textil GmbH, hvis hovedprodukt anvendes inden for automobilindustrien, har realiseret en væsentlig stigning i omsætning og indtjening. Der er fortsat stor fokus på produktudvikling, hvilket resulterer i forøget salg, både til automobiliindustrien og til andre anvendelsesområder.

### Investeringer

Der er i regnskabsåret investeret 7,9 mio. kr. i materielle anlægsaktiver.

### Samfundsansvar

Thygesen Textile Group har ikke formuleret en koncernpolitik for samfundsansvar. Thygesen Textile Group har dog altid haft fokus på koncernens sociale og samfundsmæssige ansvar og er medlem af BSCI.

### Miljø og kvalitet

Der lægges vægt på, at driftsselskaberne udviser en fremtidsorienteret holdning til miljø- og kvalitets-spørgsmål.

### Videnressourcer og medarbejdere

Det er væsentligt for koncernens fortsatte vækst at tiltrække og fastholde højtuddannet og kvalificeret arbejdskraft, herunder medarbej-

dere, der er uddannet og trænet til at håndtere forandringsprocesser som globalisering og fortsat fokus på og udbygning af kernekompetencer.

Koncernen beskæftigede gennemsnitligt 156 medarbejdere – mod 159 i sidste regnskabsår. Af den samlede medarbejderstab er 108 beskæftiget i koncernens udenlandske selskaber.

### Forsknings- og udviklingsaktiviteter

Der anvendes i driftsselskaberne betydelige midler på design, produktudvikling og –fornyelse.

### Særlige risici

Dele af koncernen har produktion placeret i højt-lønsområder og er derfor særlig udsat for krav om effektivisering og optimering.

Derudover består de væsentligste risici i afhængigheden af udviklingen i fremmed valuta, i evnen til at forudse modeudviklingen og i afhængigheden af underleverandører.

Det er en klar koncernpolitik at afholde sig fra enhver form for spekulation i valuta-, råvare- og finanstransaktioner. Der foretages således kurssikring af kendte og en andel af de forventede valutatransaktioner – bortset fra transaktioner i Euro.

### Begivenheder efter regnskabsårets udløb

Selskabet *Ease.dk* har efter regnskabsårets udløb tilkøbt en private label aktivitet inden for damemode, der vil blive sammenlagt med *Ease.dk*'s nuværende aktiviteter.

### Fremtiden

Der forventes et positivt resultat i det kommende regnskabsår.

## Indledning

Årsrapporten for Thygesen Textile Group A/S for regnskabsåret 1. maj 2015 – 30. april 2016 er aflagt i overensstemmelse med årsregnskabslovens bestemmelser for klasse C-virksomheder (mellemstor).

Årsrapporten omfatter koncernregnskab for Thygesen Textile Group A/S samt årsregnskab for moderselskabet.

Koncern- og årsregnskabet er aflagt efter samme regnskabspraksis som sidste år.

## KONCERNREGNSKABET

Koncernregnskabet omfatter moderselskabet Thygesen Textile Group A/S samt dattervirksomheder, hvori Thygesen Textile Group A/S råder over mere end 50% af stemmerne eller på anden måde udøver en bestemmende indflydelse. Virksomheder, der ikke er dattervirksomheder, men i hvilke Thygesen Textile Group A/S i alt besidder 20% eller mere af egenkapitalen, eller hvor Thygesen Textile Group A/S udøver en betydelig indflydelse, er associerede virksomheder.

Koncernregnskabet udarbejdes på grundlag af regnskaber for Thygesen Textile Group A/S og dattervirksomhederne ved sammenlægning af regnskabsposter af ensartet karakter.

De regnskaber, der anvendes til brug for konsolideringen, udarbejdes i overensstemmelse med koncernens regnskabspraksis eller tilpasses i forbindelse med sammenlægningen.

Udenlandske dattervirksomheders resultatopgørelser omregnes til danske kroner efter transaktionsdagens kurs. Balancer omregnes efter ultimokurser.

Valutakursregulering af udenlandske dattervirksomheders egenkapital ved årets begyndelse samt valutakursregulering af resultatopgørelsen fra transaktionsdagens kurs til ultimokurs foretages over koncernegenkapitalen. Valutakursreguleringer vedrørende kurssikring af udenlandske dattervirksomheders egenkapital reguleres tilsvarende over egenkapitalen.

Ved konsolideringen foretages eliminering af interne indtægter og omkostninger, interne mellemværender samt fortjenester og tab ved dispositioner mellem de konsoliderede virksomheder.

## Virksomhedssammenslutninger

Ved erhvervelse af dattervirksomheder opgøres andelen af den erhvervede virksomheds indre værdi efter koncernens regnskabspraksis. Afviger anskaffelsesprisen fra den indre værdi, fordeles forskelsbeløbet så vidt muligt på de aktiver og gældsposter eller hensættelser, der har en højere eller lavere dagsværdi på erhvervelsestidspunktet. Herunder hensættes til omkostninger, der på erhvervelsestidspunktet er besluttet at afholde som følge af købet. Restende forskelsbeløb indgår under goodwill.

Negative forskelsbeløb hensættes dog i det omfang, der foreligger usikkerhed om den fremtidige udvikling på en særskilt post under hensættelser. I det omfang, der foreligger usikkerhed om firmaets resultat, hensættes det negative forskelsbeløb.

Nyerhvervede eller nystiftede virksomheder medtages i koncernregnskabet fra anskaffelsestidspunktet. Solgte virksomheder medtages i salgsåret i resultatopgørelsen til afhændelsestidspunktet.

## MINORITETSINTERESSER

Ved opgørelse af koncernresultat og koncernegenkapital opføres minoritetsinteressernes andel af dattervirksomhedernes resultat og egenkapital særskilt.

## RESULTATOPGØRELSEN

### Nettoomsætning

Omsætning af handelsvarer og egenproduktion indregnes i resultatopgørelsen, når levering og risikoovergang til køber har fundet sted, og hvis indtægten kan opgøres pålideligt og forventes modtaget. Afgivne rabatter modregnes i omsætningen, idet de anses for handelsrabatter.

### Ændring i lagre af varer under fremstilling og færdigvarer

Ændring i lagre af færdigvarer og varer under fremstilling indeholder årets ændring i beholdningen af færdigvarer og varer under fremstilling.

### Andre eksterne omkostninger

Andre eksterne omkostninger indeholder årets afholdte omkostninger af primær karakter i forhold til hovedformålet.

### Andre driftsindtægter og – omkostninger

Andre driftsindtægter og –omkostninger indeholder regnskabsposter af sekundær karakter i forhold til virksomhedens aktiviteter, herunder for-

teneste og tab ved salg af immaterielle og materielle anlægsaktiver.

## Personaleomkostninger

Personaleomkostninger indeholder lønninger, vederlag, pensioner og øvrige personaleomkostninger til selskabets/koncernens ansatte, herunder direktion.

## Afskrivninger

Afskrivninger indeholder årets afskrivninger på immaterielle og materielle anlægsaktiver.

## Finansielle indtægter og omkostninger

Finansielle indtægter og omkostninger indeholder renteindtægter og –omkostninger, realiserede og urealiserede kursgevinster og -tab vedrørende værdipapirer samt realiserede og urealiserede kursgevinster og -tab vedrørende tilgodehavender og gæld i fremmed valuta. Købs- og salgsskatter er modregnet i køb henholdsvis salg.

## Resultat i dattervirksomheder/ associerede virksomheder

Resultat i dattervirksomheder/associerede virksomheder indeholder de forholdsmæssige andele af resultaterne efter skat i dattervirksomheder/associerede virksomheder efter regulering af intern avance m.v. og med fradrag af afskrivning på koncern-goodwill.

## Skat af årets resultat

Selskabet er omfattet af de danske regler om tvungen sambeskatning af danske dattervirksomheder. Datterselskaber indgår i sambeskatningen fra det tidspunkt, hvor de indgår i konsolideringen i koncernregnskabet, og frem til det tidspunkt, hvor de udgår fra konsolideringen.

Administrationsselskabet for sambeskatningen afregner som følge heraf alle betalinger af selskabsskat med skattemyndighederne.

Den aktuelle danske selskabsskat fordeles ved afregning af sambeskatningsbidrag mellem de sambeskattede selskaber i forhold til disses skattepligtige indkomster. I tilknytning hertil modtager selskaber med skattemæssigt underskud sambeskatningsbidrag fra selskaber, der har kunnet anvende dette underskud til nedsættelse af eget skattemæssigt overskud.

Årets skat, der består af årets sambeskatningsbidrag og ændring i udskudt skat, indregnes i resultatopgørelsen med den del, der kan

# ANVENDT REGNSKABSPRAKSIS

henføres til årets resultat, og direkte i egenkapitalen med den del, der kan henføres til posteringer direkte i egenkapitalen.

## BALANCEN

### Materielle anlægsaktiver

Grunde og bygninger, driftsmateriel og inventar måles til kostpris med fradrag af akkumulerede af- og nedskrivninger.

Kostprisen omfatter anskaffelsesprisen samt omkostninger direkte tilknyttet anskaffelsen indtil det tidspunkt, hvor aktivet er klar til brug.

For finansielle leasingkontrakter opgøres kostprisen til laveste værdi af dagsværdi og nutidsværdien af de fremtidige leasing-ydelser. Ved beregning af nutidsværdien anvendes leasingaftalens interne rentefod som diskonteringsfaktor eller en tilnærmet værdi for denne.

Afskrivning foretages lineært over aktivernes forventede brugstid.

De forventede brugstider er:

Bygninger	maks. 40 år
Driftsmateriel og inventar	3-5 år

Aktiver med en anskaffelsespris under 25 tkr. pr. enhed udgiftsføres i anskaffelsesåret og indgår i regnskabsposten under andre eksterne omkostninger. Anlægsaktiver indkøbt i forbindelse med virksomhedsetablering eller -overtagelse puljes dog sammen og afskrives over 3-7 år, uanset om de enkelte aktiver er under 25 tkr.

### Værdiforringelse af anlægsaktiver

Den regnskabsmæssige værdi af immaterielle og materielle anlægsaktiver vurderes årligt for indikationer på værdiforringelse, ud over det som udtrykkes ved afskrivning. Foreligger der indikationer på værdiforringelse, foretages nedskrivningstest af hvert enkelt aktiv henholdsvis gruppe af aktiver. Der foretages nedskrivning til genindvindingsværdien, hvis denne er lavere end den regnskabsmæssige værdi.

### Finansielle anlægsaktiver

Gæld til realkreditinstitutter og kreditinstitutter indregnes ved lånoptagelse til det modtagne provenu efter fradrag af afholdte transaktionsomkostninger. I efterfølgende perioder måles de finansielle forpligtelser til amortiseret kostpris, svarende til den kapitaliserede værdi ved anvendelse af den effektive rente, således at forskellen mellem provenuet og den nominelle værdi indregnes i resultatopgørelsen over låneperioden.

Kapitalandele i dattervirksomheder og associerede virksomheder med regn-

skabsmæssig negativ indre værdi måles til 0 kr., og et eventuelt tilgodehavende hos disse virksomheder nedskrives i det omfang, tilgodehavendet er uerholdeligt. I det omfang modervirksomheden har en retlig eller faktisk forpligtelse til at dække en underbalance, der overstiger tilgodehavendet, indregnes det resterende beløb under hensatte forpligtelser.

Børsnoterede værdipapirer og andre værdipapirer, indregnet under finansielle anlægsaktiver, måles til dagsværdi på balancedagen eller kostpris, hvor dagsværdi ikke kan opgøres.

### Varebeholdninger

Varebeholdninger måles til kostpris efter FIFO-metoden. Er nettorealiseringsværdien lavere end kostprisen, nedskrives til denne lavere værdi.

Kostpris for råvarer og hjælpematerialer omfatter anskaffelsespris med tillæg af hjemtagelsesomkostninger.

Kostpris for fremstillede færdigvarer og varer under fremstilling omfatter kostpris for råvarer, hjælpematerialer, direkte løn samt direkte og indirekte produktionsomkostninger.

Nettorealiseringsværdien for varebeholdninger opgøres som salgssum med fradrag af færdiggørelsesomkostninger og omkostninger, der afholdes for at effektivere salget, og fastsættes under hensyntagen til omsættelighed, ukurans og udvikling i forventet salgspris.

### Tilgodehavender

Tilgodehavender måles til amortiseret kostpris. Der nedskrives til imødegåelse af forventede tab.

### Værdipapirer

Børsnoterede værdipapirer og andre værdipapirer, indregnet under omsætningsaktiver, måles til dagsværdi på balancedagen eller kostpris hvor dagsværdi ikke kan opgøres.

### Egenkapital - udbytte

Foreslået udbytte indregnes som en forpligtelse på tidspunktet for vedtagelse på den ordinære generalforsamling. Udbytte, som forventes udbetalt for året, vises som en særskilt post under egenkapitalen.

### Selskabsskat og udskudt skat

Aktuelle skatteforpligtelser og tilgodehavende aktuel skat indregnes i balancen som beregnet skat af årets skattepligtige indkomst, reguleret for skat af tidligere års skattepligtige indkomster samt for betalte acontoskat-ter.

Skyldige og tilgodehavende sambeholdningsbidrag indregnes i balancen under mellemværender med tilknyttede virksomheder.

Udskudt skat måles efter den balancerorienterede gælds metode af alle midlertidige forskelle mellem regnskabsmæssig og skattemæssig værdi af aktiver og forpligtelser. Der indregnes dog ikke udskudt skat af midlertidige forskelle vedrørende skattemæssigt ikke-afskrivningsberettiget goodwill og kontorejendomme samt andre poster, hvor midlertidige forskelle - bortset fra virksomhedsovertagelser - er opstået på anskaffelsestidspunktet uden at have effekt på resultat eller skattepligtig indkomst. I de tilfælde, hvor opgørelse af skatteværdien kan foretages efter forskellige beskatningsregler, måles udskudt skat på grundlag af den af ledelsen planlagte anvendelse af aktivet henholdsvis afvikling af forpligtelsen.

Udskudte skatteaktiver, herunder skatteværdien af fremførselsberettigede skattemæssige underskud, indregnes under andre langfristede aktiver med den værdi, hvortil de forventes at blive anvendt, enten ved udligning i skat af fremtidig indtjening eller ved modregning i udskudte skatteforpligtelser inden for samme juridiske skatteenhed. Eventuelle udskudte nettoaktiver måles til nettorealiseringsværdi.

Der foretages regulering af udskudt skat vedrørende foretagne eliminerings af urealiserede koncerninterne avancer og tab.

Udskudt skat måles på grundlag af de skatteregler og skattesatser i de respektive lande, der med balancedagens lovgivning vil være gældende, når den udskudte skat forventes udløst som aktuel skat.

### Finansielle gældsforpligtelser

Gæld til realkreditinstitutter og kreditinstitutter indregnes ved lånoptagelse til det modtagne provenu efter fradrag af afholdte transaktionsomkostninger. I efterfølgende perioder måles de finansielle forpligtelser til amortiseret kostpris, svarende til den kapitaliserede værdi ved anvendelse af den effektive rente, således at forskellen mellem provenuet og den nominelle værdi indregnes i resultatopgørelsen over låneperioden.

I finansielle forpligtelser indregnes til lige den kapitaliserede restleasingforpligtelse på finansielle leasingkontrakter.

Øvrige gældsforpligtelser måles til nettorealiseringsværdi.

## OMREGNING AF FREMMED

# ANVENDT REGNSKABSPRAKSIS

---

## VALUTA

Transaktioner i fremmed valuta omregnes ved første indregning til transaktionsdagens kurs. Valutakursdifferencer, der opstår mellem transaktionsdagens kurs og kursen på betalingsdagen, indregnes i resultatopgørelsen som en finansiell post.

Tilgodehavender, gæld og andre monetære poster i fremmed valuta omregnes til balancedagens valutakurs. Forskellen mellem balancedagens kurs og kursen på tidspunktet for tilgodehavendets eller gældens opståen eller indregning i seneste årsregnskab indregnes i resultatopgørelsen under finansielle indtægter og omkostninger.

## AFLEDTE FINANSIELLE INSTRUMENTER

Afledte finansielle instrumenter indregnes første gang i balancen til kostpris og måles efterfølgende til dagsværdi. Positive og negative dagsværdier af afledte finansielle instrumenter indgår i andre tilgodehavender henholdsvis anden gæld.

Ændringer i dagsværdi af afledte finansielle instrumenter, der er klassificeret som og opfylder kriterierne for sikring af dagsværdien af et indregnet aktiv eller en indregnet forpligtelse, indregnes i resultatopgørelsen sammen med ændringer i værdien af det sikrede aktiv eller den sikrede forpligtelse.

Ændringer i dagsværdi af afledte finansielle instrumenter, der er klassificeret som og opfylder betingelserne for sikring af fremtidige aktiver eller forpligtelser, indregnes i tilgodehavender eller gæld samt i egenkapitalen. Indtægter og omkostninger vedrørende sådanne sikringstransaktioner overføres fra egenkapitalen ved realisation af det sikrede og indregnes i samme regnskabspost som det sikrede.

For afledte finansielle instrumenter, som ikke opfylder betingelserne for behandling som sikringsinstrumenter, indregnes ændringer i dagsværdi i resultatopgørelsen løbende.

## KONCERNPENGESTRØMS-OPGØRELSE

Pengestrømsopgørelsen viser koncernens pengestrømme for året samt den likviditetsmæssige stilling ved årets udgang. Pengestrømmen relaterer sig til 3 hovedområder: drift, investeringer og finansiering.

Pengestrømsopgørelsen opstilles således, at pengestrøm fra drift præsenteres indirekte med udgangspunkt i resultatopgørelsens driftsindtægter og -omkostninger.

## Likvider

Likvider omfatter likvide beholdninger og værdipapirer indregnet under om sætningsaktiver samt kortfristede gældsforpligtelser til kreditinstitutter i form af driftskreditter samt lignende gæld, der forfalder på anfordring, og som indgår i virksomhedens løbende likviditetsstyring.

## Pengestrøm fra driftsaktivitet

Pengestrømme fra driftsaktivitet opgøres som resultat før skat reguleret for ikke likvide driftsposter med tillæg af forøgelse eller nedbringelse af arbejdskapitalen samt betalte selskabs-skatte.

## Pengestrøm til investeringsaktivitet

Pengestrømme fra investeringsaktivitet omfatter køb og salg af anlægsaktiver, herunder kapitalandele i virksomheder.

## Pengestrøm fra finansieringsaktivitet

Pengestrømme fra finansieringsaktivitet omfatter betalinger til og fra aktionærer samt optagelse af og afdrag på prioritetsgæld og anden langfristet gæld, der ikke indgår under arbejdskapitalen.

# LEDELSESPÅTEGNING

---

Bestyrelse og direktion har dags dato behandlet og godkendt årsrapporten for regnskabsåret 2015/16 for Thygesen Textile Group A/S.

Årsrapporten er aflagt i overensstemmelse med årsregnskabsloven.

Det er vores opfattelse, at koncernregnskabet og årsregnskabet giver et retvisende billede af koncernens og selskabets aktiver, passiver og finansielle stilling pr. 30. april 2016 samt af resultatet af koncernens og selskabets aktiviteter og koncernens pengestrømme for regnskabsåret 1. maj 2015 – 30. april 2016.

Det er endvidere vores opfattelse, at ledelsesberetningen indeholder en retvisende redegørelse for udviklingen i koncernen og selskabets aktiviteter og økonomiske forhold, årets resultat og for koncernens og selskabets finansielle stilling.

Årsrapporten indstilles til generalforsamlingens godkendelse.

Ikast, den 4. juli 2016

## Direktion



Jens Okkels Hansen  
Adm. direktør


## Bestyrelse




Niels L. Thygesen, formand



Jens Thygesen



Morten Thygesen



Marie Kjær Thygesen Petersen



Anne Kjær Thygesen



# DEN UAFHÆNGIGE REVISORS ERKLÆRINGER

---

## Til kapitalejerne i Thygesen Textile Group A/S

### Påtegning på koncernregnskabet og årsregnskabet

Vi har revideret koncernregnskabet og årsregnskabet for Thygesen Textile Group A/S for regnskabsåret 1. maj 2015 - 30. april 2016. Koncernregnskabet og årsregnskabet omfatter anvendt regnskabspraksis, resultatopgørelse, balance og noter for såvel koncernen som selskabet samt pengestrømsopgørelse for koncernen. Koncernregnskabet og årsregnskabet udarbejdes efter årsregnskabsloven.

### Ledelsens ansvar for koncernregnskabet og årsregnskabet

Ledelsen har ansvaret for udarbejdelsen af et koncernregnskab og et årsregnskab, der giver et retvisende billede i overensstemmelse med årsregnskabsloven. Ledelsen har endvidere ansvaret for den interne kontrol, som ledelsen anser nødvendig for at udarbejde et koncernregnskab og et årsregnskab uden væsentlig fejlinformation, uanset om denne skyldes besvigelser eller fejl.

### Revisors ansvar

Vores ansvar er at udtrykke en konklusion om koncernregnskabet og årsregnskabet på grundlag af vores revision. Vi har udført revisionen i overensstemmelse med internationale standarder om revision og yderligere krav ifølge dansk revisorlovgivning. Dette kræver, at vi overholder etiske krav samt planlægger og udfører revisionen for at opnå høj grad af sikkerhed for, om koncernregnskabet og årsregnskabet er uden væsentlig fejlinformation.

En revision omfatter udførelse af revisionshandlinger for at opnå revisionsbevis for beløb og oplysninger i koncernregnskabet og årsregnskabet. De valgte revisionshandlinger afhænger af revisors vurdering, herunder vurderingen af risici for væsentlig fejlinformation i koncernregnskabet og årsregnskabet, uanset om denne skyldes besvigelser eller fejl. Ved risikovurderingen overvejer revisor intern kontrol, der er relevant for virksomhedens udarbejdelse af et koncernregnskab og et årsregnskab, der giver et retvisende billede. Formålet hermed er at udforme revisionshandlinger, der er passende efter omstændighederne, men ikke at udtrykke en konklusion om effektiviteten af virksomhedens interne kontrol. En revision omfatter endvidere vurdering af, om ledelsens valg af regnskabspraksis er passende, om ledelsens regnskabsmæssige skøn er rimelige samt den samlede præsentation af koncernregnskabet og årsregnskabet.

Det er vores opfattelse, at det opnåede revisionsbevis er tilstrækkeligt og egnet som grundlag for vores konklusion.

Revisionen har ikke givet anledning til forbehold.

### Konklusion

Det er vores opfattelse, at koncernregnskabet og årsregnskabet giver et retvisende billede af koncernens og selskabets aktiver, passiver og finansielle stilling pr. 30. april 2016 samt af resultatet af koncernens og selskabets aktiviteter og koncernens pengestrømme for regnskabsåret 1. maj 2015 – 30. april 2016 i overensstemmelse med årsregnskabsloven.

### Udtalelse om ledelsesberetningen

Vi har i henhold til årsregnskabsloven gennemlæst ledelsesberetningen. Vi har ikke foretaget yderligere handlinger i tillæg til den udførte revision af koncernregnskabet og årsregnskabet. Det er på denne baggrund vores opfattelse, at oplysningerne i ledelsesberetningen er i overensstemmelse med koncernregnskabet og årsregnskabet.

Aarhus, den 4. juli 2016

**Ernst & Young**

Godkendt Revisionspartnerselskab

CVR-nr. 30 70 02 28



Claus Hammer-Pedersen  
statsaut. revisor

# RESULTATOPGØRELSE FOR ÅRET 1/5 2015 - 30/4 2016

Note	tkr.	Koncern		Moderselskab	
		2015/16	2014/15	2015/16	2014/15
1	<b>Nettoomsætning</b>	<b>169.287</b>	164.054	<b>109</b>	540
	Ændring i lagre af varer under fremstilling og	<b>-1.571</b>	-665	<b>0</b>	0
2	Andre driftsindtægter	<b>441</b>	586	<b>17</b>	193
		<b>168.157</b>	163.975	<b>126</b>	733
	Råvarer og hjælpematerialer	<b>-97.228</b>	-96.374	<b>0</b>	0
3	Personaleomkostninger	<b>-32.689</b>	-30.524	<b>-1.100</b>	-792
4	Andre eksterne omkostninger	<b>-26.231</b>	-24.245	<b>-1.752</b>	-1.316
	Afskrivninger	<b>-3.636</b>	-3.059	<b>-32</b>	-32
	Andre driftsomkostninger	<b>-227</b>	0	<b>0</b>	0
	<b>Primært resultat</b>	<b>8.146</b>	9.773	<b>-2.758</b>	-1.407
10	Resultat efter skat i dattervirksomheder	<b>0</b>	0	<b>4.980</b>	4.604
11	Resultat efter skat i associerede virksomheder	<b>19.285</b>	12.296	<b>19.285</b>	12.296
5	Finansielle indtægter	<b>3.875</b>	5.350	<b>3.442</b>	4.248
6	Finansielle omkostninger	<b>-1.413</b>	-875	<b>-79</b>	-19
	<b>Resultat før skat af ordinær drift</b>	<b>29.893</b>	26.544	<b>24.870</b>	19.722
7	Årets skat	<b>4.856</b>	598	<b>2.178</b>	560
	<b>Resultat efter skat af ordinær drift</b>	<b>34.749</b>	27.142	<b>27.048</b>	20.282
	Minoritetsaktionærernes andel af dattervirksomheders resultat	<b>-7.701</b>	-6.860	<b>0</b>	0
	<b>Koncernresultat</b>	<b>27.048</b>	20.282	<b>27.048</b>	20.282
	<b>Forslag til resultatdisponering</b>	tkr.			
	Foreslået udbytte			<b>3.000</b>	3.000
	Overført til reserve for nettoopskrivning efter den indre værdis metode			<b>7.576</b>	14.035
	Overført resultat			<b>16.472</b>	3.247
				<b>27.048</b>	20.282

# BALANCE PR. 30. APRIL 2016

Note	tkr.	Koncern		Moderselskab	
		30/4 2016	30/4 2015	30/4 2016	30/4 2015
<b>AKTIVER</b>					
<b>Anlægsaktiver</b>					
<b>8 Immaterielle anlægsaktiver</b>					
Goodwill		256	900	0	0
Software		839	0	0	0
		<u>1.095</u>	<u>900</u>	<u>0</u>	<u>0</u>
<b>9 Materielle anlægsaktiver</b>					
Grunde og bygninger		2.150	0	2.150	0
Indretning lejede lokaler		1.304	1.414	0	0
Tekniske anlæg og maskiner		7.585	7.069	0	0
Driftsmateriel og inventar		4.318	4.287	1.676	1.708
		<u>15.357</u>	<u>12.770</u>	<u>3.826</u>	<u>1.708</u>
<b>Finansielle anlægsaktiver</b>					
10 Kapitalandele i dattervirksomheder		0	0	20.256	17.442
11 Kapitalandele i associerede virksomheder		51.327	34.207	51.327	34.207
Tilgodehavende hos associeret virksomhed		8.056	11.537	8.056	11.537
Deposita mv.		542	615	0	0
12 Andre værdipapirer		19.941	15.835	19.941	15.835
		<u>79.866</u>	<u>62.194</u>	<u>99.580</u>	<u>79.021</u>
<b>Anlægsaktiver i alt</b>		<u>96.318</u>	<u>75.864</u>	<u>103.406</u>	<u>80.729</u>
<b>Omsætningsaktiver</b>					
<b>Varebeholdninger</b>					
Råvarer og hjælpematerialer		7.996	6.598	0	0
Varer under fremstilling		4.238	5.165	0	0
Fremstillede færdigvarer og handelsvarer		12.080	10.143		
Forudbetalinger for varer		1.335	0	0	0
		<u>25.649</u>	<u>21.906</u>	<u>0</u>	<u>0</u>
<b>Tilgodehavender</b>					
Tilgodehavender fra salg		26.377	23.737	0	0
Udskudt skatteaktiv		7.578	2.086	1.749	0
Tilgodehavender hos tilknyttede virksomheder		0	0	904	25
Tilgodehavende sambeskatningsbidrag		0	0	469	541
Andre tilgodehavender		28.209	29.691	25.080	27.491
Forudbetalinger		1.997	1.943	0	0
Periodeafgrænsningsposter		246	70	8	0
		<u>64.407</u>	<u>57.527</u>	<u>28.210</u>	<u>28.057</u>
<b>Værdipapirer</b>		<u>0</u>	<u>0</u>	<u>0</u>	<u>0</u>
19 <b>Likvide beholdninger</b>		<u>17.984</u>	<u>14.169</u>	<u>6.689</u>	<u>5.225</u>
<b>Omsætningsaktiver i alt</b>		<u>108.040</u>	<u>93.602</u>	<u>34.899</u>	<u>33.282</u>
<b>AKTIVER I ALT</b>		<u>204.358</u>	<u>169.466</u>	<u>138.305</u>	<u>114.011</u>

# BALANCE PR. 30. APRIL 2016

Note	tkr.	Koncern		Moderselskab	
		30/4 2016	30/4 2015	30/4 2016	30/4 2015
<b>PASSIVER</b>					
<b>13 Egenkapital</b>					
14 Selskabskapital		12.000	12.000	12.000	12.000
15 Overført resultat		90.381	73.427	99.035	84.665
16 Nettoopskrivningsreserve		30.265	25.273	21.611	14.035
17 Foreslået udbytte		3.000	3.000	3.000	3.000
<b>Egenkapital i alt</b>		<b>135.646</b>	<b>113.700</b>	<b>135.646</b>	<b>113.700</b>
<b>18 Minoritetsinteresser</b>		<b>31.080</b>	<b>27.288</b>	<b>0</b>	<b>0</b>
<b>Hensatte forpligtelser</b>					
Udskudt skat		0	163	0	0
<b>Hensatte forpligtelser i alt</b>		<b>0</b>	<b>163</b>	<b>0</b>	<b>0</b>
<b>Gældsforpligtelser</b>					
<b>Langfristede gældsforpligtelser</b>					
Kreditinstitutter		2.108	0	2.108	0
Leasinggæld		5.149	2.989	0	0
Anden langfristet gæld		0	484	0	0
		<b>7.257</b>	<b>3.473</b>	<b>2.108</b>	<b>0</b>
<b>Kortfristede gældsforpligtelser</b>					
Kortfristet del af langfristede gældsforpligtelser		1.722	1.463	0	0
Kreditinstitutter		10.150	8.112	0	0
Leverandørgæld		6.787	4.372	32	14
19 Skyldig selskabsskat		710	911	0	0
Modtagne forudbetalinger fra kunder		1.130	0	0	0
Andre gældsforpligtelser		9.876	9.984	519	297
		<b>30.375</b>	<b>24.842</b>	<b>551</b>	<b>311</b>
<b>Gældsforpligtelser i alt</b>		<b>37.632</b>	<b>28.315</b>	<b>2.659</b>	<b>311</b>
<b>PASSIVER I ALT</b>		<b>204.358</b>	<b>169.466</b>	<b>138.305</b>	<b>114.011</b>
<b>20 Eventualforpligtelser og sikkerhedsstillelser</b>					
<b>21 Nærtstående parter</b>					

# KONCERNPENGESTRØMSOPGØRELSE

	Koncern	
	tkr.	2015/16
<b>Driftens likviditetsvirkning</b>		
Resultat før skat	<b>29.893</b>	26.544
Afskrivninger	<b>3.636</b>	3.059
Gevinst ved salg af anlægsaktiver	<b>-254</b>	-197
Resultat associerede virksomheder	<b>-19.285</b>	-12.296
Udbytte associerede virksomheder	<b>14.858</b>	1.589
Avance salg kapitalandele	<b>0</b>	0
Kursreguleringer af værdipapirer m.v.	<b>-102</b>	797
Ændring i arbejdskapital		
Varebeholdninger	<b>-3.743</b>	4.450
Tilgodehavender	<b>-1.388</b>	-3.731
Leverandører	<b>2.415</b>	-5.277
Anden gæld	<b>1.022</b>	1.240
	<b>27.052</b>	16.178
Betalt skat	<b>-1.000</b>	68
<b>Pengestrømme fra driftsaktivitet</b>	<b>26.052</b>	16.246
<b>Investeringsens likviditetsvirkning</b>		
Investering i anlægsaktiver m.v.	<b>-8.254</b>	-4.970
Årets afgang anlægsaktiver	<b>2.090</b>	-19
Øvrige finansielle anlægsaktiver	<b>-13.904</b>	-722
<b>Pengestrømme fra investeringsaktivitet</b>	<b>-20.068</b>	-5.711
<b>Finansieringsens likviditetsvirkning</b>		
Aktionærerne:		
Udbytte	<b>-5.000</b>	-3.000
Udbytte minoritetsinteresser	<b>-3.250</b>	-2.800
Fremmed finansiering:		
Ændring i langfristede gældsforpligtelser	<b>4.043</b>	3.580
<b>Pengestrømme fra finansieringsaktivitet</b>	<b>-4.207</b>	-2.220
<b>Årets likviditetsvirkning</b>	<b>1.777</b>	8.315
Likvider, primo	<b>6.057</b>	-2.258
<b>Likvider, ultimo</b>	<b>7.834</b>	6.057

# NOTER TIL KONCERNREGNSKAB OG ÅRSREGNSKAB

	Koncern		Morderselskab	
	2015/16	2014/15	2015/16	2014/15
<b>1 Nettoomsætning</b>				
<b>Geografisk fordeling</b>				
Danmark	69.504	76.424	109	540
Øvrige Europa	89.826	80.205	0	0
Øvrige Verden	9.957	7.425	0	0
	<b>169.287</b>	<b>164.054</b>	<b>109</b>	<b>540</b>
<b>2 Andre driftsindtægter</b>				
Avance ved salg af anlægsaktiver	254	197	0	0
Lejeindtægter	135	137	0	0
Øvrige	52	252	17	193
	<b>441</b>	<b>586</b>	<b>17</b>	<b>193</b>
<b>3 Personaleomkostninger</b>				
Løn og gager	29.353	27.380	1.050	735
Personaleomkostninger m.v.	770	742	3	9
Pensioner	1.609	1.668	38	39
Sociale ydelser	957	734	9	9
	<b>32.689</b>	<b>30.524</b>	<b>1.100</b>	<b>792</b>
Gennemsnitligt antal beskæftigede	<b>156</b>	159	<b>2</b>	<b>2</b>
Med henvisning til årsregnskabslovens § 98 B, stk 3, er vederlag til ledelsen ikke yderligere specificeret.				
<b>4 Honorar til generalforsamlingsvalgte revisorer</b>				
Revisionshonorar	198	287	42	90
Honorar øvrige ydelser	288	124	115	50
	<b>486</b>	<b>411</b>	<b>157</b>	<b>140</b>
<b>5 Finansielle indtægter</b>				
Renteindtægter m.v.	2.274	1.825	2.267	1.789
Renter tilknyttede virksomheder	0	0	62	137
Kursregulering m.v.	1.601	1.591	1.113	388
Avance ved frasalg af kapitalandele	0	1.934	0	1.934
	<b>3.875</b>	<b>5.350</b>	<b>3.442</b>	<b>4.248</b>
<b>6 Finansielle omkostninger</b>				
Renteomkostninger m.v.	540	721	1	4
Renter tilknyttede virksomheder	0	0	0	0
Kursregulering m.v.	873	154	78	15
	<b>1.413</b>	<b>875</b>	<b>79</b>	<b>19</b>

# NOTER TIL KONCERNREGNSKAB OG ÅRSREGNSKAB

	Koncern		Moderselskab		
	tkr.	2015/16	2014/15	2015/16	2014/15
<b>7 Årets skat</b>					
Skat af årets skattepligtige indkomst		1.120	868	-469	-560
Regulering af udskudt skat primo		0	0	0	0
Regulering udskudt skat		-5.801	-1.438	-1.749	0
Regulering vedr. tidligere år		-239	0	40	0
Effekt af ændret skattesats		64	-28	0	0
		<b>-4.856</b>	<b>-598</b>	<b>-2.178</b>	<b>-560</b>

## 8 Oversigt immaterielle anlægsaktiver koncern

	Immaterielle anlægsaktiver			
	tkr.	Goodwill	Software	I alt
Kostpris 1. maj		1.390	675	2.065
Årets tilgang		0	315	315
Årets afgang		0	0	0
Kostpris 30. april		1.390	990	2.380
Afskrivninger 1. maj		-490	0	-490
Årets afskrivninger		-644	-151	-795
Afhændede aktiver		0	0	0
Afskrivninger 30. april		-1.134	-151	-1.285
Regnskabsmæssig værdi 30. april		256	839	1.095

## 9 Oversigt materielle anlægsaktiver koncern

	Materielle anlægsaktiver					
	tkr.	Grunde og bygninger	Indretning af lejede lokaler	Tekniske anlæg og maskiner	Andre anlæg	I alt
Kostpris 1. maj		0	3.061	32.770	7.487	43.318
Kursregulering		0	-236	-188	-59	-483
Overførsel		0	0	0	0	0
Årets tilgang		2.150	283	3.367	2.139	7.939
Årets afgang		0	0	-2.244	-2.237	-4.481
Kostpris 30. april		2.150	3.108	33.705	7.330	46.293
Afskrivninger 1. maj		0	-1.647	-25.701	-3.874	-31.222
Kursregulering		0	87	139	37	263
Årets afskrivninger		0	-244	-2.083	-514	-2.841
Afgang ved frasalg		0	0	0	0	0
Afhændede aktiver		0	0	1.525	1.339	2.864
Afskrivninger 30. april		0	-1.804	-26.120	-3.012	-30.936
Regnskabsmæssig værdi 30. april		2.150	1.304	7.585	4.318	15.357
Heraf finansielt leasede aktiver				5.471	1.141	6.612

# NOTER TIL KONCERNREGNSKAB OG ÅRSREGNSKAB

## 9 Oversigt materielle anlægsaktiver moderselskab

	tkr.	Grunde og bygninger	Andre anlæg	I alt
Kostpris 1. maj		0	1.977	1.977
Årets tilgang		2.150	0	2.150
Årets afgang		0	0	0
Kostpris 30. april		<u>2.150</u>	<u>1.977</u>	<u>4.127</u>
Afskrivninger 1. maj		0	-269	-269
Årets afskrivninger		0	-32	-32
Afhændede aktiver		0	0	0
Afskrivninger 30. april		<u>0</u>	<u>-301</u>	<u>-301</u>
Regnskabsmæssig værdi 30. april		<u>2.150</u>	<u>1.676</u>	<u>3.826</u>

## 10 Kapitalandele i dattervirksomheder

	tkr.	2015/16	2014/15
Kostpris 1. maj		<b>28.910</b>	28.910
Årets til/afgang		<u>0</u>	<u>0</u>
Kostpris 30. april		<u>28.910</u>	28.910
Værdiregulering 1. maj		<b>-11.468</b>	-16.568
Årets til/afgang		<b>0</b>	0
Valutakursregulering		<b>-667</b>	796
Årets resultat efter skat		<b>4.888</b>	4.511
Udbytte		<b>-1.500</b>	-300
Forskydning intern avance		<b>93</b>	93
Værdiregulering 30. april		<u><b>-8.654</b></u>	<u>-11.468</u>
Regnskabsmæssig værdi 30. april		<u><b>20.256</b></u>	<u>17.442</u>

Navn	Ejerandel	Selskabskapital	Egenkapital	Resultat efter skat	TTG andel	
					Egenkapital	Resultat efter skat
		tkr.	tkr.	tkr.	tkr.	tkr.
Thygesen Textile Solutions A/S	50%	15.000	40.697	9.775	20.349	4.887
Årets forskydning i interne avancer og tab					<u>-93</u>	<u>93</u>
					<u>20.256</u>	<u>4.980</u>



# NOTER TIL KONCERNREGNSKAB OG ÅRSREGNSKAB

	Koncern		Moderselskab		
	tkr.	2015/16	2014/15	2015/16	2014/15
<b>11 Kapitalandele i associerede virksomheder</b>					
Kostpris 1. maj		<b>8.934</b>	8.867	<b>8.934</b>	8.867
Årets afgang		<b>0</b>	0	<b>0</b>	0
Årets tilgang		<b>12.128</b>	67	<b>12.128</b>	67
Kostpris 30. april		<b>21.062</b>	8.934	<b>21.062</b>	8.934
Værdiregulering 1. maj		<b>25.273</b>	14.566	<b>25.273</b>	14.566
Årets resultat		<b>21.989</b>	12.756	<b>21.989</b>	12.756
Afskrivning goodwill		<b>-2.704</b>	-460	<b>-2.704</b>	-460
Udbytte		<b>-14.858</b>	-1.589	<b>-14.858</b>	-1.589
Valutakursregulering		<b>565</b>	0	<b>565</b>	0
Årets afgang		<b>0</b>	0	<b>0</b>	0
Værdiregulering 30. april		<b>30.265</b>	25.273	<b>30.265</b>	25.273
Regnskabsmæssig værdi 30. april		<b>51.327</b>	34.207	<b>51.327</b>	34.207

Navn	Ejer- andel	Selskabs- kapital	Egen- kapital	Resultat efter skat	TTG andel	
					Egen- kapital	Resultat efter skat
		tkr.	tkr.	tkr.	tkr.	tkr.
MHO A/S	36,1%	500	204.618	1.788	73.890	646
ETE GmbH	36,1%	186	55.368	41.144	19.994	14.858
Årets forskydning i interne avancer og tab					-42.557	3.781
					<b>51.327</b>	<b>19.285</b>

	Koncern		Moderselskab		
	tkr.	2015/16	2014/15	2015/16	2014/15
<b>12 Andre værdipapirer</b>					
Saldo 1. maj		<b>15.835</b>	11.822	<b>15.835</b>	11.822
Årets tilgang		<b>3.070</b>	3.631	<b>3.070</b>	3.631
Årets kursregulering		<b>1.036</b>	382	<b>1.036</b>	382
Regnskabsmæssig værdi 30. april		<b>19.941</b>	15.835	<b>19.941</b>	15.835
<b>13 Egenkapital</b>					
Egenkapital 1. maj		<b>113.700</b>	95.621	<b>113.700</b>	95.621
Udbetalt udbytte		<b>-5.000</b>	-3.000	<b>-5.000</b>	-3.000
Årets resultat		<b>27.048</b>	20.282	<b>27.048</b>	20.282
Valutakursreguleringer		<b>-102</b>	797	<b>-102</b>	797
Egenkapital 30. april		<b>135.646</b>	113.700	<b>135.646</b>	113.700
<b>14 Selskabskapital</b>					
Aktiekapital 1 maj.		<b>12.000</b>	12.000	<b>12.000</b>	12.000
Aktiekapital 30. april		<b>12.000</b>	12.000	<b>12.000</b>	12.000

Aktiekapitalen består af aktier à 1 kr. eller multipla heraf.

# NOTER TIL KONCERNREGNSKAB OG ÅRSREGNSKAB

	Koncern		Moderselskab	
	tkr. 2015/16	2014/15	2015/16	2014/15
<b>15 Overført resultat</b>				
Overført resultat 1. maj	73.427	80.621	84.665	80.621
Udbetalt udbytte	-2.000	0	-2.000	0
Overført af årets resultat	19.056	-7.991	16.472	3.247
Valutakursreguleringer	-102	797	-102	797
Overført resultat 30. april	<u>90.381</u>	<u>73.427</u>	<u>99.035</u>	<u>84.665</u>
<b>16 Reserve for nettoopskrivning efter den indre værdis metode</b>				
Reserve 1. maj	25.273	0	14.035	0
Overført af årets resultat	4.992	25.273	7.576	14.035
Reserve 30. april	<u>30.265</u>	<u>25.273</u>	<u>21.611</u>	<u>14.035</u>
<b>17 Foreslået udbytte</b>				
Foreslået udbytte 1. maj	3.000	3.000	3.000	3.000
Udbetalt udbytte	-3.000	-3.000	-3.000	-3.000
Overført fra resultatdisponering	0	0	0	0
Foreslået udbytte	3.000	3.000	3.000	3.000
Foreslået udbytte 30. april	<u>3.000</u>	<u>3.000</u>	<u>3.000</u>	<u>3.000</u>
<b>18 Minoritetsinteresser</b>				
Minoritetsinteresser 1. maj	27.288	21.495		
Andel af årets resultat	7.701	6.860		
Valutakursregulering	-659	773		
Udbytte	-3.250	-2.800		
Tilgang/afgang	0	960		
Minoritetsinteresser 30. april	<u>31.080</u>	<u>27.288</u>		
<b>19 Skyldig selskabsskat</b>				
Skyldig selskabsskat 1. maj	911	0	0	0
Betalt selskabsskat	0	0	0	0
Årets aktuelle skatter inkl. sambeskattede datterselskaber	-201	911	0	0
Skyldig selskabsskat 30. april	<u>710</u>	<u>911</u>	<u>0</u>	<u>0</u>

## 20 Eventualforpligtelser og sikkerhedsstillelser

### Koncern

Der er indgået operationelle leasingaftaler med en samlet forpligtelse på 1.264 tkr., hvoraf 460 tkr. vedrører det kommende regnskabsår.

Der er indgået huslejeaftaler med en samlet forpligtelse på 5.912 tkr., hvoraf 3.829 tkr. vedrører det kommende regnskabsår.

Der er indgået aftale om køb af fremmed valuta på 5.900 tkr.

Der er stillet virksomhedspant for et beløb på i alt 18.200 tkr.

Tilgodehavender fra salg er stillet til sikkerhed for factoringaftale. Dernæst indestår 2.345 tkr. af koncernens likvide beholdninger på en deponeringskonto til sikkerhed for factoringaftale.

Til sikkerhed for gæld til kreditinstitut er der stillet solidarisk hæftelse. Forpligtelsen udgør 2.176 tkr. pr. 30/4 2016

Til sikkerhed for mellemværende med kreditinstitutter på 832 tkr. er der tinglyst ejerpantebrev i drifts-inventar og driftsmateriel med 8.100 tkr. Driftsinventar og driftsmateriel er indregnet med 7.863 tkr. i årsrapporten.

### Moderselskabet

Der er indgået operationelle leasingaftaler med en samlet forpligtelse på 601 tkr., hvoraf 241 tkr. vedrører det kommende regnskabsår.

Der er indgået huslejeaftaler med en samlet forpligtelse på 746 tkr., som vedrører det kommende regnskabsår.

Til sikkerhed for gæld til kreditinstitut er der stillet solidarisk hæftelse. Forpligtelsen udgør 2.176 tkr. pr. 30/4 2016

Koncernens danske selskaber indgår i sambeskatning med moderselskabet.

Selskabet hæfter ubegrænset og solidarisk for danske selskabsskatter og moms m.v. inden for sambeskatningskredsen.

## 21 Nærtstående parter

Thygesen Textile Group A/S' nærtstående parter omfatter følgende:

### Bestemmende indflydelse

Følgende aktionærer har som majoritetsaktionær bestemmende indflydelse:

Niels L. Thygesen, Broholmvej 18, 7430 Ikast

### Ejerforhold

Følgende aktionærer er noteret i selskabets aktionærfortegnelse:

- Niels L. Thygesen, Broholmvej 18, 7430 Ikast