

Merchant Equity  
Infrastructure I K/S  
CVR-nr. 31 46 86 98

c/o Danske Bank  
Parallelvej 17  
2800 Kgs. Lyngby

God bevælt af komplementæren 9/4-2018  
Per Fogl

Årsrapport

---

1. januar - 31. december 2017

## Indholdsfortegnelse

Indholdsfortegnelse.....	2
Ledelsespåtegning.....	3
Den uafhængige revisors revisionspåtegning.....	4
Ledelsesberetning.....	6
Selskabsoplysninger.....	6
Beretning.....	7
Årsregnskab 1. januar - 31. december.....	9
Anvendt regnskabspraksis.....	9
Resultatopgørelse.....	11
Balance.....	12
Egenkapitalopgørelse.....	13
Noter.....	14

## Ledelsespåtegning

Ledelsen har dags dato behandlet og godkendt årsrapporten for 1. januar - 31. december 2017 for Merchant Equity Infrastructure I K/S i henhold til vedtægternes §7.1.

Årsrapporten er aflagt i overensstemmelse med årsregnskabsloven.

Det er vores opfattelse, at årsregnskabet giver et retvisende billede af selskabets aktiver, passiver og finansielle stilling pr. 31. december 2017 samt af resultatet af selskabets aktiviteter for regnskabsåret 1. januar - 31. december 2017.

Det er endvidere vores opfattelse, at ledelsesberetningen indeholder en retvisende redegørelse for de forhold, beretningen omhandler.

Kgs. Lyngby, den 9. april 2018

Ledelse:


Merchant Equity Infrastructure I GP ApS



Erik Sevaldsen  
Ordførende direktør



Jan Ole Edelbo



Ole Steen Andersen

# Den uafhængige revisors revisionspåtegning

Til kommanditisterne i Merchant Equity Infrastructure I K/S

## Konklusion

Vi har revideret årsregnskabet for Merchant Equity Infrastructure I K/S for regnskabsåret 1. januar - 31. december 2017, der omfatter anvendt regnskabspraksis, resultatopgørelse, balance, egenkapitalopgørelse og noter. Årsregnskabet udarbejdes efter årsregnskabsloven.

Det er vores opfattelse, at årsregnskabet giver et retvisende billede af selskabets aktiver, passiver og finansielle stilling pr. 31. december 2017 samt af resultatet af selskabets aktiviteter for regnskabsåret 1. januar - 31. december 2017 i overensstemmelse med årsregnskabsloven.

## Grundlag for konklusion

Vi har udført vores revision i overensstemmelse med internationale standarder om revision og de yderligere krav, der er gældende i Danmark. Vores ansvar ifølge disse standarder og krav er nærmere beskrevet i revisionspåtegningens afsnit "Revisors ansvar for revisionen af årsregnskabet". Det er vores opfattelse, at det opnåede revisionsbevis er tilstrækkeligt og egnet som grundlag for vores konklusion.

## Uafhængighed

Vi er uafhængige af selskabet i overensstemmelse med internationale etiske regler for revisorer (IESBA's etiske regler) og de yderligere krav, der er gældende i Danmark, ligesom vi har opfyldt vores øvrige etiske forpligtelser i henhold til disse regler og krav.

## Ledelsens ansvar for årsregnskabet

Ledelsen har ansvaret for udarbejdelsen af et årsregnskab, der giver et retvisende billede i overensstemmelse med årsregnskabsloven. Ledelsen har endvidere ansvaret for den interne kontrol, som ledelsen anser for nødvendig for at udarbejde et årsregnskab uden væsentlig fejlinformation, uanset om denne skyldes besvigelser eller fejl.

Ved udarbejdelsen af årsregnskabet er ledelsen ansvarlig for at vurdere selskabets evne til at fortsætte driften; at oplyse om forhold vedrørende fortsat drift, hvor dette er relevant; samt at udarbejde årsregnskabet på grundlag af regnskabsprincippet om fortsat drift, medmindre ledelsen enten har til hensigt at likvidere selskabet, indstille driften eller ikke har andet realistisk alternativ end at gøre dette.

## Revisors ansvar for revisionen af årsregnskabet

Vores mål er at opnå høj grad af sikkerhed for, om årsregnskabet som helhed er uden væsentlig fejlinformation, uanset om denne skyldes besvigelser eller fejl, og at afgive en revisionspåtegning med en konklusion. Høj grad af sikkerhed er et højt niveau af sikkerhed, men er ikke en garanti for, at en revision, der udføres i overensstemmelse med internationale standarder om revision og de yderligere krav, der er gældende i Danmark, altid vil afdække væsentlig fejlinformation, når sådan findes. Fejlinformationer kan opstå som følge af besvigelser eller fejl og kan betragtes som væsentlige, hvis det med rimelighed kan forventes, at de enkeltvis eller samlet har indflydelse på de økonomiske beslutninger, som regnskabsbrugerne træffer på grundlag af årsregnskabet.

Som led i en revision, der udføres i overensstemmelse med internationale standarder om revision og de yderligere krav, der er gældende i Danmark, foretager vi faglige vurderinger og oprettholder professionel skepsis under revisionen. Herudover:

- Identificerer og vurderer vi risikoen for væsentlig fejlinformation i årsregnskabet, uanset om denne skyldes besvigelser eller fejl, udformer og udfører revisionshandlinger som reaktion på disse risici samt opnår revisionsbevis, der er tilstrækkeligt og egnet til at danne grundlag for vores konklusion. Risikoen for ikke at opdage væsentlig fejlinformation forårsaget af besvigelser er højere end ved væsentlig fejlinformation forårsaget af fejl, idet besvigelser kan

omfatte sammensværgelser, dokumentfalsk, bevidste udeladelser, vildledning eller tilside-sættelse af intern kontrol.

- ▶ Opnår vi forståelse af den interne kontrol med relevans for revisionen for at kunne udforme revisionshandlinger, der er passende efter omstændighederne, men ikke for at kunne udtrykke en konklusion om effektiviteten af selskabets interne kontrol.
- ▶ Tager vi stilling til, om den regnskabspraksis, som er anvendt af ledelsen, er passende, samt om de regnskabsmæssige skøn og tilknyttede oplysninger, som ledelsen har udarbejdet, er rimelige.
- ▶ Konkluderer vi, om ledelsens udarbejdelse af årsregnskabet på grundlag af regnskabsprincippet om fortsat drift er passende, samt om der på grundlag af det opnåede revisionsbevis er væsentlig usikkerhed forbundet med begivenheder eller forhold, der kan skabe betydelig tvivl om selskabets evne til at fortsætte driften. Hvis vi konkluderer, at der er en væsentlig usikkerhed, skal vi i vores revisionspåtegning gøre opmærksom på oplysninger herom i årsregnskabet eller, hvis sådanne oplysninger ikke er tilstrækkelige, modificere vores konklusion. Vores konklusion er baseret på det revisionsbevis, der er opnået frem til datoen for vores revisionspåtegning. Fremtidige begivenheder eller forhold kan dog medføre, at selskabet ikke længere kan fortsætte driften.
- ▶ Tager vi stilling til den samlede præsentation, struktur og indhold af årsregnskabet, herunder noteoplysningerne, samt om årsregnskabet afspejler de underliggende transaktioner og begivenheder på en sådan måde, at der gives et retvisende billede heraf.

Vi kommunikerer med den overste ledelse om bl.a. det planlagte omfang og den tidsmæssige placering af revisionen samt betydelige revisionsmæssige observationer, herunder eventuelle betydelige mangler i intern kontrol, som vi identificerer under revisionen.

#### Udtalelse om ledelsesberetningen

Ledelsen er ansvarlig for ledelsesberetningen.

Vores konklusion om årsregnskabet omfatter ikke ledelsesberetningen, og vi udtrykker ingen form for konklusion med sikkerhed om ledelsesberetningen.


I tilknytning til vores revision af årsregnskabet er det vores ansvar at læse ledelsesberetningen og i den forbindelse overveje, om ledelsesberetningen er væsentligt inkonsistent med årsregnskabet eller vores viden opnået ved revisionen eller på anden måde synes at indeholde væsentlig fejlinformation.


Vores ansvar er derudover at overveje, om ledelsesberetningen indeholder krævede oplysninger i henhold til årsregnskabsloven.

Baseret på det udførte arbejde er det vores opfattelse, at ledelsesberetningen er i overensstemmelse med årsregnskabet og er udarbejdet i overensstemmelse med årsregnskabslovens krav. Vi har ikke fundet væsentlig fejlinformation i ledelsesberetningen.

Kgs. Lyngby, den 9. april 2018

Ernst & Young  
Godkendt Revisionspartnerselskab  
CVR-Nr.: 30 70 02 28

  
Ole Karstensen  
Statsaut. Revisor  
MNE-nr.: mne16615

  
Rasmus Berntsen  
Statsaut. revisor  
MNE-nr.: mne35461

## Ledelsesberetning

### Selskabsoplysninger

**Selskabet:** Merchant Equity Infrastructure I K/S  
c/o Danske Bank Asset Management, del af Danske Bank A/S  
Parallelvej 17  
2800 Kgs. Lyngby

Telefon: +45 45 13 96 00

CVR.nr.: 31 46 86 98  
Stiftet: 29. april 2008  
Hjemsted: Kgs. Lyngby  
Regnskabsår: 1. januar - 31. december

**Ledelse (Komplementar):** Merchant Equity Infrastructure I GP ApS

**Revision:** Ernst & Young  
Godkendt Revisionspartnerselskab  
Osvald Helmuths Vej 4  
Postboks 250  
2000 Frederiksberg

**Administrator:** Danske Bank Asset Management, del af Danske Bank A/S  
Parallelvej 17  
2800 Kgs. Lyngby

# Ledelsesberetning

## Beretning

### Væsentligste aktiviteter

Merchant Equity Infrastructure I K/S har geografisk investeringsfokus på Nord- og Østeuropa samt Nordamerika. Investeringerne er foretaget gennem private equity funden EQT Infrastructure Fund ("EQT Infrastructure").

### Udvikling i regnskabsåret

Resultatet for selskabet blev et underskud på EUR -1,1 mio. Resultatet er negativt påvirket af værdiregulering af kapitalandel i porteføljefunden EQT Infrastructure med EUR -0,9 mio. samt administrations fee på EUR 0,1 mio.

Resultatet er lavere end forventet, og vurderes som utilfredsstillende.

Regnskabsårets samlede indbetaling af kapital fra kommanditisterne udgjorde EUR 0,3 mio., hvorefter der er indbetalt i alt EUR 24,6 mio., svarende til 93,4% af kommanditisternes tilsagte kapital.

EQT Infrastructure har i regnskabsåret udbetalt EUR 0,2 mio., hvorefter der i alt er modtaget EUR 43,4 mio. svarende til 172,9 % af den betalte kapital til EQT Infrastructure.

I regnskabsåret er EUR 0,1 mio. udlodet til kommanditisterne, hvorefter der i alt er udlodet EUR 41,3 mio., svarende til 167,6% af den af kommanditisterne indbetalte kapital.

I regnskabsårets løb har der ikke været misligholdelse af kommanditisternes betalingsforpligtelser. Baseret på analyser, som administrationsselskabet har foretaget, skønner ledelsen, at der fremadrettet ikke er væsentlig risiko for, at kommanditisterne ikke kan opfylde deres betalingsforpligtelser.

### Særlige risici

#### Finansielle risici

Det er Merchant Equity Infrastructure I K/S's formål via investeringen i EQT Infrastructure at tilføre risikovillig kapital til investeringer i konkurrencedygtige virksomheder i Nord- og Østeuropa primært i virksomheder, som er klar til drift (begrænset udviklings- og projektrisiko). Den største risikofaktor er derfor ændringer i værdien af de virksomheder som EQT Infrastructure investerer i, hvilket i betydeligt omfang afhænger af værdiansættelsen af sammenlignelige virksomheder på det noterede marked herunder udviklingen i visse valutakurser.

#### Renterisici

Merchant Equity Infrastructure I K/S er mindre følsom overfor ændringer i renteniveauet. EQT Infrastructure's porteføljevirkomheder har i varierende omfang kreditter og lånefaciliteter til rådighed, hvorfor udviklingen i renteniveauet kan påvirke porteføljevirkomhedernes resultat og dermed værdiansættelsen af disse.

## Ledelsesberetning

### Beretning

#### Valutarisici

Merchant Equity Infrastructure I K/S's investering i EQT Infrastructure er foretaget i EUR. Da kapitalen i Merchant Equity Infrastructure I K/S er tegnet i EUR, betragtes valutarisiciene i relation til likviditetsrisici som værende uvæsentlige. EQT Infrastructure's investeringer i porteføljevirkksomheder er foretaget i anden valuta end EUR, hvorfor udviklingen i valutakurser kan påvirke værdiansættelsen af disse betydeligt.

#### Investeringsaktivitet

Merchant Equity Infrastructure I K/S er fuldt ud investeret, hvorfor der ikke vil blive givet yderligere investeringstilsagn.

#### Likviditetsberedskab

Selskabets likviditetsberedskab pr. 31. december 2017 omfatter likvide beholdninger og resttilsagn fra kommanditister, der skønnes tilstrækkelige til at dække selskabets forpligtelser, herunder investeringsforpligtelser og administrations fees mv.

#### Forventninger til 2018

Infrastruktur markedet nyder generelt godt af en stærk økonomi og en høj exit aktivitet. Dette forventes at fortsætte i 2018.

Udviklingen i værdien af porteføljefundens investeringer vil hovedsageligt fortsat afhænge af de enkelte virksomheders resultatmæssige udvikling og evnen til at generere likviditet samt værdiansættelsen af sammenlignelige virksomheder på det noterede marked.

På denne baggrund forventes et forbedret resultat i forhold til 2017.

#### Begivenheder efter regnskabsårets udløb

Der er i øvrigt ikke indtruffet begivenheder efter regnskabsperiodens udløb og frem til årsrapportens underskrivelse, der anses at kunne forrykke vurderingen af årsrapporten væsentligt.



## Årsregnskab 1. januar - 31. december

### Anvendt regnskabspraksis

Årsrapporten for Merchant Equity Infrastructure I K/S er aflagt i overensstemmelse med årsregnskabslovens bestemmelser for en klasse B-virksomhed, med tilvalg af visse krav fra klasse C.

Opstilling af resultatopgørelse og balance samt benævnelse af regnskabsposter er tilpasset Kommanditselskabets særlige aktivitet som investeringsselskab.

Årsrapporten er aflagt efter samme regnskabspraksis som sidste år.

Rapporten er aflagt i EUR. (EUR/DKK: 31/12 2017: 744,49 og 31/12 2016: 743,44)

### Resultatopgørelsen

#### Værdiregulering af kapitalandel i porteføljefund

Værdiregulering af kapitalandel i porteføljefund omfatter realiserede værdireguleringer ved afhændelse samt urealiserede værdireguleringer ved eventuel op- eller nedskrivning af kapitalandel i porteføljefund.

#### Administrations fee

Administrations fee omfatter administrations fee for perioden til administrator, Danske Bank Asset Management, del af Danske Bank A/S.

#### Administrationsomkostninger i øvrigt

Administrationsomkostninger i øvrigt indeholder omkostninger afholdt af kommanditselskabet.

#### Finansielle indtægter og omkostninger

Finansielle indtægter og omkostninger indeholder renteindtægter og -omkostninger samt valutakursgevinster og -tab vedrørende investeringer i porteføljefund.

#### Skat

Kommanditselskabet er ikke selvstændigt skattepligtigt, hvorfor der ikke omkostningsføres eller indregnes skat.

# Årsregnskab 1. januar – 31. december

## Anvendt regnskabspraksis

### Balancen

#### Finansielle anlægsaktiver

Kapitalandel i unoteret porteføljefund måles i overensstemmelse med IPEV Valuation Guidelines eller tilsvarende retningslinjer afhængig af porteføljefundens hjemsted, hvorefter kapitalandelen måles til dagsværdi på balancedagen. Værdiregulering af porteføljefunden indregnes i resultatopgørelsen.

Investeringen i en unoteret infrastruktur fund (porteføljefund) værdiansættes på baggrund af den seneste modtagne rapportering fra porteføljefunden. Rapporteringen fra porteføljefunden indeholder en værdiansættelse af porteføljefunden inklusiv en værdiansættelse af hver enkelt underliggende porteføljevirkksomhed. Værdien af porteføljefunden udgøres af summen af dagsværdierne af de underliggende porteføljevirkksomheder, som porteføljefunden har investeret i samt dagsværdien af øvrige nettoaktiver i porteføljefunden.

#### Unoterede porteføljeselskaber

Investeringer i porteføljeselskaber måles til seneste handelspris, enten i form af en kapitaludvaldsrunde eller et delvist salg samt ved anvendelse af traditionelle værdiansættelsesmetoder som indtjeningsmultipler, net assets, discounted cash flows eller relevante værdiansættelsesbenchmark m.m.

#### Andre tilgodehavender

Tilgodehavender måles til amortiseret kostpris med fradrag af nedskrivninger til imødegåelse af forventede tab.

#### Periodeafgrænsningsposter

Periodeafgrænsningsposter indregnet under aktiver omfatter primært forudbetalt administrations fee til administrator, Danske Bank Asset Management, del af Danske Bank A/S.

#### Gæld til komplementar

Gæld til komplementar måles til amortiseret kostpris.

#### Anden gæld

Anden gæld omfatter bl.a. skyldige administrationsomkostninger i øvrigt. Anden gæld måles til nettorealiseringsværdi.

#### Valutaomregning

Transaktioner i fremmed valuta omregnes til EUR efter transaktionsdagens kurs.

Kapitalandel i porteføljefund, tilgodehavender og gæld i fremmed valuta omregnes til EUR efter balancedagens valutakurs. Realiserede og urealiserede valutakursavancer og -tab medtages i resultatopgørelsen under finansielle indtægter og omkostninger.

## Årsregnskab 1. januar - 31. december

### Resultatopgørelse

EUR	Note	2017	2016
Værdiregulering af kapitalandel i porteføljefund	1	-932.135	770.673
Administrations fee		-127.978	-127.978
Administrationsomkostninger i øvrigt	2	-31.773	-36.638
<b>Driftsresultat</b>		<b>-1.091.886</b>	<b>606.057</b>
Finansielle indtægter	3	0	5
Finansielle omkostninger	4	-18	0
<b>Årets resultat</b>		<b>-1.091.904</b>	<b>606.062</b>
<b>Forslag til resultatdisponering</b>			
Årets resultat		-1.091.904	606.062
Overført fra tidligere år		21.736.450	21.130.388
Overført til overført resultat		20.644.546	21.736.450

## Årsregnskab 1. januar - 31. december

### Balance

EUR	Note	2017	2016
<b>AKTIVER</b>			
<b>Anlægsaktiver</b>			
<b>Finansielle anlægsaktiver</b>			
Kapitalandel i porteføljefund	1	<u>3.795.615</u>	<u>4.877.658</u>
<b>Anlægsaktiver i alt</b>		<u>3.795.615</u>	<u>4.877.658</u>
<b>Omsetningsaktiver</b>			
<b>Tilgodehavender</b>			
Periodeafgrænsningsposter		<u>31.995</u>	<u>31.783</u>
<b>Tilgodehavender i alt</b>		<u>31.995</u>	<u>31.783</u>
<b>Likvide beholdninger</b>		<u>183.670</u>	<u>26.242</u>
<b>Omsetningsaktiver i alt</b>		<u>215.665</u>	<u>58.025</u>
<b>AKTIVER I ALT</b>		<u>4.011.280</u>	<u>4.935.683</u>
<b>PASSIVER</b>			
<b>Egenkapital</b>			
Indbetalt fra kommanditister	5	24.649.680	24.393.600
Udloddet til kommanditister		-41.312.988	-41.225.738
Overført resultat		<u>20.644.546</u>	<u>21.736.450</u>
<b>Egenkapital i alt</b>		<u>3.981.238</u>	<u>4.904.312</u>
<b>Kortfristede gældsforpligtelser</b>			
<b>Anden gæld</b>			
		<u>30.042</u>	<u>31.371</u>
<b>Kortfristede gældsforpligtelser i alt</b>		<u>30.042</u>	<u>31.371</u>
<b>Gældsforpligtelser i alt</b>		<u>30.042</u>	<u>31.371</u>
<b>PASSIVER I ALT</b>		<u>4.011.280</u>	<u>4.935.683</u>
Nærtstående parter	6		
Eventualforpligtelser, eventualaktiver og sikkerhedsstillelser	7		

## Årsregnskab 1. januar - 31. december

### Egenkapitalopgørelse

EUR	Indbetalt kapital fra kommanditisterne	Udloddet til kommanditisterne	Overført Resultat	I alt
Egenkapital 1. januar 2016	24.288.000	-17.344.218	21.130.388	28.074.170
Indbetalt fra kommanditisterne	105.600	0	0	105.600
Udloddet til kommanditisterne	0	-23.881.520	0	-23.881.520
Overført jf. resultatdisponering	0	0	606.062	606.062
Egenkapital 1. januar 2017	24.393.600	-41.225.738	21.736.450	4.904.312
Indbetalt fra kommanditisterne	256.080	0	0	256.080
Udloddet til kommanditisterne	0	-87.250	0	-87.250
Overført jf. resultatdisponering	0	0	-1.091.904	-1.091.904
Egenkapital 31. december 2017	24.649.680	-41.312.988	20.644.546	3.981.238

## Årsregnskab 1. januar – 31. december

### Noter

EUR	2017	2016
<b>Note 1 – Kapitalandel i porteføljefund</b>		
Anskaffelsessum primo	8.904.369	12.150.332
Tilgang i året	0	0
Afgang i året	96.109	-3.245.963
<b>Anskaffelsessum ultimo</b>	<b>9.000.478</b>	<b>8.904.369</b>
Værdireguleringer primo	-4.026.711	259.599
Værdireguleringer på årets afgang	-246.017	-5.056.983
Værdireguleringer i året	-932.135	770.673
<b>Værdireguleringer ultimo</b>	<b>-5.204.863</b>	<b>-4.026.711</b>
<b>Regnskabsmæssig værdi 31. december</b>	<b>3.795.615</b>	<b>4.877.658</b>
<b>Specifikation af årets værdireguleringer</b>		
Realiseret værdiregulering af kapitalandel i porteføljefund	177.419	4.772.172
Urealiseret værdiregulering af kapitalandel i porteføljefund	-1.109.554	-4.001.499
<b>Værdireguleringer i året i alt</b>	<b>-932.135</b>	<b>770.673</b>
<b>Navn:</b>	<b>Hjemsted:</b>	<b>Ejerandel:</b>
EQT Infrastructure	Guernsey	2,15%

### Investeringer i unoteret porteføljefund

Gennem investeringen i porteføljefunden, har selskabet ejerskab af hovedsagligt unoterede investeringer. Selskabet har ikke kontrol eller betydelig indflydelse i den porteføljefund som selskabet har investeret i.

Porteføljefunden anvender anerkendte værdiansættelsesmetoder og teknikker til målingen af dagsværdien. Fastsættelsen af dagsværdien for de underliggende porteføljevirkksomheder foretages af forvalteren af porteføljefunden.

Værdien af porteføljefunden udgøres af summen af dagsværdierne af de underliggende porteføljevirkksomheder, som porteføljefunden har investeret i samt værdien af øvrige nettoaktiver i porteføljefunden. Værdiansættelsen af en porteføljevirkksomhed i en infrastruktur fund tager udgangspunkt i porteføljevirkksomhedens branche, markedsposition og indtjeningssevne, og der inddrages f.eks. (a) peer group multiple, dvs. markedsværdien af sammenlignelige børsnoterede virksomheder, (b) transaktionsmultiple i nyligt gennemførte M&A-transaktioner involverende sammenlignelige virksomheder, (c) værdiindikationer fra potentielle købere af porteføljevirkksomheden, (d) markedsværdien, hvis porteføljevirkksomheden er børsnoteret, og/eller (e) forventet fremtidigt provenu, hvis der er indgået aftale om salg af porteføljevirkksomheden.

# Årsregnskab 1. januar - 31. december

## Noter

### Note 1 - Kapitalandel i porteføljefund (fortsat)

Selskabet har dog som udgangspunkt ikke oplysninger om de specifikke metoder og forudsætninger, som forvalteren af porteføljefunden anvender ved fastsættelsen af dagsværdien af de enkelte porteføljevirkksomheder. Ved vurderingen af den rapporterede dagsværdi inddrages blandt andet tilgængelig information om relevante markedsforhold samt virksomhedsspecifik og generel information opnået gennem den løbende dialog med porteføljefunden.

Selskabet har investeret i en infrastruktur fund. Investeringerne foretaget af porteføljefunden er klassificeret i henhold til dagsværdihierarkiet:

Level 1 - Noterede priser i et aktivt marked for samme type instrument.

Level 2 - Noterede priser i et aktivt marked for lignende aktiver eller forpligtelser eller andre værdiansættelsesmetoder, hvor alle væsentlige input er baseret på observerbare markedsdata.

Level 3 - Værdiansættelsesmetoder, hvor eventuelle væsentlige input ikke er baseret på observerbare markedsdata.

### Regnskabsmæssig værdi 31. december 2017

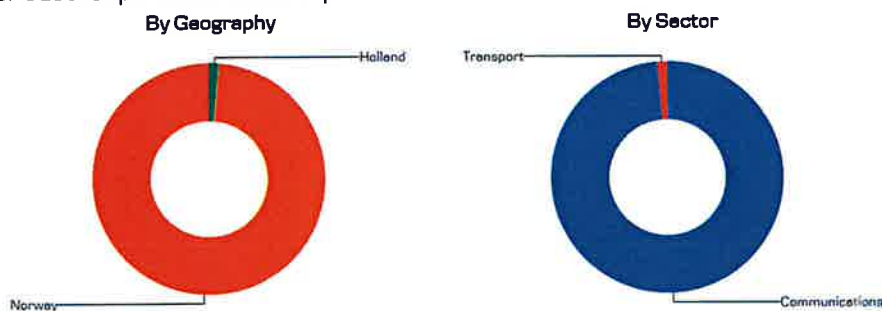
	Noterede priser Level 1	Observerbart input Level 2	Ej observerbart input Level 3	Total
Investeringer i porteføljefunde	0	0	3.795.615	3.795.615
Total	0	0	3.795.615	3.795.615

### Regnskabsmæssig værdi 31. december 2016

	Noterede priser Level 1	Observerbart input Level 2	Ej observerbart input Level 3	Total
Investeringer i porteføljefunde	0	0	3.795.615	3.795.615
Total	0	0	3.795.615	3.795.615

Ovenstående værdier er baseret på markedsværdien for porteføljefundenes underliggende porteføljevirkksomheder. Værdien af andre nettoaktiver er klassificeret som Level 3.

Porteføljefundens investeringer i porteføljevirkksomheder kan inddeles i følgende segmenter og geografier baseret på markedsværdi pr. 31. december 2017:



## Årsregnskab 1. januar - 31. december

### Noter

#### Note 2 - Administrationsomkostninger i øvrigt

Selskabet har ikke haft ansatte i regnskabsåret.

Komplementarselskabet Merchant Equity Infrastructure I GP ApS, der forestår selskabets ledelse, er i regnskabsåret vederlagt med EUR 23.153.

EUR	<u>2017</u>	<u>2016</u>
-----	-------------	-------------

#### Note 3 - Finansielle indtægter

Valutakursgevinst	<u>0</u>	<u>5</u>
<b>Finansielle indtægter i alt</b>	<b><u>0</u></b>	<b><u>5</u></b>

#### Note 4 - Finansielle omkostninger

Valutakurstab	<u>18</u>	<u>0</u>
<b>Finansielle omkostninger i alt</b>	<b><u>18</u></b>	<b><u>0</u></b>

#### Note 5 - Kommanditister/Komplementar

EUR	<u>Tilsagn</u>	<u>Indbetalt</u>	<u>Rest tilsagn</u>
Kommanditister	<u>26.400.000</u>	<u>24.649.680</u>	<u>1.750.320</u>

#### Komplementar

Merchant Equity Infrastructure I GP ApS

#### Note 6 - Nærtstående parter

##### Komplementar

Merchant Equity Infrastructure I GP ApS, c/o Danske Bank Asset Management, division af Danske Bank A/S, Parallelsvej 17, 2800 Kgs. Lyngby

Transaktioner: Merchant Equity Infrastructure I K/S betaler et administrationsfee samt omkostningsdækning til komplementarselskabet, Merchant Equity Infrastructure I GP ApS.



## Årsregnskab 1. januar - 31. december

### Noter

#### Note 7 - Eventualforpligtelse, eventualaktiver og sikkerhedsstillelse

##### Investeringsforpligtelser

EUR	Tilsagn	Rest tilsagn
Tilsagn om investering i EQT Infrastructure	25.080.000	0

EQT Infrastructure har foretaget distributioner til Merchant Equity Infrastructure I K/S, som de har mulighed for at kalde igen på et senere tidspunkt. På statusdagen udgør beløbet i alt EUR 1,3 mio.

Herudover har selskabet ingen andre eventualforpligtelser, eventualaktiver eller sikkerhedsstillelser pr. 31. december 2017.