

# Curry Holding ApS

Havnegade 100 E, 5000 Odense C


CVR-nr. 31 37 16 27



## Årsrapport 2015

Godkendt på selskabets ordinære generalforsamling, den 16. marts 2016

Som dirigent:



.....  
Philippe Guéniau



Building a better  
working world



## Indhold

Ledelsespåtegning	2
Den uafhængige revisors erklæringer	3
Ledelsesberetning	4
Oplysninger om selskabet	4
Hoved- og nøgletal for koncernen	5
Beretning	6
Koncern- og årsregnskab 1. januar - 31. december	7
Resultatopgørelse	7
Balance	8
Egenkapitalopgørelse	10
Pengestrømsopgørelse	11
Noter	12

## Ledelsespåtegning

Direktionen har dags dato behandlet og godkendt årsrapporten for regnskabsåret 1. januar - 31. december 2015 for Curry Holding ApS.


Årsrapporten aflægges i overensstemmelse med årsregnskabsloven.

Det er min opfattelse, at koncernregnskabet og årsregnskabet giver et retvisende billede af koncernens og selskabets aktiver, passiver og finansielle stilling pr. 31. december 2015 samt af resultatet af koncernens og selskabets aktiviteter samt af koncernens pengestrømme for regnskabsåret 1. januar - 31. december 2015.

Det er endvidere min opfattelse, at ledelsesberetningen indeholder en retvisende redegørelse for udviklingen i koncernens og selskabets aktiviteter og økonomiske forhold, årets resultat og for koncernens og selskabets finansielle stilling

Årsrapporten indstilles til generalforsamlingens godkendelse.

Odense, den 16. marts 2016  
Direktion:



Charlotte Guéniau

## Den uafhængige revisors erklæring

Til kapitalejeren i Curry Holding ApS

### Påtegning på koncernregnskabet og årsregnskabet

Vi har revideret koncernregnskabet og årsregnskabet for Curry Holding ApS for regnskabsåret 1. januar - 31. december 2015, der omfatter resultatopgørelse, balance, egenkapitalopgørelse og noter, herunder anvendt regnskabspraksis for såvel koncernen som selskabet, samt pengestrømsopgørelse for koncernen. Koncernregnskabet og årsregnskabet udarbejdes efter årsregnskabsloven.

### Ledelsens ansvar for koncernregnskabet og årsregnskabet

Ledelsen har ansvaret for udarbejdelsen af et koncernregnskab og et årsregnskab, der giver et retvisende billede i overensstemmelse med årsregnskabsloven. Ledelsen har endvidere ansvaret for den interne kontrol, som ledelsen anser nødvendig for at udarbejde et koncernregnskab og et årsregnskab uden væsentlig fejlinformation, uanset om denne skyldes besvigelser eller fejl.

### Revisors ansvar

Vores ansvar er at udtrykke en konklusion om koncernregnskabet og årsregnskabet på grundlag af vores revision. Vi har udført revisionen i overensstemmelse med internationale standarder om revision og yderligere krav ifølge dansk revisorlovgivning. Dette kræver, at vi overholder etiske krav samt planlægger og udfører revisionen for at opnå høj grad af sikkerhed for, om koncernregnskabet og årsregnskabet er uden væsentlig fejlinformation.

En revision omfatter udførelse af revisionshandlinger for at opnå revisionsbevis for beløb og oplysninger i koncernregnskabet og årsregnskabet. De valgte revisionshandlinger afhænger af revisors vurdering, herunder en vurdering af risici for væsentlig fejlinformation i koncernregnskabet og årsregnskabet, uanset om denne skyldes besvigelser eller fejl. Ved risikovurderingen overvejer revisor intern kontrol, der er relevant for virksomhedens udarbejdelse af et koncernregnskab og et årsregnskab, der giver et retvisende billede. Formålet hermed er at udforme revisionshandlinger, der er passende efter omstændighederne, men ikke at udtrykke en konklusion om effektiviteten af virksomhedens interne kontrol. En revision omfatter endvidere en vurdering af, om ledelsens valg af regnskabspraksis er passende, om ledelsens regnskabsmæssige skøn er rimelige samt den samlede præsentation af koncernregnskabet og årsregnskabet.

Det er vores opfattelse, at det opnåede revisionsbevis er tilstrækkeligt og egnet som grundlag for vores konklusion.

Revisionen har ikke givet anledning til forbehold.


### Konklusion

Det er vores opfattelse, at koncernregnskabet og årsregnskabet giver et retvisende billede af koncernens og selskabets aktiver, passiver og finansielle stilling pr. 31. december 2015 samt af resultatet af koncernens og selskabets aktiviteter samt koncernens pengestrømme for regnskabsåret 1. januar - 31. december 2015 i overensstemmelse med årsregnskabsloven.

### Udtalelse om ledelsesberetningen

Vi har i henhold til årsregnskabsloven gennemlæst ledelsesberetningen. Vi har ikke foretaget yderligere handlinger i tillæg til den udførte revision af koncernregnskabet og årsregnskabet. Det er på denne baggrund vores opfattelse, at oplysningerne i ledelsesberetningen er i overensstemmelse med koncernregnskabet og årsregnskabet.

Odense, den 16. marts 2016  
ERNST & YOUNG  
Godkendt Revisionspartnerselskab  
CVR-nr. 30 70 02 28

  
Brian Skovhus Jakobsen  
statsaut. revisor



## Ledelsesberetning

### Oplysninger om selskabet

Navn	Curry Holding ApS
Adresse, postnr., by	Havnegade 100 E, 5000 Odense C
CVR-nr.	31 37 16 27
Stiftet	27. marts 2008
Hjemstedskommune	Odense
Regnskabsår	1. januar - 31. december
Direktion	Charlotte Guéniau
Revision	Ernst & Young Godkendt Revisionspartnerselskab Englandsgade 25, Postboks 200, 5100 Odense C

## Ledelsesberetning

### Hoved- og nøgletal for koncernen

kr.	2015	2014	2013	2012	2011
<b>Hovedtal</b>					
Bruttofortjeneste/ bruttotab	29.075.850	28.089.537	24.364.868	24.229.000	30.791.000
Resultat af primær drift	3.425.089	4.755.184	2.699.381	-33.827	7.247.000
Resultat af finansielle poster	-1.015.734	-933.453	-1.372.644	-1.488.932	-1.195.589
<b>Årets resultat</b>	<b>1.796.956</b>	<b>2.802.758</b>	<b>941.768</b>	<b>-1.195.773</b>	<b>4.375.202</b>
Balancesum	45.954.218	41.546.902	28.321.029	42.477.183	38.777.422
Investering i materielle anlægsaktiver	1.980.517	6.867.591	110.000	1.053.680	1.515.487
Selskabskapital	125.000	125.000	125.000	125.000	125.000
<b>Egenkapital</b>	<b>21.367.454</b>	<b>19.594.301</b>	<b>16.875.320</b>	<b>16.029.552</b>	<b>17.321.325</b>
<b>Nøgletal i %</b>					
Afkastningsgrad	7,8 %	13,6 %	7,6 %	-0,1 %	19,6 %
Soliditetsgrad	46,5 %	47,2 %	59,6 %	37,7 %	44,7 %
Egenkapitalforrentning	8,8 %	15,4 %	5,7 %	-7,2 %	28,8 %
<b>Gennemsnitligt antal fuldtidsbe-</b>					
<b>skæftigede</b>	<b>57</b>	<b>53</b>	<b>53</b>	<b>52</b>	<b>52</b>

## Ledelsesberetning

### Beretning

#### Koncernens væsentligste aktiviteter

Moderselskabets aktivitet er at eje kapitalandele i dattervirksomhederne Rice A/S og Rice Happy Homes ApS.

Dattervirksomheden Rice A/S' væsentligste aktivitet er handel med brugskunst og hermed beslægtet virksomhed. Selskabet driver sin forretning fra lejede lokaler i ejendommen Havnegade 100 E, Odense. Lokalerne ejes af selskabets ultimative kapitalejer.

Rice A/S driver herudover et Riceteria i lejede lokaler på adressen Mageløs 1 i Odense. Et Riceteria er et spisested kombineret med salg af brugskunst m.v.

Dattervirksomheden Rice Happy Homes ApS' aktivitet er udlejning af fast ejendom til beboelse.

#### Udvikling i aktiviteter og økonomiske forhold

Årets resultat udgør et overskud på 1.872.953 kr. efter skat og efter fradrag af minoritetsinteressers andel af resultatet. Resultatet foreslås disponeret som vist i tilknytning til resultatopgørelsen.

Der har i dattervirksomheden Rice A/S været stigende omkostninger til told på indkøbte varer fra Asien samt højere priser på indkøb som følge af valutakursstigninger på USD. Virksomhedens kataloger for sæsonen 2015 med salgspriser var trykt, længe inden de stigende priser på indkøb var kendt. Det har derfor ikke været muligt at forhøje virksomhedens salgspriser tilsvarende. Koncernens resultat for 2015 er derfor tilfredsstillende, selvom det er mindre end ledelsens forventninger ved årets begyndelse.

Virksomhedens ledelse forventer overskud i det kommende regnskabsår.

#### *Ikke finansielle forhold*

Virksomhedens forretningsgange er tilrettelagt efter ISO 9001 (standarden om kvalitetsstyring) og ISO 14000 (standarden om miljøstyring).

Rice A/S har siden 2002 - som den første virksomhed i Skandinavien - været certificeret efter den internationale standard SA8000. Standarden forpligter virksomheden til at sikre en sikker og sund arbejdsplads med ordentlige arbejdsforhold, herunder også hos virksomhedens leverandører.

Virksomhedens væsentligste leverandører findes i Thailand, Indien, Kina, Madagaskar, Taiwan og Italien. Som led i SA8000-certificeringen stiller Rice A/S krav til forholdene hos sine leverandører. Dette indebærer blandt andet, at medarbejdere fra Rice A/S besøger leverandørerne for at kontrollere arbejdsforholdene på fabrikkerne.

I 2006 tilsluttede Rice A/S sig United Nations Global Compact, som er et initiativ af Forenede Nationer til fremme af god forretningsførelse, herunder bl.a. respekt af menneskerettigheder og miljømæssig ansvarlighed.

Rice A/S har i en årrække deltaget i velgørende samfundsprojekter. Seneste tiltag er støtte til Dansk Flygtningehjælp til uddannelse af befolkningen i Vietnam i, hvordan man lever i minefyldte områder, samt støtte til Danske Hospitalsklovne. Der henvises til <https://www.rice.dk/da-dk/experience/we-care>.

#### Begivenheder efter balancedagen

Der er efter regnskabsårets afslutning ikke indtruffet begivenheder af væsentlig betydning for vurdering af selskabets årsrapport.

**Koncern- og årsregnskab 1. januar - 31. december**
**Resultatopgørelse**

Note	kr.	Koncern		Modervirksomhed	
		2015	2014	2015	2014
	<b>Bruttofortjeneste/ bruttotab</b>	29.075.850	28.089.537	-22.124	-31.350
2	Personaleomkostninger	-24.784.927	-22.623.483	0	0
	Af- og nedskrivninger af immaterielle og materielle anlægsaktiver	-865.834	-710.870	0	0
	<b>Resultat af primær drift</b>	<b>3.425.089</b>	<b>4.755.184</b>	<b>-22.124</b>	<b>-31.350</b>
	Indtægter af kapitalandele i tilknyttede virksomheder	0	0	1.840.039	2.793.076
3	Finansielle indtægter	181.649	87.803	81.410	66.407
	Finansielle omkostninger	-1.197.383	-1.021.256	-12.459	-2.170
	<b>Resultat før skat</b>	<b>2.409.355</b>	<b>3.821.731</b>	<b>1.886.866</b>	<b>2.825.963</b>
4	Skat af årets resultat	-612.399	-1.018.973	-13.913	-8.582
	<b>Årets resultat</b>	<b>1.796.956</b>	<b>2.802.758</b>	<b>1.872.953</b>	<b>2.817.381</b>
	Minoritetsinteressers resultatandel	75.997	14.623	0	0
	<b>Årets resultat efter minoritetsinteressernes andel</b>	<b>1.872.953</b>	<b>2.817.381</b>	<b>1.872.953</b>	<b>2.817.381</b>
	<b>Forslag til resultatdisponering</b>				
	Foreslået udbytte indregnet under egenkapitalen			101.200	99.800
	Reserve for nettoopskrivning efter indre værdi			340.039	2.793.076
	Overført resultat			1.431.714	-75.495
				<b>1.872.953</b>	<b>2.817.381</b>



## Koncern- og årsregnskab 1. januar - 31. december

## Balance

Note	kr.	Koncern		Modervirksomhed	
		2015	2014	2015	2014
		<b>AKTIVER</b>			
		<b>Anlægsaktiver</b>			
5		<b>Immaterielle anlægsaktiver</b>			
		Goodwill			
		510.704	0	0	0
		510.704	0	0	0
6		<b>Materielle anlægsaktiver</b>			
		Grunde og bygninger	4.729.860	0	0
		Andre anlæg, driftsmateriel og inventar	1.376.105	0	0
		Indretning af lejede lokaler	2.685.279	0	0
		9.502.016	8.791.244	0	0
7		<b>Finansielle anlægsaktiver</b>			
		Kapitalandele i tilknyttede virksomheder	0	18.446.992	17.846.953
		Andre tilgodehavender	1.594.297	0	0
		1.594.297	1.594.297	18.446.992	17.846.953
		<b>Anlægsaktiver i alt</b>	<b>11.607.017</b>	<b>18.446.992</b>	<b>17.846.953</b>
		<b>Omsætningsaktiver</b>			
		<b>Varebeholdninger</b>			
		Fremstillede færdigvarer og handelsvarer	14.029.971	0	0
		Forudbetalinger for varer	3.822.425	0	0
		22.011.164	17.852.396	0	0
		<b>Tilgodehavender</b>			
		Tilgodehavender fra salg og tjenesteydelser	10.292.965	0	0
		Tilgodehavender hos tilknyttede virksomheder	0	2.617.119	1.208.786
		Udsudte skatteaktiver	9.297	0	0
		Tilgodehavende selskabsskat	0	276.087	541.418
		Andre tilgodehavender	1.395.983	0	0
8		Periodeafgrænsnings- poster	1.013.660	0	0
		11.874.232	12.711.905	2.893.206	1.750.204
		<b>Likvide beholdninger</b>	<b>597.060</b>	<b>43.258</b>	<b>8.394</b>
		<b>Omsætningsaktiver i alt</b>	<b>31.161.361</b>	<b>2.936.464</b>	<b>1.758.598</b>
		<b>AKTIVER I ALT</b>	<b>41.546.902</b>	<b>21.383.456</b>	<b>19.605.551</b>

**Koncern- og årsregnskab 1. januar - 31. december**
**Balance**

Note	kr.	Koncern		Modervirksomhed	
		2015	2014	2015	2014
		<b>PASSIVER</b>			
		<b>Egenkapital</b>			
9	Selskabskapital	125.000	125.000	125.000	125.000
	Reserve for netto-opskrivning efter indre værdi	0	0	14.330.690	13.990.651
	Overført resultat	21.141.254	19.369.501	6.810.564	5.378.850
	Foreslået udbytte for regnskabsåret	101.200	99.800	101.200	99.800
	<b>Egenkapital i alt</b>	<b>21.367.454</b>	<b>19.594.301</b>	<b>21.367.454</b>	<b>19.594.301</b>
	<b>Minoritetsinteresser</b>	<b>197.380</b>	<b>33.377</b>		
	<b>Hensatte forpligtelser</b>				
	Udskudt skat	27.872	0	0	0
	<b>Hensatte forpligtelser i alt</b>	<b>27.872</b>	<b>0</b>	<b>0</b>	<b>0</b>
	<b>Gældsforpligtelser</b>				
10	<b>Langfristede gældsforpligtelser</b>				
	Gæld til realkreditinstitutter	2.463.000	0	0	0
	Gæld til banker	838.660	1.760.868	0	0
		<b>3.301.660</b>	<b>1.760.868</b>	<b>0</b>	<b>0</b>
	<b>Kortfristede gældsforpligtelser</b>				
10	Kortfristet del af langfristede gældsforpligtelser	841.605	1.015.000	0	0
	Gæld til banker	10.982.935	14.426.469	0	0
	Leverandører af varer og tjenesteydelser	5.104.262	1.546.145	0	0
	Skyldig selskabsskat	408.808	376.698	0	0
	Gæld til selskabsdeltagere og ledelse	43.412	44.163	0	0
	Anden gæld	3.678.830	2.749.881	16.002	11.250
		<b>21.059.852</b>	<b>20.158.356</b>	<b>16.002</b>	<b>11.250</b>
	<b>Gældsforpligtelser i alt</b>	<b>24.361.512</b>	<b>21.919.224</b>	<b>16.002</b>	<b>11.250</b>
	<b>PASSIVER I ALT</b>	<b>45.954.218</b>	<b>41.546.902</b>	<b>21.383.456</b>	<b>19.605.551</b>

- 1 Anvendt regnskabspraksis  
 11 Sikkerhedsstillelser  
 12 Kontraktlige forpligtelser og eventualposter m.v.  
 13 Nærtstående parter

## Koncern- og årsregnskab 1. januar - 31. december

### Egenkapitalopgørelse

kr.	Koncern			
	Selskabskapital	Overført resultat	Foreslået udbytte for regnskabsåret	I alt
Egenkapital 1. januar 2014	125.000	16.651.920	98.400	16.875.320
Årets resultat	0	2.717.581	99.800	2.817.381
Udloddet udbytte	0	0	-98.400	-98.400
<b>Egenkapital 1. januar 2015</b>	<b>125.000</b>	<b>19.369.501</b>	<b>99.800</b>	<b>19.594.301</b>
Årets resultat	0	1.771.753	101.200	1.872.953
Udloddet udbytte	0	0	-99.800	-99.800
<b>Egenkapital 31. december 2015</b>	<b>125.000</b>	<b>21.141.254</b>	<b>101.200</b>	<b>21.367.454</b>

kr.	Modervirksomhed				
	Selskabskapital	Reserve for netto-opskrivning efter indre værdi	Overført resultat	Foreslået udbytte for regnskabsåret	I alt
Egenkapital 1. januar 2014	125.000	11.197.575	5.454.345	98.400	16.875.320
Årets resultat	0	2.793.076	-75.495	99.800	2.817.381
Udloddet udbytte	0	0	0	-98.400	-98.400
<b>Egenkapital 1. januar 2015</b>	<b>125.000</b>	<b>13.990.651</b>	<b>5.378.850</b>	<b>99.800</b>	<b>19.594.301</b>
Årets resultat	0	340.039	1.431.714	101.200	1.872.953
Udloddet udbytte	0	0	0	-99.800	-99.800
<b>Egenkapital 31. december 2015</b>	<b>125.000</b>	<b>14.330.690</b>	<b>6.810.564</b>	<b>101.200</b>	<b>21.367.454</b>

## Koncern- og årsregnskab 1. januar - 31. december

## Pengestrømsopgørelse

Note	kr.	Koncern		Modervirksomhed	
		2015	2014	2015	2014
	Årets resultat	1.796.956	2.802.758	1.872.953	2.817.381
14	Reguleringer	2.490.378	2.663.296	-1.895.077	-2.848.731
	Pengestrømme fra primær drift før ændring i driftskapital	4.287.334	5.466.054	-22.124	-31.350
15	Ændring i driftskapital	1.155.923	-6.199.381	-1.403.581	694.340
	Pengestrømme fra primær drift	5.443.257	-733.327	-1.425.705	662.990
	Renteindbetalinger mv.	181.649	87.803	81.410	66.407
	Renteudbetalinger mv.	-1.197.383	-1.021.256	-12.459	-2.170
	Betalt selskabsskat	-543.120	-605.708	251.418	-568.433
	<b>Pengestrømme fra driftsaktivitet</b>	<b>3.884.403</b>	<b>-2.272.488</b>	<b>-1.105.336</b>	<b>158.794</b>
	Køb af immaterielle anlægsaktiver	-510.704	0	0	0
	Køb af materielle anlægsaktiver	-1.980.517	-6.867.591	0	0
	Salg af materielle anlægsaktiver	407.500	0	0	0
	Køb af finansielle anlægsaktiver	0	-112.363	0	0
	Kapitalforhøjelse i tilknyttede virksomheder	0	0	-260.000	-52.000
	<b>Pengestrømme fra investeringsaktivitet</b>	<b>-2.083.721</b>	<b>-6.979.954</b>	<b>-260.000</b>	<b>-52.000</b>
	Udbetalt udbytte	-99.800	-98.400	-99.800	-98.400
	Provenue ved optagelse af gæld til kreditinstitutter	2.463.000	2.096.647	0	0
	Modtagne udbytter fra tilknyttede virksomheder	0	0	1.500.000	0
	Afdrag på gæld til kreditinstitutter	-1.095.603	-759.780	0	0
	Kontant kapitalforhøjelse	240.000	48.000	0	0
	<b>Pengestrømme fra finansieringsaktiviteten</b>	<b>1.507.597</b>	<b>1.286.467</b>	<b>1.400.200</b>	<b>-98.400</b>
	Årets pengestrøm	3.308.279	-7.965.975	34.864	8.394
	Likvider 1. januar	-13.829.409	-5.863.434	8.394	0
16	<b>Likvider 31. december</b>	<b>-10.521.130</b>	<b>-13.829.409</b>	<b>43.258</b>	<b>8.394</b>

## Koncern- og årsregnskab 1. januar - 31. december

### Noter

#### 1 Anvendt regnskabspraksis

Koncernregnskabet og årsrapporten for Curry Holding ApS er aflagt i overensstemmelse med årsregnskabslovens bestemmelser for mellemstore klasse C-virksomheder.

Årsregnskabet er aflagt efter samme regnskabspraksis som sidste år.

#### Konsolidering

Koncernregnskabet omfatter modervirksomheden Curry Holding ApS og virksomheder, hvori modervirksomheden har bestemmende indflydelse. Bestemmende indflydelse antages at foreligge, når modervirksomheden direkte eller indirekte besidder mere end halvdelen af stemmerettighederne.

De konsoliderede virksomheders regnskaber udarbejdes efter den samme regnskabspraksis, som er benyttet i modervirksomheden. Koncernregnskabet udarbejdes ved at sammendrage regnskaber for de konsoliderede virksomheder ved sammenlægning af regnskabsposter med ensartet indhold. Koncerninterne indtægter, omkostninger, avancer, tab, ejerandele, udbytter og mellemværender elimineres. Kapitalandele i konsoliderede virksomheder udlignes med den forholdsmæssige andel af den konsoliderede virksomheds dagsværdi af aktiver og forpligtelser på anskaffelsestidspunktet.

Nyerhvervede og solgte dattervirksomheder medtages i koncernresultatopgørelsen for den periode, hvor bestemmende indflydelse foreligger. Sammenligningstillene korrigeres ikke for nyerhvervede eller frasolgte virksomheder.

#### Minoritetsinteresser

I koncernregnskabet indregnes dattervirksomhedernes regnskabsposter med 100%.

Minoritetsinteressernes forholdsmæssige andel af dattervirksomheders resultat og egenkapital indregnes som særskilte poster i resultatopgørelsen og balancen.

#### Valutaomregning

Transaktioner i fremmed valuta omregnes ved første indregning til transaktionsdagens kurs. Valutakursdifferencer, der opstår mellem transaktionsdagens kurs og kursen på betalingsdagen, indregnes i resultatopgørelsen som en finansiel post.

Tilgodehavender, gæld og andre monetære poster i fremmed valuta omregnes til balancedagens valutakurs. Forskellen mellem balancedagens kurs og kursen på tidspunktet for tilgodehavendets eller gældsforpligtelsens opståen eller indregning i seneste årsregnskab indregnes i resultatopgørelsen under finansielle indtægter og omkostninger.

#### Leasingaftaler

Leasingaftaler, hvor virksomheden ikke har alle væsentlige fordele og risici forbundet med ejendomsretten, er operationel leasing. Ydelser i forbindelse med operationel leasing og øvrige lejeaftaler indregnes i resultatopgørelsen over kontraktens løbetid. Selskabets samlede forpligtelser vedrørende operationel leasing- og lejeaftaler oplyses under eventualposter m.v.

#### Resultatopgørelsen

##### Nettoomsætning

Nettoomsætning, der indgår i bruttofortjenesten, indregnes i resultatopgørelsen, såfremt levering og risikoovergang til køber har fundet sted inden årets udgang.

Nettoomsætning måles til dagsværdien af det aftalte vederlag ekskl. moms og afgifter opkrævet på vegne af tredjepart. Alle former for afgivne rabatter indregnes i nettoomsætningen.

## Koncern- og årsregnskab 1. januar - 31. december

### Noter

#### 1 Anvendt regnskabspraksis - fortsat

##### Bruttofortjeneste/ bruttotab

Posterne nettoomsætning, ændring i lagre af færdigvarer, omkostninger til køb af varer, andre eksterne omkostninger og andre driftsindtægter er med henvisning til årsregnskabslovens § 32 sammendraget til en regnskabspost benævnt bruttofortjeneste.

##### Andre driftsindtægter

Andre driftsindtægter indeholder regnskabsposter af sekundær karakter i forhold til virksomhedens hovedaktiviteter, herunder fortjeneste eller tab ved salg af anlægsaktiver.

##### Andre eksterne omkostninger

Andre eksterne omkostninger omfatter omkostninger vedrørende virksomhedens primære aktivitet, der er afholdt i årets løb, herunder omkostninger til distribution, salg, reklame, administration, lokaler, tab på debitorer m.v.

Omkostninger er fordelt på regnskabsår, så de svarer til de beløb, der faktisk er afholdt i regnskabsåret, uanset betalingstidspunktet.

##### Personaleomkostninger

Personaleomkostninger omfatter løn og gager, inklusiv feriepenge og pensioner, samt andre omkostninger til social sikring m.v. til selskabets medarbejdere. I personaleomkostninger er fratrukket modtagne godtgørelser fra offentlige myndigheder.

##### Af- og nedskrivninger af immaterielle og materielle anlægsaktiver

Afskrivninger omfatter af- og nedskrivninger af immaterielle og materielle anlægsaktiver.

Goodwill afskrives lineært over den vurderede økonomiske levetid, der fastsættes på baggrund af en vurdering af bl.a. den overtagne virksomheds karakter, indtjening, markedsposition, branchens stabilitet og afhængighed af nøglemedarbejdere.

Afskrivningsgrundlaget, der opgøres som kostprisen med fradrag af eventuel restværdi, afskrives lineært over den forventede brugstid, baseret på følgende vurdering af aktivernes forventede brugstider:

Goodwill	3 år
----------	------

Afskrivningsgrundlaget, der opgøres som kostprisen med fradrag af eventuel restværdi, afskrives lineært over den forventede brugstid, baseret på følgende vurdering af aktivernes forventede brugstider:

Bygninger	50 år
Indretning af lejede lokaler	5-10 år
Andre anlæg, driftsmateriel og inventar	3-5 år

Grunde afskrives ikke.

##### Indtægter af kapitalandele i tilknyttede virksomheder

Posten omfatter den forholdsmæssige andel af resultat efter skat i dattervirksomheder efter eliminering af interne avancer eller tab.

## Koncern- og årsregnskab 1. januar - 31. december

### Noter

#### 1 Anvendt regnskabspraksis - fortsat

##### Finansielle indtægter og omkostninger

Finansielle indtægter og omkostninger indregnes i resultatopgørelsen med de beløb, der vedrører regnskabsåret. Finansielle poster omfatter renteindtægter og -omkostninger samt kursgevinster og -tab vedrørende fremmed valuta.

##### Skat

Modervirksomheden er omfattet af de danske regler om tvungen sambeskatning af koncernens danske dattervirksomheder. Dattervirksomheder indgår i sambeskatningen fra det tidspunkt, hvor de indgår i konsolideringen i koncernregnskabet og frem til det tidspunkt, hvor de udgår fra konsolideringen.

Modervirksomheden er administrationselskab for sambeskatningen og afregner som følge heraf alle betalinger af selskabsskat med skattemyndighederne.

Den danske selskabsskat fordeles mellem overskuds- og underskudsgivende danske selskaber i forhold til disses skattepligtige indkomst (fuld fordeling).

Årets skat, der består af årets aktuelle selskabsskat, årets sambeskatningsbidrag og ændring i udskudt skat - herunder som følge af ændring i skattesats - indregnes i resultatopgørelsen med den del, der kan henføres til årets resultat, og direkte i egenkapitalen med den del, der kan henføres til posteringer direkte i egenkapitalen.

##### Balancen

##### Immaterielle anlægsaktiver

Goodwill måles til kostpris med fradrag af akkumulerede af- og nedskrivninger.

##### Materielle anlægsaktiver

Materielle anlægsaktiver måles til kostpris med fradrag af akkumulerede af- og nedskrivninger. Kostprisen omfatter anskaffelsesprisen og omkostninger direkte knyttet til anskaffelsen indtil det tidspunkt, hvor aktivet er klar til brug.

Fortjeneste eller tab opgøres som forskellen mellem salgspris med fradrag af salgsomkostninger og den regnskabsmæssige værdi på salgstidspunktet. Fortjeneste og tab ved salg af materielle anlægsaktiver indregnes i resultatopgørelsen under henholdsvis andre driftsindtægter og andre driftsomkostninger.

##### Kapitalandele i tilknyttede virksomheder

Kapitalandele i dattervirksomheder måles efter den indre værdis metode til den forholdsmæssigt ejede andel af virksomhedernes egenkapital.

Nyerhvervede eller nystiftede virksomheder indregnes i årsregnskabet fra anskaffelsestidspunktet. Solgte eller afviklede virksomheder indregnes frem til afståelsestidspunktet.

## Koncern- og årsregnskab 1. januar - 31. december

### Noter

#### 1 Anvendt regnskabspraksis - fortsat

##### Værdiforringelse af anlægsaktiver

Immaterielle og materielle anlægsaktiver samt kapitalandele i dattervirksomheder vurderes årligt for indikationer på værdiforringelse, ud over det som udtrykkes ved afskrivning. Såfremt der er indikationer på værdiforringelse, foretages nedskrivningstest for hvert enkelt aktiv henholdsvis hver gruppe af aktiver, der genererer uafhængige pengestrømme. Aktiverne nedskrives til genindvindingsværdien, som udgør den højeste værdi af kapitalværdien og nettosalgsprisen (genvindingspris), såfremt denne er lavere end den regnskabsmæssige værdi. Nedskrivning på en gruppe af aktiver fordeles således, at der først nedskrives på goodwill og derefter forholdsmæssigt på de øvrige aktiver.

##### Varebeholdninger

Varebeholdninger måles til kostpris på grundlag af FIFO-princippet.

Kostpris for handelsvarer omfatter anskaffelsespris med tillæg af fragtomkostninger samt omkostninger til håndtering og kvalitetskontrol m.v.

Selskabet har ingen produktion til lager og indregner som følge heraf ingen indirekte produktionsomkostninger i værdien af varebeholdninger.

Er nettorealisationsevnen lavere end kostprisen, f.eks. som følge af ukurans og langsom omsættelighed, nedskrives til denne lavere værdi.

Nettorealisationsevnen for varebeholdninger opgøres som salgssum med fradrag af færdiggørelsesomkostninger og omkostninger, der afholdes for at effektuere salget, og fastsættes under hensyntagen til omsættelighed, ukurans og udvikling i forventet salgspris.

##### Tilgodehavender

Tilgodehavender måles til amortiseret kostpris.

Der foretages nedskrivning til imødegåelse af tab, hvor der vurderes at være indtruffet en objektiv indikation på, at et tilgodehavende eller en portefølje af tilgodehavender er værdiforringet. Hvis der foreligger en objektiv indikation på, at et individuelt tilgodehavende er værdiforringet, foretages nedskrivning på individuelt niveau.

Tilgodehavender, hvor der ikke foreligger en objektiv indikation på værdiforringelse på individuelt niveau, vurderes på porteføljeniveau for objektiv indikation for værdiforringelse. Porteføljerne baseres primært på debitorernes hjemsted og kreditvurdering i overensstemmelse med selskabets risikostyringspolitik. De objektive indikatorer, som anvendes for porteføljer, er fastsat baseret på historiske tabserfaringer.

Nedskrivninger opgøres som forskellen mellem den regnskabsmæssige værdi af tilgodehavender og nutidsværdien af de forventede pengestrømme, herunder realisationsværdi af eventuelle modtagne sikkerhedsstillelser.

##### Periodeafgrænsningsposter

Periodeafgrænsningsposter, indregnet under aktiver, omfatter forudbetalte omkostninger vedrørende efterfølgende regnskabsår.

##### Likvider

Likvide beholdninger omfatter kontante beholdninger og bankindeståender.



## Koncern- og årsregnskab 1. januar - 31. december

### Noter

#### 1 Anvendt regnskabspraksis - fortsat

##### Egenkapital

###### *Foreslået udbytte*

Udbytte, som foreslås deklareret for regnskabsåret, præsenteres som en særskilt post under egenkapitalen.

###### *Reserve for nettoopskrivning efter den indre værdis metode*

Reserven omfatter nettoopskrivning af kapitalandele i dattervirksomheder i forhold til kostpris.

##### Selskabsskat

Aktuelle skatteforpligtelser og tilgodehavende aktuel skat indregnes i balancen som beregnet skat af årets skattepligtige indkomst, reguleret for skat af tidligere års skattepligtige indkomster samt betalte acontoskatter.

Hensættelse til udskudt skat beregnes efter den balanceorienterede gælds metode af alle midlertidige forskelle mellem regnskabsmæssige og skattemæssige værdier af aktiver og forpligtelser.

Udskudt skat måles på grundlag af de skatteregler og skattesatser, der med balancedagens lovgivning vil være gældende, når den udskudte skat forventes udløst som aktuel skat. Ændring i udskudt skat som følge af ændringer i skattesatser indregnes i resultatopgørelsen.

##### Gældsforpligtelser

Andre gældsforpligtelser måles til nettorealisationsværdien.

##### Pengestrømsopgørelsen

Pengestrømsopgørelsen viser virksomhedens pengestrømme for året fordelt på drifts-, investerings- og finansieringsaktivitet, årets forskydning i likvider samt selskabets likvider ved årets begyndelse og slutning.

Pengestrømme fra driftsaktivitet opgøres som årets resultat reguleret for ikke-kontante driftsposter, ændring i driftskapital og betalt selskabsskat.

Pengestrømme fra investeringsaktivitet omfatter betaling i forbindelse med køb og salg af virksomheder og aktiviteter samt køb og salg af immaterielle, materielle og finansielle anlægsaktiver.

Pengestrømme fra finansieringsaktivitet omfatter ændringer i størrelse eller sammensætning af selskabets aktiekapital og omkostninger forbundet hermed samt optagelse af lån, afdrag på rentebærende gæld og betaling af udbytte til selskabsdeltagere.

Likvider omfatter likvide beholdninger og kortfristet bankgæld.

## Koncern- og årsregnskab 1. januar - 31. december

### Noter

#### 1 Anvendt regnskabspraksis - fortsat

##### Nøgletal

Nøgletallene er beregnet i overensstemmelse med Finansforeningens "Anbefalinger og Nøgletal 2015".

De i hoved- og nøgletaloversigten anførte nøgletal er beregnet således:

Afkastningsgrad	$\frac{\text{Resultat af primær drift}}{\text{Gennemsnitlige aktiver} \times 100}$
Soliditetsgrad	$\frac{\text{Egenkapital ultimo} \times 100}{\text{Passiver i alt, ultimo}}$
Egenkapitalforrentning	$\frac{\text{Årets resultat efter skat} \times 100}{\text{Gennemsnitlig egenkapital}}$

kr.	Koncern		Modervirksomhed	
	2015	2014	2015	2014
<b>2 Personaleomkostninger</b>				
Lønninger	23.597.469	21.557.951	0	0
Pensioner	1.008.608	890.608	0	0
Andre omkostninger til social sikring	178.850	174.924	0	0
	<u>24.784.927</u>	<u>22.623.483</u>	<u>0</u>	<u>0</u>
Gennemsnitligt antal fuldtidsbeskæftigede	<u>57</u>	<u>53</u>	<u>0</u>	<u>0</u>

##### Koncern

Vederlag til koncernens ledelse oplyses ikke med henvisning til ÅRL § 98b, stk. 3, nr. 1.

kr.	Koncern		Modervirksomhed	
	2015	2014	2015	2014
<b>3 Finansielle indtægter</b>				
Renteindtægter fra tilknyttede virksomheder	0	0	81.410	66.407
Andre finansielle indtægter	181.649	87.803	0	0
	<u>181.649</u>	<u>87.803</u>	<u>81.410</u>	<u>66.407</u>
<b>4 Skat af årets resultat</b>				
Beregnet skat af årets skattepligtige indkomst	578.285	921.416	13.913	8.582
Årets regulering af udskudt skat	34.114	97.557	0	0
	<u>612.399</u>	<u>1.018.973</u>	<u>13.913</u>	<u>8.582</u>

## Koncern- og årsregnskab 1. januar - 31. december

### Noter

#### 5 Immaterielle anlægsaktiver

kr.	Koncern	
	Goodwill	
Kostpris 1. januar 2015		0
Tilgang i årets løb		510.704
Kostpris 31. december 2015		510.704
Af- og nedskrivninger 1. januar 2015		0
Af- og nedskrivninger 31. december 2015		0
Regnskabsmæssig værdi 31. december 2015		510.704

#### 6 Materielle anlægsaktiver

kr.	Koncern			
	Grunde og bygninger	Andre anlæg, driftsmateriel og inventar	Indretning af lejede lokaler	I alt
Kostpris 1. januar 2015	4.729.860	6.902.410	4.745.563	16.377.833
Tilgang i årets løb	1.059.951	251.987	668.579	1.980.517
Afgang i årets løb	0	-1.838.781	0	-1.838.781
Kostpris 31. december 2015	5.789.811	5.315.616	5.414.142	16.519.569
Af- og nedskrivninger 1. januar 2015	0	5.526.305	2.060.284	7.586.589
Årets afskrivninger	19.347	310.547	535.940	865.834
Tilbageførsel af af- og nedskrivninger på afhændede anlægsaktiver	0	-1.434.870	0	-1.434.870
Af- og nedskrivninger 31. december 2015	19.347	4.401.982	2.596.224	7.017.553
Regnskabsmæssig værdi 31. december 2015	5.770.464	913.634	2.817.918	9.502.016

For oplysning om sikkerhedsstillelser mv. vedrørende materielle anlægsaktiver henvises til note 11.

## Koncern- og årsregnskab 1. januar - 31. december

### Noter

#### 7 Finansielle anlægsaktiver

kr.	<u>Modervirksomhed</u> <u>Kapitalandele i</u> <u>tilknyttede</u> <u>virksomheder</u>
Kostpris 1. januar 2015	3.856.302
Tilgang i årets løb	260.000
Kostpris 31. december 2015	<u>4.116.302</u>
Værdireguleringer 1. januar 2015	13.990.651
Udloddet udbytte	-1.500.000
Andel af årets resultat	<u>1.840.039</u>
Værdireguleringer 31. december 2015	<u>14.330.690</u>
<b>Regnskabsmæssig værdi 31. december 2015</b>	<b><u>18.446.992</u></b>

kr.	<u>Retsform</u>	<u>Hjemsted</u>	<u>Ejerandel</u>	<u>Egenkapital</u>	<u>Resultat</u>
<b>Dattervirksomheder</b>					
Rice A/S	A/S	Odense	100,00 %	18.233.163	1.922.370
Rice Happy Homes ApS	ApS	Odense	52,00 %	411.208	-188.792

#### 8 Periodeafgrænsningsposter

##### Koncern

Periodeafgrænsningsposter omfatter forudbetalte omkostninger, der vedrører efterfølgende år.

#### 9 Selskabskapital

Moderselskabets anpartskapital har uændret været 125.000 kr. de seneste 5 år.

#### 10 Langfristede gældsforpligtelser

kr.	<u>Koncern</u>			
	<u>Gæld i alt</u> <u>31/12 2015</u>	<u>Afdrag</u> <u>næste år</u>	<u>Langfristet</u> <u>andel</u>	<u>Restgæld</u> <u>efter 5 år</u>
Gæld til realkreditinstitutter	2.463.000	0	2.463.000	2.459.554
Gæld til banker	1.680.265	841.605	838.660	0
	<u>4.143.265</u>	<u>841.605</u>	<u>3.301.660</u>	<u>2.459.554</u>

## Koncern- og årsregnskab 1. januar - 31. december

### Noter

#### 11 Sikkerhedsstillelser

##### Koncern

Til sikkerhed for koncernens gæld til pengeinstitut er tinglyst virksomhedspant på 5.000.000 kr., ejerpantebrev på 500.000 kr. i grunde og bygninger samt stillet sikkerhed i livsforsikringspolicer på 4.000.000 kr. med koncernen som begunstiget.

Til sikkerhed for koncernens gæld til realkreditinstitut er tinglyst realkreditpantebrev på 2.463.000 kr. i grunde og bygninger. Der er herudover tinglyst pantebrev på 1.337.000 kr. i grunde og bygninger. Sidstnævnte pantebrev er ikke stillet til sikkerhed for noget mellemværende.

En andel af koncernens tilgodehavender fra salg (8.606.827 kr.) administreres af et faktoringsselskab. De anførte tilgodehavender er overdraget til faktoringsselskabet. Koncernen benytter pr. 31. december 2015 ikke muligheden for at belåne tilgodehavenderne.

Til sikkerhed for koncernens gæld til leverandører og udlejer af lokaler er stillet betalingsgarantier på henholdsvis 1.302.000 kr. og 73.186 kr. via koncernens pengeinstitut.

Af koncernens likvide beholdninger er 73.286 kr. deponeret til sikkerhed for udlejer af forretningslokaler.

##### Modervirksomhed

Curry Holding ApS har afgivet selvskyldnerkaution for dattervirksomheden Rice Happy Homes ApS' engagement med pengeinstitut. Rice Happy Homes ApS havde 31. december 2015 en gæld på 1.484.149 kr. til pengeinstituttet.

#### 12 Kontraktlige forpligtelser og eventualposter m.v.

##### Andre økonomiske forpligtelser

##### Koncern

Koncernen er deltager i aftale om leje af forretningslokaler. Lejeforpligtelser vedrørende domicilejendom og øvrige forretningslokaler udgør henholdsvis 28.942.460 kr. og 1.792.745 kr. i en eventuel opsigelsesperiode.

Koncernen er deltager i leje- og leasingaftaler vedrørende personbiler, kopi- og frankeringsmaskine. Leje- og frikøbsforpligtelser i de resterende lejeperioder udgør 1.117.164 kr.

Koncernen er uforvarende involveret i en strid om lejebetaling for lokaler i udlandet. Forholdet skyldes interne uenigheder blandt ejerne af lokalerne. En af ejerne af lokalerne har stævnet dattervirksomheden Rice A/S for lejebetaling, selvom Rice A/S løbende har afregnet lejen til en anden part i sagen. Rice A/S bestrider selvfølgelig at skulle betale lejen to gange. Kravet forventes at udgøre ca. 185.000 kr. inkl. sagsomkostninger. Koncernens udenlandske advokat vurderer, at Rice A/S har gode muligheder for at vinde en sag.

##### Modervirksomhed

Selskabet er som administrationsselskab sambeskattet med øvrige danske tilknyttede virksomheder. Selskabet hæfter solidarisk med andre sambeskattede selskaber i koncernen for betaling af selskabsskatter.

## Koncern- og årsregnskab 1. januar - 31. december

### Noter

#### 13 Nærtstående parter

##### Moderselskab

Curry Holding ApS' nærtstående parter omfatter følgende:

##### Ejerforhold

Følgende kapitalejere er noteret i selskabets ejerbog som ejende minimum 5 % af anpartskapitalen:

Navn	Bopæl/Hjemsted
Charlotte Guéniau	Platanvej 3, 5230 Odense M

kr.	Koncern		Modervirksomhed	
	2015	2014	2015	2014
<b>14 Reguleringer</b>				
Af- og nedskrivninger	865.834	710.870	0	0
Fortjeneste ved afhændelse af anlægsaktiver	-3.589	0	0	0
Indtægter af kapitalandele i tilknyttede virksomheder	0	0	-1.840.039	-2.793.076
Finansielle indtægter	-181.649	-87.803	-81.410	-66.407
Finansielle omkostninger	1.197.383	1.021.256	12.459	2.170
Skat af årets resultat	612.399	1.018.973	13.913	8.582
	<u>2.490.378</u>	<u>2.663.296</u>	<u>-1.895.077</u>	<u>-2.848.731</u>
<b>15 Ændring i arbejdskapital</b>				
Ændring i varebeholdninger	-4.158.768	-2.717.374	0	0
Ændring i tilgodehavender	828.376	-4.112.575	0	0
Ændring i leverandørgæld mv.	3.558.115	133.168	0	0
Andre ændringer i driftskapital	928.200	497.400	-1.403.581	694.340
	<u>1.155.923</u>	<u>-6.199.381</u>	<u>-1.403.581</u>	<u>694.340</u>
<b>16 Likvider, ultimo</b>				
Likvide beholdninger ifølge balancen	461.805	597.060	43.258	8.394
Kortfristet gæld til banker	-10.982.935	-14.426.469	0	0
	<u>-10.521.130</u>	<u>-13.829.409</u>	<u>43.258</u>	<u>8.394</u>