

FJ Horsens Holding ApS


Jens Missers Vej 4, 7130 Juelsminde

CVR-nr. 31 18 50 76

Årsrapport 2019/20

Godkendt på selskabets ordinære generalforsamling den 23/9. 2020

Dirigent:



Indhold

| | |
|--|---|
| Ledespåtegning | 2 |
| Den uafhængige revisors erklæring om opstilling af årsregnskab | 3 |
| Ledelsesberetning | 4 |
| Årsregnskab 1. juli 2019 - 30. juni 2020 | 6 |
| Resultatopgørelse | 6 |
| Balance | 7 |
| Egenkapitalopgørelse | 8 |
| Noter | 9 |

Ledelsespåtegning

Direktionen har dags dato behandlet og godkendt årsrapporten for FJ Horsens Holding ApS for regnskabsåret 1. juli 2019 - 30. juni 2020.


Årsrapporten, der ikke er revideret, er aflagt i overensstemmelse med årsregnskabsloven. Direktionen anser betingelserne for at undlade revision for opfyldt.

Det er min opfattelse, at årsregnskabet giver et retvisende billede af selskabets aktiver, passiver og finansielle stilling pr. 30. juni 2020 samt af resultatet af selskabets aktiviteter for regnskabsåret 1. juli 2019 - 30. juni 2020.

Det er endvidere min opfattelse, at ledelsesberetningen indeholder en retvisende redegørelse for de forhold, beretningen omhandler.

Årsrapporten indstilles til generalforsamlingens godkendelse.

Juelsminde, den 22. september 2020
Direktion:



Finn Jensen

Den uafhængige revisors erklæring om opstilling af årsregnskab

Til den daglige ledelse i FJ Horsens Holding ApS

Vi har opstillet årsregnskabet for FJ Horsens Holding ApS for regnskabsåret 1. juli 2019 - 30. juni 2020 på grundlag af selskabets bogføring og øvrige oplysninger, som du har tilvejebragt.

Årsregnskabet omfatter resultatopgørelse, balance, egenkapitalopgørelse og noter, herunder anvendt regnskabspraksis.


Vi har udført opgaven i overensstemmelse med ISRS 4410 *Opgaver om opstilling af finansielle oplysninger*.

Vi har anvendt vores faglige ekspertise til at assistere dig med at udarbejde og præsentere årsregnskabet i overensstemmelse med årsregnskabsloven. Vi har overholdt relevante bestemmelser i revisorloven og FSR - danske revisors etiske regler, herunder principper vedrørende integritet, objektivitet, faglig kompetence og fornøden omhu.

Årsregnskabet samt nøjagtigheden og fuldstændigheden af de oplysninger, der er anvendt til opstillingen af årsregnskabet, er dit ansvar.

Da en opgave om opstilling af finansielle oplysninger ikke er en erklæringsopgave med sikkerhed, er vi ikke forpligtet til at verificere nøjagtigheden eller fuldstændigheden af de oplysninger, du har givet os til brug for at opstille årsregnskabet. Vi udtrykker derfor ingen revisions- eller review-konklusion om, hvorvidt årsregnskabet er udarbejdet i overensstemmelse med årsregnskabsloven.

Horsens, den 22. september 2020
EY Godkendt Revisionspartnerselskab
CVR-nr. 30 70 02 28



Peter Ørsø
statsaut. revisor
mne44105

Ledelsesberetning

Oplysninger om selskabet

| | |
|----------------------|---|
| Navn | FJ Horsens Holding ApS |
| Adresse, postnr., by | Jens Missers Vej 4, 7130 Juelsminde |
| CVR-nr. | 31 18 50 76 |
| Stiftet | 22. januar 2008 |
| Hjemstedskommune | Hedensted |
| Regnskabsår | 1. juli 2019 - 30. juni 2020 |
| Direktion | Finn Jensen |
| Revisor | EY Godkendt Revisionspartnerselskab Holmboes Allé 12, 8700 Horsens |

Ledelsesberetning

Virksomhedens væsentligste aktiviteter

Selskabets hovedaktiviteter er formueadministration.

Udvikling i aktiviteter og økonomiske forhold

Virksomhedens resultatopgørelse for 2019/20 udviser et overskud på 26.067 kr. mod et overskud på 107.712 kr. sidste år, og virksomhedens balance pr. 30. juni 2020 udviser en egenkapital på 2.770.530 kr. Ledelsen anser årets resultat for tilfredsstillende.

Begivenheder efter balancedagen

Der er ikke efter balancedagen indtruffet begivenheder af væsentlig betydning for virksomhedens finansielle stilling.

Årsregnskab 1. juli 2019 - 30. juni 2020

Resultatopgørelse

| Note | kr. | 2019/20 | 2018/19 |
|------|---|---------------|----------------|
| | Eksterne omkostninger | -22.296 | -16.636 |
| | Bruttoresultat | -22.296 | -16.636 |
| | Finansielle indtægter | 75.906 | 167.700 |
| | Finansielle omkostninger | -18.765 | -12.926 |
| | Resultat før skat | 34.845 | 138.138 |
| 2 | Skat af årets resultat | -8.778 | -30.426 |
| | Årets resultat | <u>26.067</u> | <u>107.712</u> |
| | | | |
| | Forslag til resultatdisponering | | |
| | Foreslået udbytte indregnet under egenkapitalen | 282.000 | 108.000 |
| | Overført resultat | -255.933 | -288 |
| | | <u>26.067</u> | <u>107.712</u> |

Årsregnskab 1. juli 2019 - 30. juni 2020

Balance

| Note | kr. | <u>2019/20</u> | <u>2018/19</u> |
|------|--|------------------|------------------|
| | AKTIVER | | |
| | Anlægsaktiver | | |
| 3 | Finansielle anlægsaktiver | | |
| | Tilgodehavender hos tilknyttede virksomheder | 63.578 | 0 |
| | Kapitalandele i associerede virksomheder | 40.000 | 0 |
| | | <u>103.578</u> | <u>0</u> |
| | Anlægsaktiver i alt | <u>103.578</u> | <u>0</u> |
| | Omsætningsaktiver | | |
| | Tilgodehavender | | |
| | Andre tilgodehavender | 0 | 108.578 |
| | | <u>0</u> | <u>108.578</u> |
| | Værdipapirer og kapitalandele | | |
| | Andre værdipapirer og kapitalandele | 2.642.740 | 2.759.997 |
| | | <u>2.642.740</u> | <u>2.759.997</u> |
| | Likvide beholdninger | 35.090 | 2.176 |
| | Omsætningsaktiver i alt | <u>2.677.830</u> | <u>2.870.751</u> |
| | AKTIVER I ALT | <u>2.781.408</u> | <u>2.870.751</u> |
| | PASSIVER | | |
| | Egenkapital | | |
| | Selskabskapital | 126.000 | 126.000 |
| | Overført resultat | 2.362.530 | 2.618.463 |
| | Foreslået udbytte for regnskabsåret | 282.000 | 108.000 |
| | Egenkapital i alt | <u>2.770.530</u> | <u>2.852.463</u> |
| | Gældsforpligtelser | | |
| | Kortfristede gældsforpligtelser | | |
| | Skyldig selskabsskat | 2.529 | 6.931 |
| | Gæld til selskabsdeltagere og ledelse | 8.286 | 11.286 |
| | Anden gæld | 63 | 71 |
| | | <u>10.878</u> | <u>18.288</u> |
| | Gældsforpligtelser i alt | <u>10.878</u> | <u>18.288</u> |
| | PASSIVER I ALT | <u>2.781.408</u> | <u>2.870.751</u> |

1 Anvendt regnskabspraksis

Årsregnskab 1. juli 2019 - 30. juni 2020

Egenkapitalopgørelse

| kr. | Selskabskapital | Overført resultat | Foreslået udbytte for regnskabsåret | I alt |
|----------------------------------|-----------------|-------------------|-------------------------------------|------------------|
| Egenkapital 1. juli 2018 | 126.000 | 2.618.751 | 105.800 | 2.850.551 |
| Overført via resultatdisponering | 0 | -288 | 108.000 | 107.712 |
| Betalt udbytte | 0 | 0 | -105.800 | -105.800 |
| Egenkapital 1. juli 2019 | 126.000 | 2.618.463 | 108.000 | 2.852.463 |
| Overført via resultatdisponering | 0 | -255.933 | 282.000 | 26.067 |
| Betalt udbytte | 0 | 0 | -108.000 | -108.000 |
| Egenkapital 30. juni 2020 | 126.000 | 2.362.530 | 282.000 | 2.770.530 |

Årsregnskab 1. juli 2019 - 30. juni 2020

Noter

1 Anvendt regnskabspraksis

Årsrapporten for FJ Horsens Holding ApS for 2019/20 er aflagt i overensstemmelse med årsregnskabslovens bestemmelser for klasse B-virksomheder med tilvalg af visse bestemmelser for klasse C. Årsregnskabet er aflagt efter samme regnskabspraksis som sidste år.

Præsentationsvaluta

Årsregnskabet er aflagt i danske kroner (kr.).

Resultatopgørelsen

Eksterne omkostninger

Andre eksterne omkostninger omfatter omkostninger vedrørende virksomhedens primære aktivitet, der er afholdt i årets løb, herunder omkostninger til administration mv.

Finansielle indtægter og omkostninger

Finansielle indtægter og omkostninger indregnes i resultatopgørelsen med de beløb, der vedrører regnskabsåret. Finansielle poster omfatter renteindtægter og -omkostninger samt tillæg og godtgørelse under acontoskatteordningen m.v.

Skat

Skat af årets resultat omfatter aktuel skat af årets forventede skattepligtige indkomst og årets regulering af udskudt skat. Årets skat indregnes i resultatopgørelsen med den del, der kan henføres til årets resultat, og i egenkapitalen med den del, som kan henføres til transaktioner indregnet i egenkapitalen.

Balancen

Kapitalandele i associerede virksomheder

Kapitalandele i associerede virksomheder måles til kostpris. Modtaget udbytte, der overstiger den akkumulerede indtjening i den associerede virksomhed i ejerperioden, behandles som en reduktion af kostprisen.

Tilgodehavender

Tilgodehavender måles til amortiseret kostpris.

Der foretages nedskrivning til imødegåelse af tab, hvor der vurderes at være indtruffet en objektiv indikation på, at et tilgodehavende eller en portefølje af tilgodehavender er værdiforringet. Hvis der foreligger en objektiv indikation på, at et individuelt tilgodehavende er værdiforringet, foretages nedskrivning på individuelt niveau.

Værdipapirer og kapitalandele

Værdipapirer og kapitalandele, der består af børsnoterede aktier og obligationer, måles til dagsværdi (børskurs) på balancedagen.

Årsregnskab 1. juli 2019 - 30. juni 2020

Noter

1 Anvendt regnskabspraksis (fortsat)

Likvider

Likvider omfatter likvide beholdninger.

Egenkapital

Foreslået udbytte

Foreslået udbytte indregnes som en forpligtelse på tidspunktet for vedtagelse på den ordinære generalforsamling (deklareringstidspunktet). Udbytte, som forventes udbetalt for året, vises som en særskilt post under egenkapitalen.

Selskabsskat

Aktuelle skatteforpligtelser og tilgodehavende aktuel skat indregnes i balancen som beregnet skat af årets skattepligtige indkomst, reguleret for skat af tidligere års skattepligtige indkomster samt betalte acontoskatter.

Gældsforpligtelser

Andre gældsforpligtelser måles til nettorealisationsværdien.

Årsregnskab 1. juli 2019 - 30. juni 2020

Noter

| kr. | <u>2019/20</u> | <u>2018/19</u> | |
|--|---|---|----------------|
| 2 Skat af årets resultat | | | |
| Beregnet skat af årets skattepligtige indkomst | 8.778 | 30.426 | |
| | <u>8.778</u> | <u>30.426</u> | |
| | | | |
| 3 Finansielle anlægsaktiver | | | |
| kr. | <u>Tilgodehavender hos tilknyttede virksomheder</u> | <u>Kapitalandele i associerede virksomheder</u> | <u>I alt</u> |
| Kostpris 1. juli 2019 | 0 | 0 | 0 |
| Tilgang | 63.578 | 0 | 63.578 |
| Tilgang i årets løb | 0 | 40.000 | 40.000 |
| Kostpris 30. juni 2020 | <u>63.578</u> | <u>40.000</u> | <u>103.578</u> |
| Regnskabsmæssig værdi 30. juni 2020 | <u>63.578</u> | <u>40.000</u> | <u>103.578</u> |