


M-advice ApS

Slangerupgade 33, st.
3400 Hillerød

CVR-nr. 31 18 48 00

**Årsrapport for perioden
1. januar til 31. december 2018**

Årsrapporten er fremlagt og godkendt
på selskabets ordinære generalforsam-
ling den 20. marts 2019



Morten Møllegaard
dirigent

Indholdsfortegnelse

	Side
Påtegninger	
Ledelsespåtegning	2
Revisors erklæring om opstilling af årsregnskab	3
Ledelsesberetning	
Selskabsoplysninger	4
Ledelsesberetning	5
Årsregnskab	
Anvendt regnskabspraksis	6
Resultatopgørelse 1. januar - 31. december	9
Balance 31. december	10
Noter til årsrapporten	12

Ledespåtegning

Direktionen har dags dato behandlet og godkendt årsrapporten for regnskabsåret 1. januar - 31. december 2018 for M-advice ApS.

Årsrapporten aflægges i overensstemmelse med årsregnskabsloven.

Det er min opfattelse, at årsregnskabet giver et retvisende billede af selskabets aktiver, passiver og finansielle stilling pr. 31. december 2018 og resultatet af selskabets aktiviteter for regnskabsåret 1. januar - 31. december 2018.


Ledelsesberetningen indeholder efter min opfattelse en retvisende redegørelse for de forhold, beretningen omhandler.

Årsregnskabet er ikke revideret. Ledelsen erklærer, at betingelserne herfor er opfyldt.

Årsrapporten indstilles til generalforsamlingens godkendelse.

Hillerød, den 15. marts 2019

Direktion



Morten Møllegaard
direktør

Revisors erklæring om opstilling af årsregnskab

Til kapitalejeren i M-advice ApS

Vi har opstillet årsregnskabet for M-advice ApS for regnskabsåret 1. januar - 31. december 2018 på grundlag af selskabets bogføring og øvrige oplysninger, som virksomheden har tilvejebragt.

Årsregnskabet omfatter anvendt regnskabspraksis, resultatopgørelse, balance og noter.

Vi har udført opgaven i overensstemmelse med ISRS 4410, Opgaver om opstilling af finansielle oplysninger.


Vi har anvendt vor faglige ekspertise til at assistere virksomheden med at udarbejde og præsentere årsregnskabet i overensstemmelse med årsregnskabsloven. Vi har overholdt relevante bestemmelser i revisorloven og FSR – danske revisorer's Ethiske regler for revisorer, herunder principper vedrørende integritet, objektivitet, faglig kompetence og fornøden omhu.

Årsregnskabet samt nøjagtigheden og fuldstændigheden af de oplysninger, der er anvendt til opstillingen af årsregnskabet, er virksomhedens ansvar.

Da en opgave om opstilling af finansielle oplysninger ikke er en erklæringsopgave med sikkerhed, er vi ikke forpligtet til at verificere nøjagtigheden eller fuldstændigheden af de oplysninger, virksomheden har givet os til brug for at opstille årsregnskabet. Vi udtrykker derfor ingen revisions- eller reviewkonklusion om, hvorvidt årsregnskabet er udarbejdet i overensstemmelse med årsregnskabsloven.

Hillerød, den 15. marts 2019

Nærrevision A/S
Godkendt Revisionsvirksomhed - FSR danske revisorer
CVR-nr. 17 52 43 05


Stig Skovly
Registreret revisor
MNE-nr. mne18146

Selskabsoplysninger

Selskabet

M-advice ApS
Slangerupgade 33, st.
3400 Hillerød

CVR-nr.: 31 18 48 00

Regnskabsperiode: 1. januar - 31. december 2018

Hjemsted: Hillerød

Direktion

Morten Møllegaard, direktør

Revisor

Nærrevision A/S
Godkendt Revisionsvirksomhed - FSR danske revisorer
Rønnevangsalle 6
3400 Hillerød

Ledelsesberetning

Selskabets væsentligste aktiviteter

Selskabets formål er at yde konsulent assistance og rådgivning, at investere i og eje og besidde ejerandele i andre virksomheder samt udvikle software og anden i forbindelse dermed stående virksomhed

Usikkerhed ved indregning og måling

Der er ikke forekommet usikkerhed ved indregning og måling i årsrapporten.

Usædvanlige forhold

Selskabets aktiver, passiver og finansielle stilling pr. 31. december 2018 samt resultatet af selskabets aktiviteter for regnskabsåret 2018 er ikke påvirket af usædvanlige forhold.

Udviklingen i aktiviteter og økonomiske forhold

Selskabets resultatopgørelse for 2018 udviser et overskud på kr. 323.823, og selskabets balance pr. 31. december 2018 udviser en egenkapital på kr. 943.681.

Betydningsfulde hændelser, som er indtruffet efter regnskabsårets afslutning

Der er efter regnskabsårets afslutning ikke indtruffet begivenheder, som væsentligt vil kunne påvirke selskabets finansielle stilling.

Anvendt regnskabspraksis

Årsrapporten for M-advice ApS for 2018 er aflagt i overensstemmelse med årsregnskabslovens bestemmelser for virksomheder i regnskabsklasse B med tilvalg fra højere klasser.

Den anvendte regnskabspraksis er uændret i forhold til sidste år.

Årsrapporten for 2018 er aflagt i kr.

Generelt om indregning og måling

I resultatopgørelsen indregnes indtægter i takt med, at de indtjenes. Herudover indregnes værdireguleringer af finansielle aktiver og forpligtelser. I resultatopgørelsen indregnes ligeledes alle omkostninger, herunder afskrivninger og nedskrivninger.

Aktiver indregnes i balancen, når det er sandsynligt, at fremtidige økonomiske fordele vil tilflyde selskabet, og aktivets værdi kan måles pålideligt.

Forpligtelser indregnes i balancen, når det er sandsynligt, at fremtidige økonomiske fordele vil fragå selskabet, og forpligtelsens værdi kan måles pålideligt.

Ved første indregning måles aktiver og forpligtelser til kostpris. Efterfølgende måles aktiver og forpligtelser som beskrevet for hver enkelt regnskabspost nedenfor.

Visse finansielle aktiver og forpligtelser måles til amortiseret kostpris, hvorved der indregnes en konstant effektiv rente over løbetiden. Amortiseret kostpris opgøres som oprindelig kostpris med fradrag af eventuelle afdrag samt tillæg/fradrag af den akkumulerede amortisering af forskellen mellem kostpris og nominelt beløb.

Ved indregning og måling tages hensyn til forudsigelige tab og risici, der fremkommer, inden årsrapporten aflægges, og som be- eller afkræfter forhold, der eksisterede på balancedagen.

Resultatopgørelsen

Bruttofortjeneste

Selskabet anvender bestemmelsen i årsregnskabslovens § 32, hvorefter selskabets omsætning ikke er oplyst.

Bruttofortjeneste er et sammendrag af nettoomsætning og andre eksterne omkostninger.

Nettoomsætning

Nettoomsætningen måles til dagsværdien af det aftalte vederlag ekskl. moms og afgifter opkrævet på vegne af tredjepart. Alle former for afgivne rabatter indregnes i omsætningen.

Anvendt regnskabspraksis

Andre eksterne omkostninger

Andre eksterne omkostninger omfatter omkostninger til salg, reklame, administration, lokaler, tab på debitorer, mv.

Personaleomkostninger

Personaleomkostninger omfatter løn og gager, inklusive feriepenge og pensioner samt andre omkostninger til social sikring m.v. til selskabets medarbejdere. I personaleomkostninger er fratrukket modtagne godtgørelser fra offentlige myndigheder.

Af- og nedskrivninger

Af- og nedskrivninger indeholder årets af- og nedskrivninger af immaterielle og materielle anlægsaktiver.

Finansielle indtægter og omkostninger

Finansielle indtægter og omkostninger indregnes i resultatopgørelsen med de beløb, der vedrører regnskabsåret. Finansielle poster omfatter renteindtægter og -omkostninger, realiseret og urealiseret kursgevinster og -tab vedrørende værdipapirer, samt tillæg og godtgørelse under acontoskatteordningen mv.

Skat af årets resultat

Årets skat, som består af årets aktuelle selskabsskat og ændring i udskudt skat, indregnes i resultatopgørelsen med den del, der kan henføres til årets resultat, og direkte i egenkapitalen med den del, der kan henføres til posteringer direkte i egenkapitalen.

Balancen

Materielle anlægsaktiver

Produktionsanlæg og maskiner samt andre anlæg, driftsmateriel og inventar måles til kostpris med fradrag af akkumulerede af- og nedskrivninger.

Afskrivningsgrundlaget er kostpris med fradrag af forventet restværdi efter afsluttet brugstid.

Kostpris omfatter anskaffelsesprisen og omkostninger direkte tilknyttet anskaffelsen indtil det tidspunkt, hvor aktivet er klar til brug.

Der foretages lineære afskrivninger baseret på følgende vurdering af aktivernes forventede brugstider og restværdier:

Brugstid	Restværdi
----------	-----------

Anvendt regnskabspraksis

Andre anlæg, driftsmateriel og inventar 5 år 0 %

Aktiver med en kostpris på under kr. 13.500 omkostningsføres i anskaffelsesåret.

Fortjeneste eller tab ved salg af materielle anlægsaktiver indregnes i resultatopgørelsen under andre driftsindtægter henholdsvis andre driftsomkostninger.

Tilgodehavender

Tilgodehavender måles til amortiseret kostpris.

Periodeafgrænsningsposter

Periodeafgrænsningsposter, indregnet under omsætningsaktiver, omfatter afholdte omkostninger vedrørende efterfølgende regnskabsår.

Likvider

Likvider omfatter likvide beholdninger

Egenkapital

Udbytte

Foreslået udbytte vises som en særskilt post under egenkapitalen. Udbytte indregnes som en forpligtelse på tidspunktet for vedtagelse på generalforsamlingen.

Selskabsskat og udskudt skat

Aktuelle skatteforpligtelser og tilgodehavende aktuel skat indregnes i balancen som beregnet skat af årets skattepligtige indkomst, reguleret for skat af tidligere års skattepligtige indkomster samt for betalte acontoskatter.

Udskudt skat måles efter den balanceorienterede gælds metode af midlertidige forskelle mellem regnskabsmæssig og skattemæssig værdi af aktiver og forpligtelser opgjort på grundlag af den planlagte anvendelse af aktivet henholdsvis afvikling af forpligtelsen.

Gældsforpligtelser

Gældsforpligtelser, som omfatter gæld til leverandører, tilknyttede virksomheder samt anden gæld, måles til amortiseret kostpris, hvilket sædvanligvis svarer til nominel værdi.

Resultatopgørelse 1. januar - 31. december

	Note	2018 kr.	2017 kr.
Bruttofortjeneste		1.494.814	1.403.881
Personaleomkostninger	1	-963.877	-948.296
Resultat før af- og nedskrivninger		530.937	455.585
Af- og nedskrivninger af materielle anlægsaktiver		-8.622	-48.001
Andre driftsomkostninger		-62.000	-343.072
Resultat før finansielle poster		460.315	64.512
Finansielle indtægter		18.706	17.574
Finansielle omkostninger		-49.569	-13.708
Resultat før skat		429.452	68.378
Skat af årets resultat		-105.629	-87.341
Årets resultat		323.823	-18.963
Ekstraordinært udbytte		73.286	0
Overført resultat		250.537	-18.963
		323.823	-18.963

Balance 31. december

	Note	2018 kr.	2017 kr.
Aktiver			
Andre anlæg, driftsmateriel og inventar		31.072	172.001
Materielle anlægsaktiver		31.072	172.001
Andre værdipapirer og kapitalandele		612.702	0
Finansielle anlægsaktiver		612.702	0
Anlægsaktiver i alt		643.774	172.001
Tilgodehavender fra salg og tjenesteydelser		380.354	431.648
Andre tilgodehavender		224.000	248.769
Tilgodehavender hos virksomhedsdeltagere	2	0	70.876
Udskudt skatteaktiv		9.700	0
Periodeafgrænsningsposter		3.059	5.111
Tilgodehavender		617.113	756.404
Likvide beholdninger		165.861	344.246
Omsætningsaktiver i alt		782.974	1.100.650
Aktiver i alt		1.426.748	1.272.651

Balance 31. december

	Note	2018 kr.	2017 kr.
Passiver			
Virksomhedskapital		125.000	125.000
Overført resultat		818.681	568.144
Egenkapital	3	943.681	693.144
Hensættelse til udskudt skat		0	325
Hensatte forpligtelser i alt		0	325
Nordea		0	42.388
Langfristede gældsforpligtelser		0	42.388
Kortfristet del af langfristede gældsforpligtelser		0	67.600
Leverandører af varer og tjenesteydelser		16.000	22.000
Gæld til selskabsdeltagere og ledelse		878	0
Selskabsskat		57.654	66.084
Anden gæld		408.535	381.110
Kortfristede gældsforpligtelser		483.067	536.794
Gældsforpligtelser i alt		483.067	579.182
Passiver i alt		1.426.748	1.272.651

Noter til årsrapporten

	<u>2018</u>	<u>2017</u>
	kr.	kr.
1 Personaleomkostninger		
Lønninger	720.975	787.548
Pensioner	162.579	146.579
Andre omkostninger til social sikring	5.213	4.989
Andre personaleomkostninger	<u>75.110</u>	<u>9.180</u>
	<u>963.877</u>	<u>948.296</u>
Gennemsnitligt antal beskæftigede medarbejdere	<u>1</u>	<u>1</u>
2 Tilgodehavender hos virksomhedsdeltagere		
Tilgodehavender hos virksomhedsdeltagere	<u>0</u>	<u>70.876</u>
Tilgodehavender hos medlemmer af ledelsen		
Direktion		
Udestående gæld	-878	70.876
Lån optaget og indfriet i året	97.587	67.145
Lån tilbagebetalt i året	70.876	0
Rentefod (%)	10,20%	10,20%

Noter til årsrapporten

3 Egenkapital

	Virksomheds- kapital	Overført re- sultat	Foreslået ek- straordinært udbytte	I alt
Egenkapital 1. januar 2018	125.000	568.144	0	693.144
Betalt ekstraordinært udbytte	0	0	-73.286	-73.286
Årets resultat	0	250.537	73.286	323.823
Egenkapital 31. december 2018	125.000	818.681	0	943.681