

Lolland Spildevand A/S

Stavangervej 13, 4900 Nakskov
CVR-nr. 31 15 19 10

Årsrapport 2019



Godkendt på selskabets ordinære generalforsamling den 18. maj 2020

Dirigent

Mette Edel



Indholdsfortegnelse

Ledelsespåtegning	2
Den uafhængige revisors revisorpåtegning	3
Til kapitlejeren i Lolland Spildevand A/S	3
Udtalelse om ledelsesberetningen	4
Ledelsesberetning	6
Selskabsoplysninger	6
Hoved- og nøgletal	7
Beretning	8
Årsregnskab 1. januar – 31. december	10
Resultatopgørelse	10
Balance	11
Egenkapitalopgørelse	13
Noter	14

Ledelsespåtegning

Bestyrelse og direktion har dags dato behandlet og godkendt årsrapporten for Lolland Spildevand A/S for regnskabsåret 1. januar – 31. december 2019.

Årsrapporten er aflagt i overensstemmelse med årsregnskabsloven.


Det er vores opfattelse, at årsregnskabet giver et retvisende billede af selskabets aktiver, passiver og finansielle stilling pr. 31. december 2019 samt af resultatet af selskabets aktiviteter for regnskabsåret 1. januar – 31. december 2019.

Det er endvidere vores opfattelse, at ledelsesberetningen indeholder en retvisende redegørelse for de forhold, beretningen omhandler.



Årsrapporten indstilles til generalforsamlingens godkendelse.

Nakskov, den 18. maj 2020

Direktion:


Mette Obel Jepsen

Bestyrelse:


Henning G. Rasmussen
bestyrelsesformand
Holger Schou Rasmussen
Benny Møss Hermann
forbrugerrepræsentant
Henrik Høegh
næstformand
Vibeke Grave
Hans Ole Sørensen
Søren Anders Jensen
forbrugerrepræsentant

Den uafhængige revisors revisorpåtegning

Til kapitalejeren i Lolland Spildevand A/S

Konklusion

Vi har revideret årsregnskabet for Lolland Spildevand A/S for regnskabsåret 1. januar – 31. december 2019, der omfatter resultatopgørelse, balance, egenkapitalopgørelse og noter, herunder anvendt regnskabspraksis. Årsregnskabet udarbejdes efter årsregnskabsloven.

Det er vores opfattelse, at årsregnskabet giver et retvisende billede af selskabets aktiver, passiver og finansielle stilling pr. 31. december 2019 samt af resultatet af selskabets aktiviteter for regnskabsåret 1. januar - 31. december 2019 i overensstemmelse med årsregnskabsloven.

Grundlag for konklusion

Vi har udført vores revision i overensstemmelse med internationale standarder om revision og de yderligere krav, der er gældende i Danmark. Vores ansvar ifølge disse standarder og krav er nærmere beskrevet i revisionspåtegningens afsnit "Revisors ansvar for revisionen af årsregnskabet". Det er vores opfattelse, at det opnåede revisionsbevis er tilstrækkeligt og egnet som grundlag for vores konklusion.

Uafhængighed

Vi er uafhængige af selskabet i overensstemmelse med internationale etiske regler for revisorer (IES-BA's etiske regler) og de yderligere krav, der er gældende i Danmark, ligesom vi har opfyldt vores øvrige etiske forpligtelser i henhold til disse regler og krav.

Ledelsens ansvar for årsregnskabet

Ledelsen har ansvaret for udarbejdelsen af et årsregnskab, der giver et retvisende billede i overensstemmelse med årsregnskabsloven. Ledelsen har endvidere ansvaret for den interne kontrol, som ledelsen anser for nødvendig for at udarbejde et årsregnskab uden væsentlig fejlinformation, uanset om denne skyldes besvigelser eller fejl.

Ved udarbejdelsen af årsregnskabet er ledelsen ansvarlig for at vurdere selskabets evne til at fortsætte driften; at oplyse om forhold vedrørende fortsat drift, hvor dette er relevant; samt at udarbejde årsregnskabet på grundlag af regnskabsprincippet om fortsat drift, medmindre ledelsen enten har til hensigt at likvidere selskabet, indstille driften eller ikke har andet realistisk alternativ end at gøre dette.

Revisors ansvar for revisionen af årsregnskabet

Vores mål er at opnå høj grad af sikkerhed for, om årsregnskabet som helhed er uden væsentlig fejlinformation, uanset om denne skyldes besvigelser eller fejl, og at afgive en revisionspåtegning med en konklusion. Høj grad af sikkerhed er et højt niveau af sikkerhed, men er ikke en garanti for, at en revision, der udføres i overensstemmelse med internationale standarder om revision og de yderligere krav, der er gældende i Danmark, altid vil afdække væsentlig fejl

information, når sådan findes. Fejlinformationer kan opstå som følge af besvigelser eller fejl og kan betragtes som væsentlige, hvis det med rimelighed kan forventes, at de enkeltvis eller samlet har indflydelse på de økonomiske beslutninger, som regnskabsbrugere træffer på grundlag af årsregnskabet.

Som led i en revision, der udføres i overensstemmelse med internationale standarder om revision og de yderligere krav, der er gældende i Danmark, foretager vi faglige vurderinger og opretholder professionel skepsis under revisionen.



Herudover:

- Identificerer og vurderer vi risikoen for væsentlig fejlinformation i årsregnskabet, uanset om denne skyldes besvigelser eller fejl, udformer og udfører revisionshandlinger som reaktion på disse risici samt opnår revisionsbevis, der er tilstrækkeligt og egnet til at danne grundlag for vores konklusion. Risikoen for ikke at opdage væsentlig fejlinformation forårsaget af besvigelser er højere end ved væsentlig fejlinformation forårsaget af fejl, idet besvigelser kan omfatte sammensværgelser, dokumentfalsk, bevidste udeladelser, vildledning eller tilsidesættelse af intern kontrol.
- Opnår vi forståelse af den interne kontrol med relevans for revisionen for at kunne udforme revisionshandlinger, der er passende efter omstændighederne, men ikke for at kunne udtrykke en konklusion om effektiviteten af selskabets interne kontrol.
- Tager vi stilling til, om den regnskabspraksis, som er anvendt af ledelsen, er passende, samt om de regnskabsmæssige skøn og tilknyttede oplysninger, som ledelsen har udarbejdet, er rimelige.
- Konkluderer vi, om ledelsens udarbejdelse af årsregnskabet på grundlag af regnskabsprincippet om fortsat drift er passende, samt om der på grundlag af det opnåede revisionsbevis er væsentlig usikkerhed forbundet med begivenheder eller forhold, der kan skabe betydelig tvivl om selskabets evne til at fortsætte driften. Hvis vi konkluderer, at der er en væsentlig usikkerhed, skal vi i vores revisionspåtegning gøre opmærksom på oplysninger herom i årsregnskabet eller, hvis sådanne oplysninger ikke er tilstrækkelige, modificere vores konklusion. Vores konklusion er baseret på det revisionsbevis, der er opnået frem til datoen for vores revisionspåtegning. Fremtidige begivenheder eller forhold kan dog medføre, at selskabet ikke længere kan fortsætte driften.
- Tager vi stilling til den samlede præsentation, struktur og indhold af årsregnskabet, herunder noteoplysningerne, samt om årsregnskabet afspejler de underliggende transaktioner og begivenheder på en sådan måde, at der gives et retvisende billede heraf.

Vi kommunikerer med den øverste ledelse om bl.a. det planlagte omfang og den tidsmæssige placering af revisionen samt betydelige revisionsmæssige observationer, herunder eventuelle betydelige mangler i intern kontrol, som vi identificerer under revisionen.

Udtalelse om ledelsesberetningen

Ledelsen er ansvarlig for ledelsesberetningen.

Vores konklusion om årsregnskabet omfatter ikke ledelsesberetningen, og vi udtrykker ingen form for konklusion med sikkerhed om ledelsesberetningen.

I tilknytning til vores revision af årsregnskabet er det vores ansvar at læse ledelsesberetningen og i den forbindelse overveje, om ledelsesberetningen er væsentligt inkonsistent med årsregnskabet eller vores viden opnået ved revisionen eller på anden måde synes at indeholde væsentlig fejlinformation.

Vores ansvar er derudover at overveje, om ledelsesberetningen indeholder krævede oplysninger i henhold til årsregnskabsloven.

Baseret på det udførte arbejde er det vores opfattelse, at ledelsesberetningen er i overensstemmelse med årsregnskabet og er udarbejdet i overensstemmelse med årsregnskabslovens krav. Vi har ikke fundet væsentlig fejlinformation i ledelsesberetningen.



København, den 18. maj 2020
ERNST & YOUNG
Godkendt Revisionspartnerselskab
CVR-nr. 30 70 02 28

A blue ink signature of Michael N. C. Nielsen, consisting of a large, sweeping initial 'M' followed by a cursive 'Nielsen'.

Michael N. C. Nielsen
statsaut. revisor
MNE-nr.: mne26738

A blue ink signature of Finn Thomassen, featuring a stylized 'F' and 'T' followed by a cursive 'Thomassen'.

Finn Thomassen
statsaut. revisor
MNE-nr.: mne33691



Ledelsesberetning

Selskabsoplysninger

Navn	Lolland Spildevand A/S
Adresse	Stavangervej 13
Postnr. By	4900 Nakskov
CVR-nr.	31 15 19 10
Regnskabsår	1. januar - 31. december
Hjemstedskommune	Lolland Kommune
Bestyrelse	Henning G. Rasmussen, bestyrelsesformand Henrik Høegh, næstformand Hans Ole Sørensen Holger Schou Rasmussen Vibeke Grave Søren Anders Jensen, forbrugerrepræsentant Benny Møss Hermann, forbrugerrepræsentant
Direktion	Mette Obel Jepsen
Revision	Ernst & Young Godkendt Revisionspartnerselskab Dirch Passers Allé 36 2000 Frederiksberg
Advokat	Bech-Bruun Langelinie Allé 35 2100 København Ø

Hoved- og nøgletal

t.kr.	2019	2018	2017	2016	2015
-------	------	------	------	------	------

Hovedtal

Nettoomsætning	98.398	91.001	86.615	88.421	104.997
Bruttoresultat	67.116	58.964	47.297	51.445	72.310
Resultat af primær drift	32.765	28.966	11.622	-3.709	11.796
Resultat af finansielle poster	-10.248	-8.134	-10.985	-7.397	-7.165
Årets resultat	25.071	84.913	-17.704	-4.004	1.654

Anlægsaktiver i alt	1.081.276	996.469	949.814	953.544	2.059.201
Omsætningsaktiver i alt	27.778	19.276	54.212	38.193	113.704
Aktiver i alt	1.109.054	1.015.745	1.004.025	991.737	2.172.905
Egenkapital	584.514	565.380	480.183	493.186	1.626.751
Kortfristede gældforpligtelser	88.409	76.683	87.455	157.159	107.795

Nøgletal

Overskudsgrad	33,3%	31,8%	-7,6%	-4,2%	8,1%
Bruttomargin	68,2%	64,8%	54,6%	58,2%	68,9%
Soliditetsgrad	52,7%	55,7%	47,8%	49,7%	74,9%
Egenkapitalforrentning	3,3%	11,3%	-2,4%	-0,5%	0,2%

Nøgletallene er beregnet i overensstemmelse med Finansforeningens anbefalinger

Nøgletal

De i hoved- og nøgletaloversigten anførte nøgletal er beregnet således:

Overskudsgrad	$\frac{\text{Resultat før finansielle poster} \times 100}{\text{Nettoomsætning}}$
Bruttomargin	$\frac{\text{Bruttoresultat} \times 100}{\text{Nettoomsætning}}$
Soliditetsgrad	$\frac{\text{Egenkapital Ultimo} \times 100}{\text{Passiver ultimo}}$
Egenkapitalforrentning	$\frac{\text{Resultat efter skat} \times 100}{\text{Gennemsnitlig egenkapital}}$



Beretning

Virksomhedens væsentligste aktiviteter

Selskabets aktivitet omfatter opsamling og afledning af spildevand samt drift af den kommunale tømningsordning i Lolland Kommune. Selskabets hovedaktivitet er reguleret af en række love bl.a. miljøloven, vandsektorloven, stoploven og betalingsloven med tilhørende bekendtgørelser, vejledninger m.v.

Udvikling i økonomiske forhold

Virksomhedens omsætning i 2019 udgør 98.398 t.kr. mod 91.001 i 2018. Resultatopgørelsen for 2019 udviser et overskud på 25.071 t.kr. mod et overskud i 2018 på 84.913 t.kr., og virksomhedens balance pr. 31. december 2019 udviser en egenkapital på i alt 584.514 t.kr.

Overskuddet er 5.610 t. kr. større end forventet, og det fremkommer alt overvejende fra større indtægt på vandafledningsbidrag, vejafvandsbidrag og rensning af spildevand på Hunseby Strand Renseanlæg for Guldborgsund Spildevand A/S. Der har herudover været en større indtægt fra Femern Bælt A/S vedrørende medfinansiering af ny udledningspumpestation i Rødbyhavn.

Vandsektoren har været igennem et omfattende sagsforløb om den skattemæssige værdiansættelse af vandsektorselskabernes anlægsaktiver. Pilotsagerne i sagskomplekset blev afgjort af Højesteret den 18. november 2018. Selskabet har derfor indregnet konsekvenserne af pilotsagerne i årsregnskabet og selvangivelsen for 2018, således at årsregnskab og selvangivelse var retvisende. I løbet af 2019 har Skattestyrelsen udsendt et styresignal, og der har løbende været drøftelser med Skattestyrelsen om håndtering af afgørelsen. Styresignalet og drøftelserne med Skattestyrelsen ændrer ikke ved indregningen af Højesteretsafgørelsen i selskabets årsregnskab og selvangivelse for 2018. Status vedrørende skattesagen er derfor uændret i forhold til sidste år og der afventes således fortsat endelig håndtering af selskabets konkrete sag.

Ledelsen anser resultatet som meget tilfredsstillende.

Udvikling i virksomhedens aktiviteter

Lolland Spildevand A/S har i 2019 investeret for 163.356 t.kr. De største investeringer omfatter renovering af produktionsanlæg i Hunseby, Gl. Rudbjerg – transportledninger til Dannemare rensningsanlæg og nyt renseanlæg i Dannemare.

I 2019 er der en del store igangværende anlægsprojekter. Det er blandt andet en gennemgribende ombygning og renovering af Søllested Renseanlæg, som forventes afsluttet i foråret 2020, samt Nyros, omlægning af ledninger efter gæsteprincippet, som forventes afsluttet i første kvartal 2020.

Ved udgangen af 2019 havde Lolland Spildevand A/S 32 renseanlæg i drift.

Den akkumulerede reguleringsmæssige overdækning knyttet til tømningsordningen er pr. 31. december 2019 kr. 3.148 t.kr. Taksten er nedsat i 2020 og vil yderligere blive nedsat i 2021 for at nedbringe overdækningen over de kommende år.

Begivenheder efter balancedagen

Der er ikke efter statusdagen indtrådt begivenheder af betydning for årsregnskabet.

Særlige risici

Selskabet er ikke berørt af særlige driftsmæssige eller finansielle risici udover almindeligt forekomne risici inden for den branche, som selskabet opererer i.



Prisrisici

Selskabet har ingen prisrisici, som kan påvirke prisen på selskabets ydelser.

Valutarisici

Selskabets har ingen valutarisici – køb og salg sker i danske kroner.

Renterisici

Selskabet har til sikring mod rentestigninger indgået på variabelt forrentet gæld indgået renteswap. Som følge heraf er selskabets anlægsgæld ikke eksponeret mod rentestigninger. Lån, der optages efterfølgende, herunder konvertering af byggekreditter for tidligere perioder, vil blive optaget i overensstemmelse med koncernens finansieringspolitik og krav fra garantistilleren Lolland Kommune i øvrigt.

Virksomhedens viden ressourcer

Personalet (timer) købes fra Lolland Forsyning A/S. I Lolland Forsyning A/S, er der fokus på, at personalet løbende opdateres med ny viden og teknologi bl.a. i relation til etablering og løbende vedligeholdelse af såvel spildevandsnet som rensningsanlæg. Herudover er der fokus på, at virksomheden løbende er i stand til at rekruttere og fastholde kompetente medarbejdere.

Miljøforhold

Selskabet arbejder løbende på at reducere miljøpåvirkningerne fra virksomhedens drift. Spildevandet skal afledes og renses således, at myndighedernes krav overholdes, herudover arbejdes på at nedbringe lugtgener og optimere drift af rensesanlæg og pumpestationer.

**Årsregnskab 1. januar – 31. december****Resultatopgørelse**

Note	kr.	2019	2018
3	Nettoomsætning	98.398.162	91.000.586
	Andre driftsindtægter	4.620.496	436.497
	Omkostninger til råvarer og hjælpematerialer	-30.468.235	-29.442.793
	Andre eksterne omkostninger	-5.434.034	-3.030.373
	Bruttoresultat	67.116.389	58.963.916
	Af- og nedskrivninger af materielle anlægsaktiver	-34.351.452	-29.997.925
	Resultat af primær drift	32.764.936	28.965.992
4	Finansielle indtægter	1.026	2.501.037
5	Finansielle omkostninger	-10.248.661	-10.634.586
	Resultat før skat	22.517.302	20.832.443
6	Skat af årets resultat	2.553.733	64.080.868
	Årets resultat	25.071.035	84.913.311

**Årsregnskab 1. januar – 31. december****Balance**

Note	kr.	<u>2019</u>	<u>2018</u>
	AKTIVER		
	Anlægsaktiver		
8	Immaterielle anlægsaktiver		
	Takstrettigheder	2.962.911	2.962.911
	Immaterielle anlægsaktiver i alt	<u>2.962.911</u>	<u>2.962.911</u>
9	Materielle anlægsaktiver		
	Grunde og bygninger	28.012.744	28.649.588
	Produktions- og distributionsanlæg	1.039.357.278	909.482.309
	Andre anlæg, driftsmidler og inventar	433.103	450.636
	Anlæg under opførelse	10.510.316	54.923.702
	Materielle anlægsaktiver i alt	<u>1.078.313.442</u>	<u>993.506.235</u>
	Anlægsaktiver i alt	<u>1.081.276.353</u>	<u>996.469.146</u>
	Omsætningsaktiver		
	Varebeholdninger		
	Råvarer og hjælpematerialer	0	585.781
	Varebeholdninger i alt	<u>0</u>	<u>585.781</u>
	Tilgodehavender		
	Tilgodehavender fra salg og tjenesteydelser	7.660.936	8.015.627
	Tilgodehavender hos tilknyttede virksomheder	10.263.522	10.269.288
	Udskudt skatteaktiv	4.228.312	0
	Andre tilgodehavender	0	387.581
	Tilgodehavender i alt	<u>22.152.770</u>	<u>18.672.496</u>
	Likvide beholdninger	<u>5.625.214</u>	<u>17.391</u>
	Omsætningsaktiver i alt	<u>27.777.984</u>	<u>19.275.668</u>
	AKTIVER I ALT	<u>1.109.054.337</u>	<u>1.015.744.814</u>

Årsregnskab 1. januar – 31. december
Balance
Note

kr.	<u>2019</u>	<u>2018</u>
PASSIVER		
Egenkapital		
Aktiekapital	55.000.000	55.000.000
Værdi af sikringsinstrumenter	-33.588.359	-27.651.215
Reserve for opskrivning	70.885.100	70.885.100
Overført resultat	<u>492.217.506</u>	<u>467.146.470</u>
Egenkapital i alt	<u>584.514.246</u>	<u>565.380.355</u>
Gældsforpligtelser		
10 Langfristede gældsforpligtelser		
10 Gæld til kreditinstitutter	415.813.861	353.070.530
10 Periodiseret tilslutningsbidrag	17.504.902	17.605.047
Anden langfristet gæld	<u>2.812.017</u>	<u>2.812.017</u>
Langfristede gældsforpligtelser i alt	<u>436.130.780</u>	<u>373.487.594</u>
10 Kortfristede gældsforpligtelser		
10 Gæld til kreditinstitutter	17.259.738	15.710.837
10 Periodiseret tilslutningsbidrag	269.535	267.246
Anden langfristet gæld	150.894	150.894
Leverandører af varer og tjenesteydelser	28.763.801	28.802.508
Gæld til tilknyttede selskaber	2.466.704	2.247.581
Reguleringsmæssig overdækning - Tømningsordningen	3.148.420	2.876.232
Anden gæld	<u>36.350.219</u>	<u>26.821.568</u>
Kortfristede gældsforpligtelser i alt	<u>88.409.310</u>	<u>76.876.865</u>
Gældsforpligtelser i alt	<u>524.540.090</u>	<u>450.364.459</u>
PASSIVER I ALT	<u>1.109.054.337</u>	<u>1.015.744.814</u>
1 Anvendt regnskabspraksis		
2 Særlige poster		
7 Forslag til resultatdisponering		
11 Renterisici		
12 Medarbejderforhold		
13 Kontraktlige forpligtelser og eventualforpligtelser m.v.		
14 Pantsætninger og sikkerhedsstillelser		
15 Nærtstående parter		

**Egenkapitalopgørelse**

kr.	<u>Aktiekapital</u>	<u>Reserve for opskrivninger</u>	<u>Værdi af sikringsinstrumenter</u>	<u>Overført resultat</u>	<u>I alt</u>
Egenkapital 1. januar 2018	55.000.000	70.885.100	-27.935.520	382.233.159	480.182.739
Værdiregulering af sikringsinstrumenter	0	0	284.305	0	284.305
Overført, jf. resultatdisponering	<u>0</u>	<u>0</u>	<u>0</u>	<u>84.913.311</u>	<u>84.913.311</u>
Egenkapital 1. januar 2019	55.000.000	70.885.100	-27.651.215	467.146.470	565.380.355
Værdiregulering af sikringsinstrumenter	0	0	-5.937.144	0	-5.937.144
Overført, jf. resultatdisponering	<u>0</u>	<u>0</u>	<u>0</u>	<u>25.071.035</u>	<u>25.071.035</u>
Saldo 31. december 2019	<u>55.000.000</u>	<u>70.885.100</u>	<u>-33.588.359</u>	<u>492.217.506</u>	<u>584.514.246</u>

Aktiekapitalen udgør 55.000.000 kr. og er fordelt i aktier á 55.000 kr. og multipla heraf. Ingen aktier er tillagt særlige rettigheder

Der har ikke været ændringer i aktiekapitalen i de seneste 5 år.

Noter

1 Anvendt regnskabspraksis

Årsrapporten for Lolland Spildevand A/S for 2019 er udarbejdet i overensstemmelse med årsregnskabslovens bestemmelser for virksomheder i regnskabsklasse C (mellem).

Årsregnskabet er aflagt efter samme regnskabspraksis som sidste år.

Koncernregnskab

Med henvisning til årsregnskabslovens § 112 har Lolland Spildevand A/S undladt at udarbejde koncernregnskab. Selskabet og datterselskabet indgår i koncernregnskabet for moderselskabet Lolland Energi Holding A/S, Stavangervej 13, 4900 Nakskov.

Pengestrømsopgørelse

Med henvisning til årsregnskabsloven § 86, stk. 4 har Lolland Spildevand A/S undladt at udarbejde pengestrømsopgørelse. Selskabets pengestrømme er indeholdt i koncernregnskabet for moderselskabet Lolland Energi Holding A/S, Stavangervej 13, 4900 Nakskov.

Afledte finansielle instrumenter

Afledte finansielle instrumenter indregnes første gang i balancen til kostpris og måles efterfølgende til dagsværdi. Positive og negative dagsværdier af afledte finansielle instrumenter klassificeres som andre tilgodehavender henholdsvis anden gæld.

Ændringer i dagsværdien af afledte finansielle instrumenter, der er klassificeret som og opfylder kriterierne for sikring af dagsværdien af et indregnet aktiv eller en indregnet forpligtelse, indregnes i resultatopgørelsen sammen med de ændringer i dagsværdien af de sikrede aktiver eller den sikrede forpligtelse.

Ændring i dagsværdien af afledte finansielle instrumenter, der er klassificeret som og opfylder betingelserne for sikring af fremtidige aktiver eller forpligtelser, indregnes i andre tilgodehavender eller anden gæld og i egenkapitalen. Resulterer den fremtidige transaktion i indregning af aktiver eller forpligtelser, overføres beløb, som er indregnet på egenkapitalen, til kostprisen for henholdsvis aktivet eller forpligtelsen. Resulterer den fremtidige transaktion i indtægter eller omkostninger, overføres beløb, som tidligere er indregnet i egenkapitalen, til resultatopgørelsen i den periode, hvor det sikrede påvirker resultatopgørelsen.

For afledte finansielle instrumenter, som ikke opfylder betingelserne for behandling som sikringsinstrumenter, indregnes ændringer i dagsværdi løbende i resultatopgørelsen.

Resultatopgørelsen

Nettoomsætning

Nettoomsætningen omfatter indtægter fra årets afledning af spildevand, fast afgift samt periodiseret tilslutningsbidrag. Nettoomsætningen indregnes i resultatopgørelsen, hvis levering har fundet sted inden årets udgang, og såfremt indtægten kan opgøres pålideligt og forventes modtaget.

Indtægter fra årets leveringer opgøres på grundlag af kundernes måleraflæsning m.v.

Nettoomsætningen måles til dagsværdien af det aftalte vederlag ekskl. moms og afgifter opkrævet på vegne af tredjepart. Alle former for rabatter indregnes i nettoomsætningen.

Nettoomsætningen indeholder desuden årets ændring i reguleringsmæssig over-/underdækning.

Omkostninger til råvarer og hjælpematerialer

Omkostninger til råvarer og hjælpematerialer omfatter omkostninger til vedligeholdelse af spildevandsledningsnet samt det forbrug af hjælpematerialer, der er anvendt for at opnå nettoomsætningen.

Andre eksterne omkostninger

Andre eksterne omkostninger omfatter omkostninger vedrørende virksomhedens primære aktivitet, der er afholdt i årets løb, herunder omkostninger til administration, lokaler, tab på debitorer, ydelser på operationelle leasingkontrakter m.v.

Af- og nedskrivninger af materielle anlægsaktiver

Af- og nedskrivninger indeholder årets af- og nedskrivninger af materielle anlægsaktiver.

Andre driftsindtægter/-omkostninger

Andre driftsindtægter og andre driftsomkostninger omfatter regnskabsposter af sekundær karakter i forhold til virksomhedens hovedaktivitet, herunder avance og tab ved salg af anlægsaktiver.

Finansielle indtægter og omkostninger

Finansielle indtægter og omkostninger indregnes i resultatopgørelsen med de beløb, der vedrører regnskabsåret. Finansielle poster omfatter renteindtægter og -omkostninger samt tillæg og godtgørelse under acontoskatteordningen m.v.

Skat af årets resultat

Skat af årets resultat omfatter aktuel skat af årets forventede skattepligtige indkomst, regulering af skat vedrørende tidligere år samt årets regulering af udskudt skat. Årets skat indregnes i resultatopgørelsen med den del, der kan henføres til årets resultat og direkte på egenkapitalen med den del, der kan henføres til posteringer direkte på egenkapitalen.

Selskabet indgår i tvungen national sambeskatning med moderselskabet Lolland Energi Holding A/S. Den danske selskabsskat fordeles mellem de sambeskattede danske selskaber i forhold til disses skattepligtige indkomster (fuld fordeling).

Balancen**Immaterielle anlægsaktiver**

Takstrettigheder, henført til immaterielle aktiver, knytter sig til en forpligtelse vedrørende fremtidig reduktion af rensbidraget over for Guldborgsund Spildevand A/S. Takstrettigheden udgør en ikke-udnyttet opkrævningsret over for selskabets forbrugere.

Takstrettigheden er klassificeret som et immaterielt aktiv som følge af, at retten har en fremtidig økonomisk nytteværdi for selskabet. Denne ret modsvares af en tilsvarende forpligtelse til at afregne et reduceret rensbidrag over for Guldborgsund Spildevand A/S.

Materielle anlægsaktiver

Materielle anlægsaktiver måles til kostpris med fradrag af akkumulerede af- og nedskrivninger.

Materielle anlægsaktiver anskaffet før 1. januar 2010 er målt til standardpriser, og standardlevetiden er udmeldt af Forsyningssekretariatet i forbindelse med opgørelse af den reguleringsmæssige åbningsbalance.

Kostprisen for materielle anlægsaktiver erhvervet efter 1. januar 2010 omfatter anskaffelsesprisen samt omkostninger direkte tilknyttet anskaffelsen indtil det tidspunkt, hvor aktivet er klar til at blive taget i brug. Kostprisen

tillægges nutidsværdien af eventuelle skønnede forpligtelser til nedtagning og bortskaffelse af aktivet samt retablering. Kostprisen på et samlet aktiv opdeles i separate bestanddele, der afskrives hver for sig, hvis brugstiden på



de enkelte bestanddele er forskellig. For egenfremstillede aktiver omfatter kostprisen direkte og indirekte omkostninger til materialer og underleverandører. Låneomkostninger indregnes ikke i kostprisen.

Fortjeneste eller tab opgøres som forskellen mellem salgspris med fradrag af salgsomkostninger og den regnskabsmæssige værdi på salgstidspunktet. Fortjeneste og tab ved salg af materielle aktiver indregnes i resultatopgørelsen under henholdsvis andre driftsindtægter og andre driftsomkostninger.

Afskrivningsgrundlaget opgøres under hensyn til aktivets restværdi efter afsluttet brugstid og reduceres med eventuelle nedskrivninger. Afskrivningsperioden og restværdien fastsættes på anskaffelsestidspunktet og revurderes årligt. Overstiger restværdien aktivets regnskabsmæssige værdi, ophører afskrivning.

Ved ændring i afskrivningsperioden eller restværdien indregnes virkningen for afskrivninger fremadrettet som en ændring i regnskabsmæssigt skøn.

Der foretages lineære afskrivninger over den forventede brugstid, baseret på følgende vurdering af aktivernes forventede brugstider:

Bygninger	50 år
Produktionsanlæg	10-30 år
Distributionsanlæg	8-100 år
Andre anlæg, driftsmateriel og inventar	3-10 år

Der foretages ikke afskrivninger på grunde.

Anlæg under udførelse udgøres af anlæg, der på balancedagen endnu ikke er klar til at blive taget i brug. Der afskrives ikke på anlæg under udførelse.

Værdiforringelse af immaterielle, finansielle og materielle anlægsaktiver

Den regnskabsmæssige værdi af immaterielle, finansielle og materielle anlægsaktiver gennemgås årligt for indikation på værdiforringelse ud over det, som udtrykkes ved afskrivning.

Foreligger der indikationer på værdiforringelse, foretages nedskrivningstest af hvert enkelt aktiv henholdsvis gruppe af aktiver. Der foretages nedskrivning til genindvindingsværdien, hvis denne er lavere end den regnskabsmæssige værdi.

Som genindvindingsværdi anvendes den højeste værdi af nettosalgspris og kapitalværdi. Kapitalværdien opgøres som nutidsværdien af de forventede fremtidige pengestrømme fra anvendelsen af aktivet eller aktivgruppen og forventede nettopengestrømme ved salg af aktivet eller aktivgruppen efter endt brugstid.

Tidligere indregnede nedskrivninger tilbageføres, når begrundelsen for nedskrivningen ikke længere består. Nedskrivninger på goodwill tilbageføres ikke.

Der er alene indikationer på værdiforringelse, der relaterer sig til begivenheder indtrådt efter aktivernes anskaffelse, som udløser nedskrivningstest.

Varebeholdninger

Varebeholdninger måles til kostpris efter FIFO-metoden eller nettorealiseringsværdi, hvis denne er lavere end kostprisen. Er nettorealiseringsværdien lavere end kostprisen, nedskrives til denne lavere værdi. Kostprisen for råvarer og hjælpematerialer omfatter købspris med tillæg af hjemtagelsesomkostninger. Nettorealiseringsværdien for varebeholdninger opgøres som salgssum med fradrag af salgs- og færdiggørelsesomkostninger. Netto-realiseringsværdien opgøres under hensyntagen til omsættelighed, ukurans og udvikling i forventet salgspris.



Tilgodehavender

Tilgodehavender måles til amortiseret kostpris, sædvanligvis svarende til nominal værdi.

Der foretages nedskrivning til imødegåelse af tab, hvor der vurderes at være indtruffet en objektiv indikation på, at et tilgodehavende eller en portefølje af tilgodehavender er værdiforringet. Hvis der foreligger en objektiv indikation på, at et individuelt tilgodehavende er værdiforringet, foretages nedskrivning på individuelt niveau.

Tilgodehavender, hvor der ikke foreligger en objektiv indikation på værdiforringelse på individuelt niveau, vurderes på porteføljeniveau for objektiv indikation på værdiforringelse. De objektive indikationer, som anvendes for porteføljer, er fastsat baseret på historiske tabserfaringer.

Nedskrivninger opgøres som forskellen mellem den regnskabsmæssige værdi af tilgodehavender og nutidsværdien af de forventede pengestrømme, herunder realisationsværdi af eventuelle modtagne sikkerhedsstillelser. Som diskonteringsrate anvendes den effektive rente for det enkelte tilgodehavende eller portefølje.

Reguleringsmæssig underdækning

Såfremt de hos forbrugerne opkrævede beløb for afledning og rensning af spildevand er mindre end den udmeldte økonomiske ramme med fradrag eller tillæg af kendte og godkendte reguleringer, indregnes forskellen i balancen som et tilgodehavende, i det omfang underdækningen forventes opkrævet.

Såfremt de hos forbrugerne opkrævede beløb fra driften af tømningsordningen er mindre end årets afholdte omkostninger, indregnes forskellen i balancen tilsvarende som et tilgodehavende, i det omfang underdækningen forventes opkrævet.

Selskabsskat og udskudt skat

Aktuelle skattetilgodehavender og -forpligtelser indregnes i balancen, som beregnet skat af årets skattepligtige indkomst, reguleret for skat af tidligere års skattepligtige indkomster samt betalte acontoskatter.

Udskudt skat måles af alle midlertidige forskelle mellem regnskabsmæssig og skattemæssig værdi af aktiver og forpligtelser. I de tilfælde hvor opgørelse af skatteværdien kan foretages efter forskellige beskatningsregler, måles udskudt skat på grundlag af den af ledelsen planlagte anvendelse af aktivet, henholdsvis afvikling af forpligtelsen.

Udskudte skatteaktiver, herunder skatteværdien af fremførelsesberettigede skattemæssige underskud, måles til den værdi, hvortil de forventes at blive anvendt, enten ved udligning i skat af fremtidig indtjening eller ved modregning i udskudte skatteforpligtelser inden for samme juridiske skatteenhed. Eventuelle udskudte nettoaktiver måles til nettorealisationsværdi.

Udskudt skat måles på grundlag af de skatteregler og skattesatser, der med balancedagens lovgivning vil være gældende, når den udskudte skat forventes udløst som aktuel skat. Ændring i udskudt skat som følge af ændringer i skattesatser indregnes i resultatopgørelsen.

Gældsforpligtelser

Finansielle gældsforpligtelser, som omfatter gæld til kreditinstitutter, leverandørgæld og gæld til tilknyttede virksomheder, indregnes ved låneoptagelse til kostpris, svarende til det modtagne provenu med fradrag af afholdte transaktionsomkostninger. I efterfølgende perioder måles finansielle forpligtelser til amortiseret kostpris.

Øvrige gældsforpligtelser måles til amortiseret kostpris.

Reguleringsmæssig overdækning

Såfremt de hos forbrugerne opkrævede beløb for afledning og rensning af spildevand overstiger den økonomiske ramme med fradrag eller tillæg af kendte og godkendte reguleringer, indregnes forskellen i balancen som en gældsforpligtelse.

Såfremt de hos forbrugerne opkrævede beløb fra driften af tømningsordningen er større end årets afholdte omkostninger, indregnes forskellen i balancen som en gældsforpligtelse.

Periodeafgrænsningsposter

Periodeafgrænsningsposter opført som forpligtelser udgøres af modtagne betalinger vedrørende indtægter i de efterfølgende regnskabsår. Tilslutningsbidrag modtaget i forbindelse med tilslutning af vandforbrugere indtægtsføres over en periode på 75 år.

2 Særlige poster

Særlige poster vedrører i 2018 tilbageførsel af den udskudte skat som i 2017 blev indregnet årsregnskabet som følge af skattesagen i vandsektoren. Den 8. november 2018 blev skattesagen afgjort i Højesteret til vandsektorens fordel, hvorfor den udskudte skat blev tilbageført i 2018.

kr.	2019	2018
Indtægter		
Tidligere betalt selskabsskat inkl. renter	0	16.714.843
Indregning og tilbageførsel af udskudt skat	0	49.784.515
	<u>0</u>	<u>66.499.358</u>

Særlige poster indgår på følgende linjer i årsregnskabet

Finansielle indtægter	0	2.498.678
Skat af årets resultat	0	64.000.680
Resultat af særlige poster	<u>0</u>	<u>66.499.358</u>

kr.

3 Nettoomsætning

Afledning af spildevand	93.676.504	86.566.220
Tømningsordning	2.744.035	2.831.183
Tilslutningsbidrag	269.535	267.246
Vejbidrag (stat og kommune)	1.980.278	1.646.456
Årets over-/underdækning - Tømningsordningen	<u>-272.188</u>	<u>-310.519</u>
Nettoomsætning i alt	<u>98.398.163</u>	<u>91.000.586</u>

4 Finansielle indtægter

Renter SKAT	0	2.498.678
Andre finansielle indtægter	<u>1.026</u>	<u>2.359</u>
Finansielle indtægter i alt	<u>1.026</u>	<u>2.501.037</u>



5	Finansielle omkostninger	2019	2018
	Renteomkostninger bank	-79.892	-201.220
	Renteomkostninger KommuneKredit	-8.430.975	-8.503.074
	Garantiprovision Lolland Kommune	-1.732.294	-1.925.125
	Øvrige finansielle poster	-5.499	-5.166
	Finansielle omkostninger i alt	-10.248.661	-10.634.586
6	Skat af årets resultat		
	Årets regulering af udskudt skat	4.228.312	0
	Skat af egenkapitalpostering	-1.674.579	80.188
	Regulering af skat vedrørende tidligere år	0	64.000.680
	Skat af årets resultat i alt	2.553.733	64.080.868
7	Forslag til resultatdisponering		
	Overført resultat	25.071.035	84.913.311
		25.071.035	84.913.311
8	Immaterielle anlægsaktiver	Takstrettighed	
	Kostpris 1. januar	2.962.911	
	Kostpris 31. januar	2.962.911	

9 Materielle anlægsaktiver

kr.	Grunde og bygninger	Produktions- og distributionsanlæg	Andre anlæg, driftsmateriel og inventar	Anlæg under opførelse	I alt
Kostpris 1. januar	40.405.914	1.275.353.449	5.161.575	54.923.702	1.375.844.640
Tilgang	0	0	0	119.158.659	119.158.659
Overført	0	163.356.412	215.633	-163.572.045	0
Afgang	0	0	0	0	0
Kostpris 31. december	40.405.914	1.438.709.860	5.377.208	10.510.316	1.495.003.299
Opskrivning 1. januar	0	90.878.333	0	0	90.878.333
Opskrivning 31. december	0	90.878.333	0	0	90.878.333
Afskrivninger 1. januar	-11.756.326	-456.749.473	-4.710.939	0	-473.216.738
Årets afskrivninger	-636.844	-33.481.443	-233.166	0	-34.351.452
Afgang	0	0	0	0	0
Afskrivninger 31. december	-12.393.170	-490.230.915	-4.944.105	0	-507.568.190
Regnskabsmæssig værdi					
31. december	28.012.744	1.039.357.278	433.103	10.510.316	1.078.313.442

10 Langfristede gældsforpligtelser

kr.	Gæld i alt 31/12 2019	Afdrag 0-1 år	Langfristet andel	Restgæld efter 5 år
KommuneKredit	433.073.599	17.259.738	415.813.861	341.991.770
Periodiseret tilslutningsbidrag	17.774.436	269.535	17.504.902	16.426.762
Anden langfristet gæld	2.962.911	150.894	2.817.017	2.208.441
	453.810.947	17.680.167	436.135.780	360.626.973

Renterisici

- 11 Selskabets mellemværender samt de relaterede sikringstransaktioner er pr. 31. december 2019 sammensat således:

Rente	Udløb	Tilgodehavende	Gæld	Sikrings- trans- aktioner	Nettoposi
Variabel til fast	2024	0	46.726.835	49.896.544	-3.169
Variabel til fast	2025	0	36.814.459	40.005.041	-3.190
Variabel til fast	2026	0	33.071.907	34.815.463	-1.743
Variabel til fast	2034	0	37.351.027	48.107.159	-10.756
Variabel til fast	2035	0	17.924.418	22.951.927	-5.027
Variabel til fast	2036	0	31.240.950	41.122.079	-9.881
Variabel til fast	2036	0	14.466.768	18.320.704	-3.853
Variabel til fast	2038	0	33.418.768	38.858.214	-5.439
					-43.061

Selskabet har indgået kontrakter til sikring af fremtidige rentebetalinger. I forhold til markedsrenten på balancedagen har kontrakterne en negativ værdi på 43.062 t.kr. Værdien af kontrakterne er indregnet under anden gæld, og værdireguleringen er indregnet i egenkapitalen.

12 Medarbejder forhold.

Med henvisning til årsregnskabslovens § 98 b vises vederlag til direktion og bestyrelse samlet.

Vederlag til direktion og bestyrelse udgør 484.565 kr. (453.270 kr. i 2018).

Der er ingen ansatte i Lolland Spildevand A/S. Administrationen varetages af Lolland Forsyning A/S.

13 Kontraktlige forpligtelser og eventualposter m.v.
Eventualforpligtelser

Selskabets eventualforpligtelser omfatter de for branchen sædvanlige miljøforpligtelser.

Selskabet er sambeskattet med øvrige danske selskaber i Lolland Energi Holding A/S-koncernen. Som helejet datterselskab hæfter selskabet ubegrænset og solidarisk med de øvrige selskaber i sambeskatningen for danske selskabsskatter inden for sambeskatningskredsen. De sambeskattede selskabers samlede kendte nettoforpligtelse på skyldige selskabsskatter fremgår af årsregnskabet pr. 31. december 2019 for Lolland Energi Holding A/S (CVR-nr. 28 65 42 00). Eventuelle senere korrektioner af sambeskatningsindkomsten vil kunne medføre, at selskabets hæftelse udgør et større beløb.

Eventualaktiver

Selskabet har skattemæssige merværdier på 1.025.847 t.kr. Den nominelle værdi heraf udgør 22%, i alt 225.686 t.kr. Det udskudte skatteaktiv er ikke inddraget i balancen som følge af usikkerheden om muligheden for at anvende aktivet indenfor en kortere årssække.

14 Pantsætninger og sikkerhedsstillelser

Selskabet har ingen aktiver, der er stillet til sikkerhed over for tredjepart.

15 Nærtstående parter

Lolland Spildevand A/S' nærtstående parter med bestemmende indflydelse omfatter Lolland Energi Holding A/S, der er hovedaktionær. Lolland Spildevand A/S' nærtstående parter med betydelig indflydelse omfatter Lolland Spildevand A/S' bestyrelse og direktion.

Øvrige nærtstående parter, som selskabet har haft transaktioner med, er Lolland Forsyning A/S.

Ejerforhold

Følgende aktionærer er noteret i selskabets aktionærfortegnelse som ejende minimum 5 % af stemmerne eller minimum 5 % af aktiekapitalen:

- Lolland Energi Holding A/S, Stavangervej 13, 4900 Nakskov

Lolland Energi Holding A/S ejes 100 % af Lolland Kommune.

Koncernregnskab

Selskabet indgår i koncernregnskabet for moderselskabet Lolland Energi Holding A/S