
Gilead Sciences Denmark ApS

Korskildelund 6, DK-2670 Greve


Årsrapport for 1. januar - 31.
december 2015

Annual Report for 1 January - 31 December 2015

CVR-nr 30 89 90 32

Årsrapporten er fremlagt og
godkendt på selskabets ordli
nære generalforsamling
den / 2016

*The Annual Report was
presented and adopted at
the Annual General
Meeting of the Company
on 11/15/2016*


Rudolf Zell
Dnigent
Chairman

Indholdsfortegnelse

Contents

	<u>Side</u> <u>Page</u>
Påtegninger <i>Management's Statement and Auditor's Report</i>	
Ledelsespåtegning <i>Management's Statement</i>	1
Den uafhængige revisors erklæringer <i>Independent Auditor's Report on the Financial Statements</i>	2
Ledelsesberetning <i>Management's Review</i>	
Selskabsoplysninger <i>Company Information</i>	5
Hoved- og nøgletal <i>Financial Highlights</i>	6
Ledelsesberetning <i>Management's Review</i>	7
Årsregnskab <i>Financial Statements</i>	
Resultatopgørelse 1. januar - 31. december 2015 <i>Income Statement 1 January - 31 December</i>	8
Balance 31. december <i>Balance Sheet 31 December</i>	9
Egenkapitalopgørelse <i>Statement of Changes in Equity</i>	11
Noter til årsregnskabet <i>Notes to the Financial Statements</i>	12
Regnskabspraksis <i>Accounting Policies</i>	16

Ledelsespåtegning Management's Statement

Bestyrelse og direktion har dags dato behandlet og godkendt årsrapporten for regnskabsåret 1. januar - 31. december 2015 for Gilead Sciences Denmark ApS.

Årsrapporten er aflagt i overensstemmelse med årsregnskabsloven.

Årsregnskabet giver efter vores opfattelse et retvisende billede af selskabets aktiver, passiver og finansielle stilling pr. 31. december 2015 samt af resultatet af selskabets aktiviteter for 2015.

Ledelsesberetningen indeholder efter vores opfattelse en retvisende redegørelse for de forhold, beretningen omhandler.

Årsrapporten indstilles til generalforsamlingens godkendelse.

Greve, den 16. maj 2016
Greve, 16 May 2016

Direktion
Executive Board



Kennel Brysting


Bestyrelse
Board of Directors



Rudolf Erff
formand
Chairman



Brett Alan Fletcher



Robin Washington

The Executive Board and Board of Directors have today considered and adopted the Annual Report of Gilead Sciences Denmark ApS for the financial year 1 January - 31 December 2015.

The Annual Report is prepared in accordance with the Danish Financial Statements Act.

In our opinion the Financial Statements give a true and fair view of the financial position at 31 December 2015 and of the results of the Company operations for 2015.

In our opinion, Management's Review includes a true and fair account of the matters addressed in the Review.

We recommend that the Annual Report be adopted at the Annual General Meeting.

Den uafhængige revisors erklæringer *Independent Auditor's Report on the Financial Statements*

Til kapital ejeren i Gilead Sciences Denmark ApS

To the Shareholder of Gilead Sciences Denmark ApS

Påtegning på årsregnskabet

Vi har revideret årsregnskabet for Gilead Sciences Denmark ApS for regnskabsåret 1. januar - 31. december 2015, der omfatter resultatopgørelse, balance, egenkapitalopgørelse og noter, herunder anvendt regnskabspraksis. Årsregnskabet udarbejdes efter årsregnskabsloven.

Independent auditors' report on the financial statements

We have audited the financial statements of Gilead Sciences Denmark ApS for the financial year 1 January - 31 December 2015, which comprise income statement, balance sheet, statement of changes in equity and notes, including a summary of significant accounting policies. The Financial Statements are prepared in accordance with the Danish Financial Statements Act.

Ledelsens ansvar for årsregnskabet

Ledelsen har ansvaret for udarbejdelsen af et årsregnskab, der giver et retvisende billede i overensstemmelse med årsregnskabsloven. Ledelsen har endvidere ansvaret for den interne kontrol, som ledelsen anser nødvendig for at udarbejde et årsregnskab uden væsentlig fejlinformation, uanset om denne skyldes besvigelser eller fejl.

Management's responsibility for the financial statements

Management is responsible for the preparation of Financial Statements that give a true and fair view in accordance with the Danish Financial Statements Act and for such internal control that Management determines is necessary to enable the preparation of financial statements that are free from material misstatement, whether due to fraud or error.

Revisors ansvar

Vores ansvar er at udtrykke en konklusion om årsregnskabet på grundlag af vores revision. Vi har udført revisionen i overensstemmelse med internationale standarder om revision og yderligere krav ifølge dansk revisorlovgivning. Dette kræver, at vi overholder etiske krav samt planlægger og udfører revisionen for at opnå høj grad af sikkerhed for, om årsregnskabet er uden væsentlig fejlinformation.

Auditor's responsibility

Our responsibility is to express an opinion on the Financial Statements based on our audit. We conducted our audit in accordance with International Standards on Auditing and additional requirements under Danish audit regulation. This requires that we comply with ethical requirements and plan and perform the audit to obtain reasonable assurance as to whether the financial statements are free from material misstatement.

Den uafhængige revisors erklæringer *Independent Auditor's Report on the Financial Statements*

En revision omfatter udførelse af revisionshandlinger for at opnå revisionsbevis for beløb og oplysninger i årsregnskabet. De valgte revisionshandlinger afhænger af revisors vurdering, herunder vurdering af risici for væsentlig fejlinformation i årsregnskabet, uanset om denne skyldes besvigelser eller fejl. Ved risikovurderingen overvejer revisor intern kontrol, der er relevant for virksomhedens udarbejdelse af et årsregnskab, der giver et retvisende billede. Formålet hermed er at udforme revisionshandlinger, der er passende efter omstændighederne, men ikke at udtrykke en konklusion om effektiviteten af virksomhedens interne kontrol. En revision omfatter endvidere vurdering af, om ledelsens valg af regnskabspraksis er passende, om ledelsens regnskabsmæssige skøn er rimelige samt den samlede præsentation af årsregnskabet.

Det er vores opfattelse, at det opnåede revisionsbevis er tilstrækkeligt og egnet som grundlag for vores konklusion.

Revisionen har ikke givet anledning til forbehold.

Konklusion

Det er vores opfattelse, at årsregnskabet giver et retvisende billede af selskabets aktiver, passiver og finansielle stilling pr. 31. december 2015 samt af resultatet af selskabets aktiviteter for regnskabsåret 1. januar - 31. december 2015 i overensstemmelse med årsregnskabsloven.

An audit involves performing procedures to obtain audit evidence about the amounts and disclosures in the financial statements. The procedures selected depend on the auditor's judgment, including the assessment of the risks of material misstatement of the financial statements, whether due to fraud or error. In making those risk assessments, the auditors consider internal control relevant to the Company's preparation of financial statements that give a true and fair view in order to design audit procedures that are appropriate in the circumstances, but not for the purpose of expressing an opinion on the effectiveness of the Company's internal control. An audit also includes evaluating the appropriateness of accounting policies used and the reasonableness of accounting estimates made by Management, as well as evaluating the overall presentation of the financial statements.

We believe that the audit evidence we have obtained is sufficient and appropriate to provide a basis for our opinion.

Our audit has not resulted in any qualification.

Opinion


In our opinion, the financial statements give a true and fair view of the Company's financial position at 31 December 2015 and of the results of the its operations for the financial year 1 January - 31 December 2015 in accordance with the Danish Financial Statements Act.

Den uafhængige revisors erklæringer *Independent Auditor's Report on the Financial Statements*

Udtalelse om ledelsesberetningen

Vi har i henhold til årsregnskabsloven gennemlæst ledelsesberetningen. Vi har ikke foretaget yderligere handlinger i tillæg til den udførte revision af årsregnskabet. Det er på denne baggrund vores opfattelse, at oplysningerne i ledelsesberetningen er i overensstemmelse med årsregnskabet.

København, den 16. maj 2016
Copenhagen, 16 May 2016
Ernst & Young
Godkendt Revisionspartnerselskab
CVR-nr. 30 70 02 28



Martin Alsbæk
statsautoriseret revisor
State Authorised Public Accountant

Statement on Management's review

Pursuant to the Danish Financial Statements Act, we have read Management's review. We have not performed any other procedures in addition to the audit of the financial statements. On this basis, it is our opinion that the information provided in the Management's review is consistent with the financial statements.



Allan Nørgaard
statsautoriseret revisor
State Authorised Public Accountant

Selskabsoplysninger *Company Information*

Selskabet
The Company

Gilead Sciences Denmark ApS
Korskildelund 6
DK-2670 Greve

CVR-nr.: 30 89 90 32
CVR No:
Regnskabsperiode: 1. januar - 31. december
Financial period: 1 January - 31 December
Stiftet: 25. september 2007
Incorporated: 25 September 2007
Regnskabsår: 8. regnskabsår
Financial year: 8th financial year
Hjemstedskommune: Greve
Municipality of reg. office: Greve

Bestyrelse
Board of Directors

Rudolf Fritl, formand (*Chairman*)
Brett Alan Pletcher
Robin Washington

Direktion
Executive Board

Kennet Brysting

Revision
Auditors

Ernst & Young
Godkendt Revisionspartnerselskab
Osvald Helmuths vej 4
DK-2000 Frederiksberg

Advokat
Lawyers

Accura Advokatpartnerselskab
Tuborg Boulevard 1
2900 Hellerup København

Pengeinstitut
Bankers

Bank of America

Hoved- og nøgletal Financial Highlights

Sæt over en 5-årig periode kan selskabets udvikling beskrives ved følgende hoved- og nøgletal
Seen over a five-year period, the development of the Company is described by the following financial highlights

	2015	2014	2013	2012	2011
	TØKK	TØKK	TØKK	TØKK	TØKK
Hovedtal <i>Key figures</i>					
Resultat <i>Profit/loss</i>					
Resultat af ordinær primær drift <i>Operating profit/loss</i>	8 073	6 283	5 008	6 412	2 014
Resultat af finansielle poster <i>Net financials</i>	-461	-270	-241	-188	-67
Årets resultat <i>Net profit/loss for the year</i>	5 358	4 161	3 090	4 565	1 311
Balance <i>Balance sheet</i>					
Balancesum <i>Balance sheet total</i>	60 082	73 496	31 632	35 787	14 808
Egenkapital <i>Equity</i>	22 408	17 050	12 689	9 799	5 233
Antal medarbejdere <i>Number of employees</i>	7	6	3	2	2
Nøgletal i % <i>Ratios</i>					
Afkastningsgrad <i>Return on assets</i>	13,4%	8,5%	15,8%	17,9%	13,6%
Soliditetsgrad <i>Solvency ratio</i>	37,3%	23,2%	40,7%	27,4%	35,3%
Forrentning af egenkapital <i>Return on equity</i>	27,2%	27,8%	27,2%	60,7%	28,6%

Nøgletallene er udarbejdet i overensstemmelse med Den Danske Finansanalytikerforenings anbefalinger og vejledning. Der henvises til definitioner i afsnittet om regnskabspraksis.

The ratios have been prepared in accordance with the recommendations and guidelines issued by the Danish Society of Financial Analysts. For definitions, see under accounting policies.

Ledelsesberetning *Management's Review*

Hovedaktivitet

Selskabets formål er import, marketing, emballering, salg, distribution, forskning, udvikling og produktion af medicinalprodukter og andre former for medicinalrelaterede produkter, herunder også medicinal uddannelse, samt al virksomhed, som efter bestyrelsens skøn er beslægtet hermed.

Udvikling i året

Selskabets resultatopgørelse for 2015 udviser et overskud på DKK 5.358.308, og selskabets balance pr. 31. december 2015 udviser en egenkapital på DKK 22.407.987.

Opfølgning på sidste års forventede udvikling

Årets overskud er tilfredsstillende og i overensstemmelse med forventningerne.

Målsætninger og forventninger for det kommende år

Selskabets resultat forventes at være på niveau med dette år.

Usikkerhed ved indregning og måling

Der er ikke forekommet usikkerhed ved indregning og måling i årsrapporten.

Usædvanlige forhold

Selskabets aktiver, passiver og finansielle stilling pr. 31. december 2015 samt resultatet af selskabets aktiviteter for 2015 er ikke påvirket af usædvanlige forhold.

Begivenheder efter balancedagen

Der er ikke efter balancedagen indtruffet forhold, som har væsentlig indflydelse på bedømmelsen af årsrapporten.

Main activity

The objects for which the Company is established are to carry on business in the field of import, marketing, packaging, sale, distribution, research, development and production of pharmaceutical products, and all pharmaceutical related products as well as medical education, and to undertake, perform and carry on all such other things as the board of directors deems incidental to the attainment of such object.

Development in the year

The income statement of the Company for 2015 shows a profit of DKK 5,358,308, and at 31 December 2015 the balance sheet of the Company shows equity of DKK 22,407,987.

Follow-up on development expectations from last year

Profit for the year is satisfactory and in line with expectations.

Targets and expectations for the year ahead

The result of the company is expected to be in line with this year.

Uncertainty relating to recognition and measurement

Recognition and measurement in the Annual Report have not been subject to any uncertainty.

Unusual events

The financial position at 31 December 2015 of the Company and the results of the activities of the Company for the financial year for 2015 have not been affected by any unusual events.

Subsequent events

No events materially affecting the assessment of the Annual Report have occurred after the balance sheet date.

Resultatopgørelse 1. januar - 31. december 2015

Income Statement 1 January - 31 December

	Note	2015 DKK	2014 DKK
Bruttofortjeneste <i>Gross profit</i>		17.002.015	13.858.522
Personaleomkostninger <i>Staff expenses</i>	1	-8.929.395	-7.576.007
Resultat før finansielle poster <i>Profit before financial income and expenses</i>		8.072.620	6.282.515
Finansielle indtægter <i>Financial income</i>	2	3.546	0
Finansielle omkostninger <i>Financial expenses</i>	3	-464.273	279.064
Resultat før skat <i>Profit before tax</i>		7.611.893	6.003.451
Skat af årets resultat <i>Tax on profit for the year</i>	4	-2.253.585	-1.842.670
Årets resultat <i>Net profit/loss for the year</i>		5.358.308	4.160.781

Resultatdisponering

Distribution of profit

Forslag til resultatdisponering

Proposed distribution of profit

Foreslået udbytte <i>Proposed dividend for the year</i>		0	0
Overført resultat <i>Retained earnings</i>		5.358.308	4.160.781
		5.358.308	4.160.781

Balance 31. december
Balance Sheet 31 December

Aktiver
Assets

	<u>Note</u>	<u>2015</u> DKK	<u>2014</u> DKK
Andre tilgodehavender <i>Other receivables</i>		68 465	50 656
Finansielle anlægsaktiver <i>Fixed asset investments</i>		<u>69.465</u>	<u>50.656</u>
Anlægsaktiver <i>Fixed assets</i>		<u>69.465</u>	<u>50.656</u>
Tilgodehavender fra salg og tjenesteydelser <i>Trade receivables</i>		28 845 298	45 529 469
Tilgodehavender hos tilknyttede virksomheder <i>Receivables from group enterprises</i>		0	670 733
Selskabsskat <i>Corporation tax</i>		2 982 000	649 330
Periodøafgrænsningsposter <i>Prepayments</i>	5	199 875	19 938
Tilgodehavender <i>Receivables</i>		<u>32.007.173</u>	<u>46.869.470</u>
Likvide beholdninger <i>Cash at bank and in hand</i>		<u>28.005.341</u>	<u>26.575.849</u>
Omsætningsaktiver <i>Current assets</i>		<u>60.012.514</u>	<u>73.445.319</u>
Aktiver <i>Assets</i>		<u>60.081.979</u>	<u>73.495.975</u>

Balance 31. december
Balance Sheet 31 December

Passiver
Liabilities and equity

	Note	2015 DKK	2014 DKK
Selskabskapital <i>Share capital</i>		125 000	125 000
Overført resultat <i>Retained earnings</i>		22 282 987	18 924 679
Egenkapital <i>Equity</i>	6	22 407.987	17.049.679
Leverandører af varer og tjenestoydelser <i>Trade payables</i>		2 797 787	1 307 002
Gæld til tilknyttede virksomheder <i>Payables to group enterprises</i>		24 142 440	44 098 168
Selskabskat, sambeskatningsbidrag <i>Corporation tax, joint taxation contribution</i>		2 264 390	0
Anden gæld <i>Other payables</i>		7 890 997	10 976 559
Periodeafgrænsningsposter <i>Deferred income</i>	7	578 378	66 567
Kortfristet gæld <i>Short-term debt</i>		37.673.992	56.446.296
Gældsforpligtelser <i>Debt</i>		37.673.992	56.446.296
Passiver <i>Liabilities and equity</i>		60.081.979	73.495.975
Eventualposter og øvrige økonomiske forpligtelser <i>Contingent assets, liabilities and other financial obligations</i>	8		
Nærtstående parter og ejerforhold <i>Related parties and ownership</i>	9		

Egenkapitalopgørelse

Statement of Changes in Equity

	Selskabskapital	Overført resultat	I alt
	<i>Share capital</i>	<i>Retained earnings</i>	<i>Total</i>
	DKK	DKK	DKK
Egenkapital 1 januar 2015 <i>Equity at 1 January 2015</i>	125 000	16 924 679	17 049 679
Årets resultat <i>Net profit/loss for the year</i>	0	5 358 308	5 358 308
Egenkapital 31. december 2015 <i>Equity at 31 December 2015</i>	125.000	22.282.987	22.407.987

Noter til årsregnskabet

Notes to the Financial Statements

	2015	2014
	DKK	DKK
1 Personaleomkostninger		
<i>Staff expenses</i>		
Lønninger	8 194 448	6 976 752
<i>Wages and salaries</i>		
Pensioner	697 309	569 739
<i>Pensions</i>		
Andre omkostninger til social sikring	37 638	29 516
<i>Other social security expenses</i>		
	<u>8.929.395</u>	<u>7.576.007</u>
Gennemsnitligt antal beskæftigede medarbejdere	<u>7</u>	<u>6</u>
<i>Average number of employees</i>		
Med henvisning til årsregnskabslovens § 98 B stk. 3 er vederlaget til direktionen ikke oplyst		
<i>Remuneration to the Executive Board has not been disclosed in accordance with section 98 B(3) of the Danish Financial Statements Act</i>		
2 Finansielle indtægter		
<i>Financial income</i>		
Andre finansielle indtægter	3 546	0
<i>Other financial income</i>		
	<u>3.546</u>	<u>0</u>
3 Finansielle omkostninger		
<i>Financial expenses</i>		
Andre finansielle omkostninger	268 191	86 818
<i>Other financial expenses</i>		
Valutakursreguleringer	196 082	192 246
<i>Exchange adjustments</i>		
	<u>464.273</u>	<u>279.064</u>

Noter til årsregnskabet

Notes to the Financial Statements

	2015	2014
	DKK	DKK
4 Skat af årets resultat		
<i>Tax on profit for the year</i>		
Årets aktuelle skat	2 264 390	1 842 670
<i>Current tax for the year</i>		
Regulering af skat vedrørende tidligere år	-10 805	0
<i>Adjustment of tax concerning previous years</i>		
	<u>2.253.585</u>	<u>1.842.670</u>

5 Periodeafgrænsningsposter

Prepayments

Periodeafgrænsningsposter udgøres af forudbetalte omkostninger vedrørende produkt licenser og fremtidige kongresser

Prepayments consist of prepaid expenses concerning product license fees and future congresses

6 Egenkapital

Equity

Selskabskapitalen består af 125 000 anparter à nominelt DKK 1 Ingen anparter er tillagt særlige rettigheder

The share capital consists of 125,000 shares of a nominal value of DKK 1 No shares carry any special rights

Der har ikke været ændringer i selskabskapitalen i de seneste 5 år

There have been no changes in the share capital during the last 5 years

7 Periodeafgrænsningsposter

Deferred income

Periodeafgrænsningsposter udgøres af modtagne forudbetalinger vedrørende indtægter i de efterfølgende år

Deferred income consists of payments received in respect of income in subsequent years

Noter til årsregnskabet

Notes to the Financial Statements

	2015 DKK	2014 DKK
8 Eventualposter og øvrige økonomiske forpligtelser <i>Contingent assets, liabilities and other financial obligations</i>		
Leje- og leasingkontrakter <i>Rental agreements and leases</i>		
Leasingforpligtelser fra operationel leasing Samlede fremtidige leasingydelse		
<i>Lease obligations under operating leases Total future lease payments</i>		
Inden for 1 år	226 266	393 413
<i>Within 1 year</i>		
Mellem 1 og 5 år	324 389	307 798
<i>Between 1 and 5 years</i>		
	550.655	701.211
Forpligtelser ifølge operationelle leasingkontrakter vedrørende biler		
<i>Payments under operating leases concerning cars</i>	488 737	646 510
Huslejeoplyttelse		
<i>Rent payments</i>	63 918	55 701

Eventualforpligtelser

Contingent liabilities

Koncernens danske selskaber hæfter solidarsk for skat af koncernens sambeskattede indkomst samt for danske kildeskat i form af udbytteskat, royaltyskat og renteskat. Det samlede beløb for skyldig selskabsskat fremgår af årsrapporten for Gilead Sciences Denmark ApS, der er administrationselskab i forhold til sambeskatningen. *The Danish group companies are jointly and severally liable for tax on the Group's jointly taxed income and Danish withholding taxes on dividend, royalties and interest. The total tax liability appear in the annual report of Gilead Sciences Denmark ApS, which acts as the administrative company of the joint taxation.*

9 Nærtstående parter og ejerforhold

Related parties and ownership

Grundlag

Basis

Bestemmende indflydelse

Controlling interest

Gilead Sciences Ireland UC, Ireland

Moderselskab
Parent Company

Gilead Sciences Inc , 333 Lakeside Drive, Foster City, CA 94404, USA

Ultimativt moderselskab
Ultimate parent

Noter til årsregnskabet

Notes to the Financial Statements

9 Nærtstående parter og ejerforhold (fortsat)

Related parties and ownership (continued)

Ejerforhold

Ownership

Følgende kapitalejer er noteret i selskabets ejerbog som ejende minimum 5% af stemmerne eller minimum 5% af selskabskapitalen

The following shareholders are recorded in the Company's register of shareholders as holding at least 5% of the votes or at least 5% of the share capital

Gilead Sciences Ireland UC, IDA Business & Technology Park, Carrigtohill, Co. Cork, Ireland

Koncernregnskab

Consolidated Financial Statements

Gilead Sciences Ireland UC udarbejder ikke koncernregnskab

Gilead Sciences Ireland UC does not prepare consolidated accounts

Selskabet indgår i koncernregnskabet for det ultimative moderselskab Gilead Sciences Inc

The Company is included in the Group Annual Report of the Ultimate Parent Company Gilead Sciences Inc

Koncernregnskabet for Gilead Sciences Inc kan rekvireres på følgende adresse

The Group Annual Report of Gilead Sciences Inc may be obtained at the following address

333 Lakeside Drive, Foster City, CA 94404, USA

Regnskabspraksis *Accounting Policies*

Regnskabsgrundlag

Årsrapporten for Gilead Sciences Denmark ApS for 2015 er udarbejdet i overensstemmelse med årsregnskabslovens bestemmelser for mellemstore virksomheder i regnskabsklasse C.

Den anvendte regnskabspraksis er uændret i forhold til sidste år.

Årsregnskab for 2015 er aflagt i DKK.

Pengestrømsopgørelse

Med henvisning til årsregnskabslovens § 86, stk. 4 og til pengestrømsopgørelsen i koncernregnskabet for Gilead Sciences Inc har selskabet undladt at udarbejde pengestrømsopgørelse.

Generelt om indregning og måling

Indtægter indregnes i resultatopgørelsen i takt med, at de indtjenes. Herudover indregnes værdireguleringer af finansielle aktiver og forpligtelser, der måles til dagsværdi eller amortiseret kostpris. Endvidere indregnes i resultatopgørelsen alle omkostninger, der er afholdt for at opnå årets indtjening, herunder afskrivninger, nedskrivninger og hensatte forpligtelser samt tilbageførsler som følge af ændrede regnskabsmæssige skøn af beløb, der tidligere har været indregnet i resultatopgørelsen.

Aktiver indregnes i balancen, når det er sandsynligt, at fremtidige økonomiske fordele vil tilflyde selskabet, og aktivets værdi kan måles pålideligt.

Basis of Preparation

The Annual Report of Gilead Sciences Denmark ApS for 2015 has been prepared in accordance with the provisions of the Danish Financial Statements Act applying to medium-sized enterprises of reporting class C.

The accounting policies applied remain unchanged from last year.

Financial Statements for 2015 are presented in DKK.

Cash flow statement

With reference to section 86(4) of the Danish Financial Statements Act and to the cash flow statement included in the consolidated financial statements of Gilead Sciences Inc, the Company has not prepared a cash flow statement.

Recognition and measurement

Revenues are recognised in the income statement as earned. Furthermore, value adjustments of financial assets and liabilities measured at fair value or amortised cost are recognised. Moreover, all expenses incurred to achieve the earnings for the year are recognised in the income statement, including depreciation, amortisation, impairment losses and provisions as well as reversals due to changed accounting estimates of amounts that have previously been recognised in the income statement.

Assets are recognised in the balance sheet when it is probable that future economic benefits attributable to the asset will flow to the Company, and the value of the asset can be measured reliably.

Regnskabspraksis *Accounting Policies*

Forpligtelser indregnes i balancen, når det er sandsynligt, at fremtidige økonomiske fordele vil fragå selskabet, og forpligtelsens værdi kan måles pålideligt.

Ved første indregning måles aktiver og forpligtelser til kostpris. Efterfølgende måles aktiver og forpligtelser som beskrevet for hver enkelt regnskabspost nedenfor.

Som målevaluta benyttes danske kroner. Alle andre valutaer anses som fremmed valuta.

Omregning af fremmed valuta

Transaktioner i fremmed valuta omregnes til transaktionsdagens kurs. Valutakursdifferencer, der opstår mellem transaktionsdagens kurs og kursen på betalingsdagen, indregnes i resultatopgørelsen som en finansiel post.

Resultatopgørelsen

Bruttofortjeneste

Posterne nettoomsætning til og med andre eksterne omkostninger er med henvisning til årsregnskabslovens § 32 sammendraget til en post benævnt "Bruttofortjeneste".

Nettoomsætning

Ved salg af varer indregnes nettoomsætning, når fordele og risici vedrørende de solgte varer er overgået til køber, nettoomsætningen kan måles pålideligt og det er sandsynligt, at de økonomiske fordele ved salget vil tilgå selskabet.

Nettoomsætningen måles til det modtagne vederlag og indregnes eksklusiv moms og med fradrag af

Liabilities are recognised in the balance sheet when it is probable that future economic benefits will flow out of the Company, and the value of the liability can be measured reliably.

Assets and liabilities are initially measured at cost. Subsequently, assets and liabilities are measured as described for each item below.

Danish kroner is used as the measurement currency. All other currencies are regarded as foreign currencies.

Translation policies

Transactions in foreign currencies are translated at the exchange rates at the dates of transaction. Gains and losses arising due to differences between the transaction date rates and the rates at the dates of payment are recognised in financial income and expenses in the income statement.

Income Statement

Gross profit

With reference to section 32 of the Danish Financial Statements Act, the items "Revenue" to and including "Other external expenses" are consolidated into one item designated "Gross profit".

Revenue

Revenue from the sale of goods is recognised when the risks and rewards relating to the goods sold have been transferred to the purchaser, the revenue can be measured reliably and it is probable that the economic benefits relating to the sale will flow to the Company.

Revenue is measured at the consideration received and is recognised exclusive of VAT and net of

Regnskabspraksis *Accounting Policies*

rabatter i forbindelse med salget.

Andre eksterne omkostninger

Andre eksterne omkostninger indeholder omkostninger til lokaler, salg og distribution samt kontorhold mv.

Personaleomkostninger

Personaleomkostninger indeholder gager og lønninger samt lønafhængige omkostninger.

Finansielle poster

Finansielle indtægter og omkostninger indregnes i resultatopgørelsen med de beløb, der vedrører regnskabsåret.

Skat af årets resultat

Skat af årets resultat, som består af årets aktuelle skat og forskydning i udskudt skat, indregnes i resultatopgørelsen med den del, der kan henføres til årets resultat, og direkte på egenkapitalen med den del, der kan henføres til posteringer direkte på egenkapitalen.

Selskabet er sambeskattet med danske koncernselskaber. Den danske selskabsskat fordeles mellem de sambeskattede danske selskaber i forhold til disses skattepligtige indkomster.

Balancen

Tilgodehavender

Tilgodehavender indregnes i balancen til amortiseret kostpris, hvilket i al væsentlighed svarer til pålydende værdi. Der nedskrives til imødegåelse af forventede tab.

discounts relating to sales.

Other external expenses

Other external expenses comprise expenses for premises, sales and distribution as well as office expenses, etc.

Staff expenses

Staff expenses comprise wages and salaries as well as payroll expenses.

Financial income and expenses

Financial income and expenses are recognised in the income statement at the amounts relating to the financial year.

Tax on profit for the year

Tax for the year consists of current tax for the year and deferred tax for the year. The tax attributable to the profit for the year is recognised in the income statement, whereas the tax attributable to equity transactions is recognised directly in equity.

The Company is jointly taxed with Danish group enterprises. The tax effect of the joint taxation is allocated to Danish enterprises in proportion to their taxable incomes.

Balance Sheet

Receivables

Receivables are recognised in the balance sheet at amortised cost, which substantially corresponds to nominal value. Provisions for estimated bad debts are made.

Regnskabspraksis *Accounting Policies*

Periodeafgrænsningsposter

Periodeafgrænsningsposter opført som aktiver omfatter afholdte forudbetalte omkostninger vedrørende produkt licenser og fremtidige kongresser.

Aktuelle skatteforpligtelser og -forpligtelser

Aktuelle skatteforpligtelser og tilgodehavende aktuel skat indregnes i balancen som beregnet skat af årets skattepligtige indkomst i eguleret for skat af tidligere års skattepligtige indkomster samt for betalte acontoskatter. Tillæg og godtgørelse under acontoskatteordningen indregnes i resultatopgørelsen under finansielle poster.

Finansielle gældsforpligtelser

Øvrige gældsforpligtelser måles til amortiseret kostpris, der i al væsentlighed svarer til nominal værdi.

Periodeafgrænsningsposter

Periodeafgrænsningsposter opført som forpligtelser udgøres af modtagne betalinger vedrørende indtægter i de efterfølgende regnskabsår.

Prepayments

Prepayments comprise prepaid expenses concerning product license fees and future congresses.

Current tax receivables and liabilities

Current tax liabilities and receivables are recognised in the balance sheet as the expected taxable income for the year adjusted for tax on taxable incomes for prior years and tax paid on account. Extra payments and repayment under the on-account taxation scheme are recognised in the income statement in financial income and expenses.

Financial debts

Other debts are measured at amortised cost, substantially corresponding to nominal value.

Deferred income

Deferred income comprises payments received in respect of income in subsequent years.

Regnskabspraksis *Accounting Policies*

Hoved- og nøgletal

Forklaring af nøgletal

Afkastningsgrad

Return on assets

Soliditetsgrad

Solvency ratio

Forrentning af egenkapital

Return on equity

Financial Highlights

Explanation of financial ratios

Resultat før finansielle poster x 100

Samlede aktiver

Profit before financials x 100

Total assets

Egenkapital ultimo x 100

Samlede aktiver ultimo

Equity at year end x 100

Total assets at year end

Ordinært resultat efter skat x 100

Gennemsnitlig egenkapital

Net profit for the year x 100

Average equity