


Frank Christiansen Invest ApS

Bavnager 70
3310 Ølsted

CVR-nr. 30 80 68 08

Årsrapport for perioden
1. juli 2017 til 30. juni 2018

Årsrapporten er fremlagt og godkendt
på selskabets ordinære generalforsam-
ling den 5. november 2018



Frank Christiansen
dirigent

Indholdsfortegnelse

	Side
Påtegninger	
Ledespåtegning	2
Revisors erklæring om opstilling af årsregnskab	3
Ledelsesberetning	
Selskabsoplysninger	4
Ledelsesberetning	5
Årsregnskab	
Anvendt regnskabspraksis	6
Resultatopgørelse 1. juli - 30. juni	9
Balance 30. juni	10
Noter til årsrapporten	12

Ledelsespåtegning

Direktionen har dags dato behandlet og godkendt årsrapporten for regnskabsåret 1. juli 2017 - 30. juni 2018 for Frank Christiansen Invest ApS.

Årsrapporten aflægges i overensstemmelse med årsregnskabsloven.

Det er min opfattelse, at årsregnskabet giver et retvisende billede af selskabets aktiver, passiver og finansielle stilling pr. 30. juni 2018 og resultatet af selskabets aktiviteter for regnskabsåret 1. juli 2017 - 30. juni 2018.


Ledelsesberetningen indeholder efter min opfattelse en retvisende redegørelse for de forhold, beretningen omhandler.

Årsregnskabet er ikke revideret. Ledelsen erklærer, at betingelserne herfor er opfyldt.

Årsrapporten indstilles til generalforsamlingens godkendelse.

Ølsted, den 31. oktober 2018

Direktion



Frank Christiansen
direktør

Revisors erklæring om opstilling af årsregnskab

Til ledelsen i Frank Christiansen Invest ApS

Vi har opstillet årsregnskabet for Frank Christiansen Invest ApS for regnskabsåret 1. juli 2017 - 30. juni 2018 på grundlag af selskabets bogføring og øvrige oplysninger, som virksomheden har tilvejebragt.

Årsregnskabet omfatter anvendt regnskabspraksis, resultatopgørelse, balance og noter.

Vi har udført opgaven i overensstemmelse med ISRS 4410, Opgaver om opstilling af finansielle oplysninger.


Vi har anvendt vor faglige ekspertise til at assistere virksomheden med at udarbejde og præsentere årsregnskabet i overensstemmelse med årsregnskabsloven. Vi har overholdt relevante bestemmelser i revisorloven og FSR – danske revisorer's Ethiske regler for revisorer, herunder principper vedrørende integritet, objektivitet, faglig kompetence og fornøden omhu.

Årsregnskabet samt nøjagtigheden og fuldstændigheden af de oplysninger, der er anvendt til opstillingen af årsregnskabet, er virksomhedens ansvar.

Da en opgave om opstilling af finansielle oplysninger ikke er en erklæringsopgave med sikkerhed, er vi ikke forpligtet til at verificere nøjagtigheden eller fuldstændigheden af de oplysninger, virksomheden har givet os til brug for at opstille årsregnskabet. Vi udtrykker derfor ingen revisions- eller reviewkonklusion om, hvorvidt årsregnskabet er udarbejdet i overensstemmelse med årsregnskabsloven.

Frederiksværk, den 31. oktober 2018

Nærrevision A/S
Godkendt Revisionsvirksomhed - FSR danske revisorer
CVR-nr. 17 52 43 05



Stig Skovly
Registreret Revisor
MNE-nr. mne18146

Selskabsoplysninger

Selskabet

Frank Christiansen Invest ApS
Bavnager 70
3310 Ølsted

CVR-nr.: 30 80 68 08

Regnskabsperiode: 1. juli 2017 - 30. juni 2018

Hjemsted: Halsnæs

Direktion

Frank Christiansen, direktør

Revisor

Nærrevision A/S
Godkendt Revisionsvirksomhed - FSR danske revisorer
Nørregade 1, 1.th
3300 Frederiksværk

Ledelsesberetning

Selskabets væsentligste aktiviteter

Selskabets formål er at handle med eksterne værdipapir og anden hermed beslægtet virksomhed.

Usikkerhed ved indregning og måling

Der er ikke forekommet usikkerhed ved indregning og måling i årsrapporten.

Usædvanlige forhold

Selskabets aktiver, passiver og finansielle stilling pr. 30. juni 2018 samt resultatet af selskabets aktiviteter for regnskabsåret 2017/18 er ikke påvirket af usædvanlige forhold.

Udviklingen i aktiviteter og økonomiske forhold

Selskabets resultatopgørelse for 2017/18 udviser et underskud på kr. 109.164, og selskabets balance pr. 30. juni 2018 udviser en egenkapital på kr. 636.883.

Betydningsfulde hændelser, som er indtruffet efter regnskabsårets afslutning

Der er efter regnskabsårets afslutning ikke indtruffet begivenheder, som væsentligt vil kunne påvirke selskabets finansielle stilling.

Anvendt regnskabspraksis

Årsrapporten for Frank Christiansen Invest ApS for 2017/18 er aflagt i overensstemmelse med årsregnskabslovens bestemmelser for virksomheder i regnskabsklasse B.

Den anvendte regnskabspraksis er uændret i forhold til sidste år.

Årsrapporten for 2017/18 er aflagt i kr.

Generelt om indregning og måling

I resultatopgørelsen indregnes indtægter i takt med, at de indtjenes. Herudover indregnes værdireguleringer af finansielle aktiver og forpligtelser. I resultatopgørelsen indregnes ligeledes alle omkostninger, herunder afskrivninger og nedskrivninger.

Aktiver indregnes i balancen, når det er sandsynligt, at fremtidige økonomiske fordele vil tilflyde selskabet, og aktivets værdi kan måles pålideligt.

Forpligtelser indregnes i balancen, når det er sandsynligt, at fremtidige økonomiske fordele vil fragå selskabet, og forpligtelsens værdi kan måles pålideligt.

Ved første indregning måles aktiver og forpligtelser til kostpris. Efterfølgende måles aktiver og forpligtelser som beskrevet for hver enkelt regnskabspost nedenfor.

Visse finansielle aktiver og forpligtelser måles til amortiseret kostpris, hvorved der indregnes en konstant effektiv rente over løbetiden. Amortiseret kostpris opgøres som oprindelig kostpris med fradrag af eventuelle afdrag samt tillæg/fradrag af den akkumulerede amortisering af forskellen mellem kostpris og nominelt beløb.

Ved indregning og måling tages hensyn til forudsigelige tab og risici, der fremkommer, inden årsrapporten aflægges, og som be- eller afkræfter forhold, der eksisterede på balancedagen.

Resultatopgørelsen

Bruttotab

Selskabet anvender bestemmelsen i årsregnskabslovens § 32, hvorefter selskabets omsætning ikke er oplyst.

Bruttotab er et sammendrag af nettoomsætning, ændring i lagre af færdigvarer og varer under fremstilling samt andre driftsindtægter med fradrag af omkostninger til råvarer og hjælpematerialer og andre eksterne omkostninger.

Andre eksterne omkostninger

Andre eksterne omkostninger omfatter omkostninger til reklame, administration, mv.

Anvendt regnskabspraksis

Af- og nedskrivninger

Af- og nedskrivninger indeholder årets af- og nedskrivninger af immaterielle og materielle anlægsaktiver.

Finansielle indtægter og omkostninger

Finansielle indtægter og omkostninger indregnes i resultatopgørelsen med de beløb, der vedrører regnskabsåret. Finansielle poster omfatter renteindtægter og -omkostninger, realiserede og urealiserede kursgevinster og -tab vedrørende værdipapirer, samt tillæg og godtgørelse under acontoskatteordningen mv.

Skat af årets resultat

Årets skat, som består af årets aktuelle selskabsskat og ændring i udskudt skat, indregnes i resultatopgørelsen med den del, der kan henføres til årets resultat, og direkte i egenkapitalen med den del, der kan henføres til posteringer direkte i egenkapitalen.

Balancen

Materielle anlægsaktiver

Produktionsanlæg og maskiner samt andre anlæg, driftsmateriel og inventar måles til kostpris med fradrag af akkumulerede af- og nedskrivninger.

Afskrivningsgrundlaget er kostpris med fradrag af forventet restværdi efter afsluttet brugstid.

Kostpris omfatter anskaffelsesprisen og omkostninger direkte tilknyttet anskaffelsen indtil det tidspunkt, hvor aktivet er klar til brug. For egne fremstillede aktiver omfatter kostprisen direkte og indirekte omkostninger til materialer, komponenter, underleverandører og løn.

Der foretages lineære afskrivninger baseret på følgende vurdering af aktivernes forventede brugstider og restværdier:

	Brugstid	Restværdi
Andre anlæg, driftsmateriel og inventar	3 år	0 %

Aktiver med en kostpris på under kr. 13.500 omkostningsføres i anskaffelsesåret.

Andre værdipapirer og kapitalandele, anlægsaktiver

Andre værdipapirer, som består af værdipapirer optaget til handel på et reguleret marked, indregnes til Fondsbørsens salgsværdi på balancedagen

Anvendt regnskabspraksis

Tilgodehavender

Tilgodehavender måles til amortiseret kostpris.

Egenkapital

Udbytte

Foreslået udbytte vises som en særskilt post under egenkapitalen. Udbytte indregnes som en forpligtelse på tidspunktet for vedtagelse på generalforsamlingen.

Selskabsskat og udskudt skat

Aktuelle skatteforpligtelser og tilgodehavende aktuel skat indregnes i balancen som beregnet skat af årets skattepligtige indkomst, reguleret for skat af tidligere års skattepligtige indkomster samt for betalte acontoskatter.

Udskudt skat måles efter den balanceorienterede gældsmetode af midlertidige forskelle mellem regnskabsmæssig og skattemæssig værdi af aktiver og forpligtelser opgjort på grundlag af den planlagte anvendelse af aktivet henholdsvis afvikling af forpligtelsen.

Gældsforpligtelser

Øvrige gældsforpligtelser, som omfatter gæld til leverandører, samt anden gæld, måles til amortiseret kostpris, hvilket sædvanligvis svarer til nominel værdi.

Resultatopgørelse 1. juli - 30. juni

	Note	2017/18 kr.	2016/17 kr.
Bruttotab		-29.453	-17.078
Af- og nedskrivninger af immaterielle og materielle anlægsaktiver		0	-2.134
Resultat før finansielle poster		-29.453	-19.212
Finansielle indtægter		9.461	10.198
Finansielle omkostninger		-119.912	-17.801
Resultat før skat		-139.904	-26.815
Skat af årets resultat		30.740	5.591
Årets resultat		-109.164	-21.224
Foreslået udbytte		0	103.400
Overført resultat		-109.164	-124.624
		-109.164	-21.224

Balance 30. juni

	Note	2017/18 kr.	2016/17 kr.
Aktiver			
Andre anlæg, driftsmateriel og inventar		0	0
Materielle anlægsaktiver		0	0
Andre værdipapirer og kapitalandele		475.570	783.310
Finansielle anlægsaktiver		475.570	783.310
Anlægsaktiver i alt		475.570	783.310
Andre tilgodehavender		4.803	4.543
Udskudt skatteaktiv		35.838	5.122
Selskabsskat		31.000	60
Tilgodehavender		71.641	9.725
Likvide beholdninger		102.495	174.511
Omsætningsaktiver i alt		174.136	184.236
Aktiver i alt		649.706	967.546

Balance 30. juni

	<u>Note</u>	<u>2017/18</u>	<u>2016/17</u>
		kr.	kr.
Passiver			
Virksomhedskapital		125.000	125.000
Overført resultat		511.883	726.846
Foreslået udbytte for regnskabsåret		0	103.400
Egenkapital	1	<u>636.883</u>	<u>955.246</u>
Leverandører af varer og tjenesteydelser		12.500	12.000
Gæld til selskabsdeltagere og ledelse		309	298
Anden gæld		14	2
Kortfristede gældsforpligtelser		<u>12.823</u>	<u>12.300</u>
Gældsforpligtelser i alt		<u>12.823</u>	<u>12.300</u>
Passiver i alt		<u><u>649.706</u></u>	<u><u>967.546</u></u>

Noter til årsrapporten

1 Egenkapital

	<u>Virksomheds- kapital</u>	<u>Overført resultat</u>	<u>I alt</u>
Egenkapital 1. juli 2017	125.000	726.847	851.847
Betalt ekstraordinært udbytte	0	-105.800	-105.800
Årets resultat	0	-109.164	-109.164
Egenkapital 30. juni 2018	<u>125.000</u>	<u>511.883</u>	<u>636.883</u>