

ÅRSRAPPORT
ANNUAL REPORT

1. JANUAR - 31. DECEMBER 2018
1. JANUARY - 31. DECEMBER 2018


THE INK GROUP A/S

NYHAVN 63 A, 1.

1051 KØBENHAVN K

CVR-nr. 30 80 27 56
CENTRAL BUSINESS REGISTRATION no. 30 80 27 56

Godkendt på selskabets
ordinære generalforsamling,
den 31 / 5 2019
*Adopted at the Company's
Annual General Meeting,
on 31 / 5 2019*



JANNIE EVA KARLSSON

INDHOLDSFORTEGNELSE

CONTENTS

	Side <i>Page</i>
Ledelsesberetning mv. <i>Management's review etc.</i>	
Selskabsoplysninger <i>Company details</i>	1
Ledelsesberetning <i>Management's review</i>	2-3
Påtegninger <i>Statement and report</i>	
Ledelsespåtegning <i>Statement by Management on the annual report</i>	4
Den uafhængige revisors revisionspåtegning <i>Independent auditor's audit report</i>	5-8
Årsregnskab <i>Financial statements</i>	
Anvendt regnskabspraksis <i>Accounting policies</i>	9-16
Resultatopgørelse 1. januar - 31. december 2018 <i>Income statement 1. januar - 31. december 2018</i>	17
Balance pr. 31. december 2018 <i>Balance sheet at 31. december 2018</i>	18-19
Egenkapitalopgørelse <i>Statement of changes in equity</i>	20
Noter <i>Notes</i>	21-27

Sagsnr. 907052

Case no. 907052

tb/mdj

SELSKABSOPLYSNINGER

COMPANY DETAILS

Selskab

Company

The Ink Group A/S
Nyhavn 63 A, 1.
1051 København K

CVR-nummer 30 80 27 56
Central Business Registration no. 30 80 27 56

Hjemsted: København
Registered in:

Direktion

Board of Executives

Claus Tømming

Jannie Eva Karlsson

Bestyrelse

Board of Directors

Morten Geschwendtner

Jannie Eva Karlsson

Pia Geschwendtner

Revision

Company auditors

inforevision

statsautoriseret revisionsaktieselskab

Buddingevej 312

2860 Søborg

CVR-nummer 19263096

Central business registration no. 19263096

Thomas Boelt Barslund, statsautoriseret revisor/State Authorized Public Accountant

Michael Dam-Johansen statsautoriseret revisor/State Authorized Public Accountant

I tilfælde af uoverensstemmelser mellem den danske og den engelske tekst, er den danske tekst gældende.

In case of discrepancy between the Danish and the English text the Danish shall prevail.

Væsentligste aktiviteter

The Ink Group's hovedaktivitet er at udvikle, producere og distribuere underholdningsdrevne IP-aktiver, hvoraf der profiteres på tv- og mediasalg, licensering af forbrugsprodukter, spil, digitale produkter samt underholdning on-location.

Udviklingen i selskabets aktiviteter og økonomiske forhold

Årets resultat før skat udgør et underskud på t. kr. 3.418 og viser en nedgang ift. tidligere år.

Årets resultat er lavere end forventet og ses som utilfredsstillende. Det skal dog ses i forhold til at Ink Group stadig er i en omstillingsperiode fra at drive 3. parts IP-aktiver til at udvikle og profitere på ejede og kontrollerede IP-aktiver.

I vores datterselskab i Rusland har vi valgt at omkostningsføre tilgodehavende moms i Rusland vedr. tidligere år, da vi ikke ser det som sandsynligt at få det refunderet af de russiske myndigheder. Det har medført et lavere resultat fra Kidz Entertainment OOO end forventet.

Begivenheder efter regnskabsårets afslutning

Der er ikke indtrådt betydningsfulde begivenheder efter regnskabsårets afslutning, som kan have indflydelse på bedømmelsen af selskabets finansielle stilling pr. 31. december 2018.

Dog har vi som følge af vores underskud valgt at tilpasse organisationen i 2019.

Den forventede udvikling

Ved fortsat at opbygge flere nye underholdningsdrevne IP-projekter til et globalt marked, forventer vi at kunne øge vores aktivitetsniveau og overskud signifikant i de kommende 5 år.

Primary activities

The Ink Group's primary activity is to develop, produce and distribute entertainment-driven IP assets, which are monetized through Media sales, consumer products licensing, games, digital products and location-based entertainment.

Development in the Company's activities and finances

Profit before tax for the year is T.DKK 3.418 which is a decrease compared to previous years.

The profit for the year is lower than expected and is unsatisfactory. Though it is given that Ink Group is still undergoing a transformation process from managing 3rd party IP's to developing and monetizing owned and controlled IP's.

In our Russian daughter company we have chosen to take the expense of refundable VAT regarding previous years, as we find it unlikely to be refunded from the Russian government. That has resulted in a lower profit than expected from Kidz Entertainment OOO.

Events after the balance sheet date

No significant events have occurred after the balance sheet date which would influence the evaluation of the Company's financial position at 31. December 2018.

All though, as a consequence of our loss we have chosen to adjust our organisation in 2019.

Outlook

By continuously building more and new entertainment IP's and bringing these out to a global market, we are expecting to increase our activity level and profits significantly in a 5-year business outlook.

Hoved- og nøgletal

Financial highlights

Beløb i t.kr. <i>Amounts in DKK '000</i>	2018	2017	2016	2015	2014
Resultatopgørelse <i>Income statement</i>					
Bruttofortjeneste <i>Gross profit/loss</i>	2.528	9.086	19.104	14.338	4.102
Resultat af primær drift <i>Profit/loss from primary activities</i>	-3.039	2.580	13.877	10.307	-796
Resultat af primær drift inkl. udenlandske enheder <i>Profit/loss from primary activities including foreign entities</i>	-3.829	1.404	14.029	11.076	1.213
Finansielle poster, netto <i>Net financials</i>	-26	-645	54	-262	-373
Årets resultat <i>Profit/loss for the year</i>	-2.745	1.659	11.011	8.426	881
Balance <i>Balance sheet</i>					
Balancesum <i>Balance sheet total</i>	27.324	34.039	44.302	34.913	15.419
Investeringer i anlægsaktiver <i>Investments in fixed assets</i>	1.146	503	345	16	0
Investeret kapital <i>Invested capital</i>	7.036	8.113	4.166	4.646	3.437
Egenkapital <i>Equity</i>	16.400	19.079	21.850	12.134	4.166
Nøgletal <i>Ratios</i>					
Afkast af investeret kapital <i>Return on assets</i>	-40,13	42,02	314,92	255,01	-69,07
Soliditetsgrad <i>Solvency ratio</i>	60,02	56,05	49,32	34,75	27,02
Forrentning af egenkapital <i>Return on equity</i>	-15,47	8,11	64,80	103,39	19,80

LEDELSESPÅTEGNING

STATEMENT BY MANAGEMENT ON THE ANNUAL REPORT

4

Bestyrelse og direktion har dags dato behandlet og godkendt årsrapporten for 1. januar - 31. december 2018 for The Ink Group A/S.

The Board of Directors and Board of Executives have today discussed and approved the annual report for the financial year 1. January - 31. December 2018 of The Ink Group A/S.

Årsrapporten er aflagt i overensstemmelse med årsregnskabsloven.

The annual report has been prepared in accordance with the Danish Financial Statements Act.

Det er vor opfattelse, at årsregnskabet giver et retvisende billede af selskabets aktiver, passiver og finansielle stilling pr. 31. december 2018 samt af resultatet af selskabets aktiviteter for regnskabsåret 1. januar - 31. december 2018.

In our opinion the financial statements give a true and fair view of the Company's financial position at 31. December 2018 and of the result of the Company's operations for the financial year 1. January - 31. December 2018.

Ledelsesberetningen indeholder efter vor opfattelse en retvisende redegørelse for de forhold beretningen omhandler.

In our opinion the management's review includes a fair review about the matters the review deals with.

Årsrapporten indstilles til generalforsamlingens godkendelse.


We recommend that the Annual Report be approved at the annual general meeting.

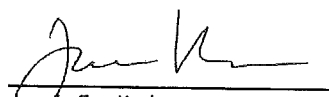
København K, den 29. maj 2019

København K, 29th May 2019

I direktionen


Board of Executives


Claus Tømming
Adm. direktør
CEO



Jannie Eva Karlsson
Direktør
COO

I bestyrelsen

Board of Directors


Morten Geschwendtner
Formand
Chairman


Pia Geschwendtner
Bestyrelsesmedlem
Director


Jannie Eva Karlsson
Bestyrelsesmedlem
Director



Til kapitalejerne i The Ink Group A/S**Konklusion**

Vi har revideret årsregnskabet for The Ink Group A/S for regnskabsåret 1. januar - 31. december 2018, der omfatter anvendt regnskabspraksis, resultatopgørelse, balance, egenkapitalopgørelse, og noter. Årsregnskabet udarbejdes efter årsregnskabsloven.

Det er vores opfattelse, at årsregnskabet giver et retvisende billede af selskabets aktiver, passiver og finansielle stilling pr. 31. december 2018 samt af resultatet af selskabets aktiviteter for regnskabsåret 1. januar - 31. december 2018 i overensstemmelse med årsregnskabsloven.

Grundlag for konklusion

Vi har udført vores revision i overensstemmelse med internationale standarder om revision og de yderligere krav, der er gældende i Danmark. Vores ansvar ifølge disse standarder og krav er nærmere beskrevet i revisionspåtegningens afsnit "Revisors ansvar for revisionen af årsregnskabet". Vi er uafhængige af virksomheden i overensstemmelse med internationale etiske regler for revisorer (IESBA's Etiske regler) og de yderligere krav, der er gældende i Danmark, ligesom vi har opfyldt vores øvrige etiske forpligtelser i henhold til disse regler og krav. Det er vores opfattelse, at det opnåede revisionsbevis er tilstrækkeligt og egnet som grundlag for vores konklusion.

Ledelsens ansvar for årsregnskabet

Ledelsen har ansvaret for udarbejdelsen af et årsregnskab, der giver et retvisende billede i overensstemmelse med årsregnskabsloven. Ledelsen har endvidere ansvaret for den interne kontrol, som ledelsen anser for nødvendig for at udarbejde et årsregnskab uden væsentlig fejlinformation, uanset om denne skyldes besvigelser eller fejl.

Ved udarbejdelsen af årsregnskabet er ledelsen ansvarlig for at vurdere selskabets evne til at fortsætte driften; at oplyse om forhold vedrørende fortsat drift, hvor dette er relevant; samt at udarbejde årsregnskabet på grundlag af regnskabsprincippet om fortsat drift, medmindre ledelsen enten har til hensigt at likvidere selskabet, indstille driften eller ikke har andet realistisk alternativ end at gøre dette.

To the shareholders of The Ink Group A/S**Opinion**

We have audited the financial statements of The Ink Group A/S for the financial year 1. January to 31. December 2018, which comprise the accounting policies applied, the income statement, the balance sheet, statement of changes in equity and notes. The financial statements are prepared in accordance under the Danish Financial Statements Act.

In our opinion the financial statement give a true and fair view of the Company's financial position at 31. December 2018, and of the result of the Company's operations for the financial year 1. January to 31. December 2018 in accordance with the Danish Financial Statements Act.

Basis for opinion

We conducted our audit in accordance with international Standards on Auditing (ISAs) and the additional requirements applicable in Denmark. Our responsibilities under those standards and requirements are further described in the "Auditor's Responsibilities for the Audit of the Financial Statements" section of our report. We are independent of the company in accordance with the International Ethics Standards Board for Accountants' Code of Ethics for Professional Accountants (IESBA Code) and the additional requirements applicable in Denmark, and we have fulfilled our other ethical responsibilities in accordance with these requirements. We believe that the audit evidence we have obtained is sufficient and appropriate to provide a basis for our opinion.

Management's responsibility for the Financial Statements

Management is responsible for the preparation of Financial Statements that give a true and fair view in accordance with the Danish Financial Statements Act, and for such internal control as Management determines is necessary to enable the preparation of Financial Statements that are free from material misstatement, whether due to fraud or error.

In preparing the Financial Statements, Management is responsible for assessing the Company's ability to continue as a going concern, disclosing, as applicable, matters related to going concern and using the going concern basis of accounting in preparing the Financial Statements unless Management either intends to liquidate the Company or to cease operations, or has no realistic alternative but to do so.



Revisors ansvar for revisionen af årsregnskabet

Vores mål er at opnå høj grad af sikkerhed for, om årsregnskabet som helhed er uden væsentlig fejlinformation, uanset om denne skyldes besvigelser eller fejl, og at afgive en revisionspåtegning med en konklusion. Høj grad af sikkerhed er et højt niveau af sikkerhed, men ikke en garanti for, at en revision, der udføres i overensstemmelse med internationale standarder om revision og de yderligere krav, der er gældende i Danmark, altid vil afdække væsentlig fejlinformation, når sådan findes. Fejlinformationer kan opstå som følge af besvigelser eller fejl og kan betragtes som væsentlige, hvis det med rimelighed kan forventes, at de enkeltvis eller samlet har indflydelse på de økonomiske beslutninger, som regnskabsbrugere træffer på grundlag af årsregnskabet.

Som led i en revision, der udføres i overensstemmelse med internationale standarder om revision og de yderligere krav, der er gældende i Danmark, foretager vi faglige vurderinger og opretholder professionel skepsis under revisionen. Herudover:

* Identificerer og vurderer vi risikoen for væsentlig fejlinformation i årsregnskabet, uanset om denne skyldes besvigelser eller fejl, udformer og udfører revisionshandlinger som reaktion på disse risici samt opnår revisionsbevis, der er tilstrækkeligt og egnet til at danne grundlag for vores konklusion. Risikoen for ikke at opdage væsentlig fejlinformation forårsaget af besvigelser er højere end ved væsentlig fejlinformation forårsaget af fejl, idet besvigelser kan omfatte sammensværgelser, dokumentfalsk, bevidste udeladelser, vildledning eller tilsidesættelse af intern kontrol.

* Opnår vi forståelse af den interne kontrol med relevans for revisionen for at kunne udforme revisionshandlinger, der er passende efter omstændighederne, men ikke for at kunne udtrykke en konklusion om effektiviteten af selskabets interne kontrol.

* Tager vi stilling til, om den regnskabspraksis, som er anvendt af ledelsen, er passende, samt om de regnskabsmæssige skøn og tilknyttede oplysninger, som ledelsen har udarbejdet, er rimelige.

Auditor's responsibility for the Audit of the Financial Statements

Our objectives are to obtain reasonable assurance about whether the Financial Statements as a whole are free from material misstatement, whether due to fraud or error, and to issue an auditor's report that includes our opinion. Reasonable assurance is a high level of assurance, but is not a guarantee that an audit conducted in accordance with ISAs and the additional requirements applicable in Denmark will always detect a material misstatement when it exists. Misstatements can arise from fraud or error and are considered material if, individually or in the aggregate, they could reasonably be expected to influence the economic decisions of users taken on the basis of Financial Statements.

As part of an audit conducted in accordance with ISAs and the additional requirements applicable in Denmark, we exercise professional judgment and maintain professional skepticism throughout the audit. We also:

** Identify and assess the risks of material misstatement of the Financial Statements, whether due to fraud or error, design and perform audit procedures responsive to those risks, and obtain audit evidence that is sufficient and appropriate to provide a basis for our opinion. The risk of not detecting a material misstatement resulting from fraud is higher than for one resulting from error as fraud may involve collusion, forgery, intentional omissions, misrepresentations, or the override of internal control.*

** Obtain an understanding of internal control relevant to the audit in order to design audit procedures that are appropriate in the circumstances, but not for the purpose of expressing an opinion on the effectiveness of the Company's internal control.*

** Evaluate the appropriateness of accounting policies used and the reasonableness of accounting estimates and related disclosures made by Management.*

* Konkluderer vi, om ledelsens udarbejdelse af årsregnskabet på grundlag af regnskabsprincippet om fortsat drift er passende, samt om der på grundlag af det opnåede revisionsbevis er væsentlig usikkerhed forbundet med begivenheder eller forhold, der kan skabe betydelig tvivl om selskabets evne til at fortsætte driften. Hvis vi konkluderer, at der er en væsentlig usikkerhed, skal vi i vores revisionspåtegning gøre opmærksom på oplysninger herom i årsregnskabet eller, hvis sådanne oplysninger ikke er tilstrækkelige, modificere vores konklusion. Vores konklusioner er baseret på det revisionsbevis, der er opnået frem til datoen for vores revisionspåtegning. Fremtidige begivenheder eller forhold kan dog medføre, at selskabet ikke længere kan fortsætte driften.

* Tager vi stilling til den samlede præsentation, struktur og indhold af årsregnskabet, herunder noteoplysningerne, samt om årsregnskabet afspejler de underliggende transaktioner og begivenheder på en sådan måde, at der gives et retvisende billede heraf.

Vi kommunikerer med den øverste ledelse om blandt andet det planlagte omfang og den tidsmæssige placering af revisionen samt betydelige revisionsmæssige observationer, herunder eventuelle betydelige mangler i intern kontrol, som vi identificerer under revisionen.

Udtalelse om ledelsesberetningen

Ledelsen er ansvarlig for ledelsesberetningen.

Vores konklusion om årsregnskabet omfatter ikke ledelsesberetningen, og vi udtrykker ingen form for konklusion med sikkerhed om ledelsesberetningen.

I tilknytning til vores revision af årsregnskabet er det vores ansvar at læse ledelsesberetningen og i den forbindelse overveje, om ledelsesberetningen er væsentlig inkonsistent med årsregnskabet eller vores viden opnået ved revisionen eller på anden måde synes at indeholde væsentlig fejlinformation.

** Conclude on the appropriateness of Management's use of the going concern basis of accounting in preparing the Financial Statements and, based on the audit evidence obtained, whether a material uncertainty exists related to events or conditions that may cast significant doubt on the Company's ability to continue as a going concern. If we conclude that a material uncertainty exists, we are required to draw attention in our auditor's report to the related disclosures in the Financial Statements or, if such disclosures are inadequate, to modify our opinion. Our conclusions are based on the audit evidence obtained up to the date of our auditor's report. However, future events or conditions may cause the Company to cease to continue as a going concern.*

** Evaluate the overall presentation, structure and contents of the Financial Statements, including the disclosures, and whether the Financial Statements represent the underlying transactions and events in a manner that gives a true and fair view.*

We communicate with those charged with governance regarding, among other matters, the planned scope and timing of the audit and significant audit findings, including any significant deficiencies in internal control that we identify during our audit.

Statement on the Management's review

Management is responsible for Management's Review.

Our opinion on the Financial Statements does not cover Management's Review, and we do not express any form of assurance conclusion thereon.

In connection with our audit of the Financial Statements, our responsibility is to read Management's Review and, in doing so, consider whether Management's Review is materially inconsistent with the Financial Statements or our knowledge obtained during the audit, or otherwise appears to be materially misstated.

Vores ansvar er derudover at overveje, om ledelsesberetningen indeholder krævede oplysninger i henhold til årsregnskabsloven.

Moreover, it is our responsibility to consider whether Management's Review provides the information required under the Danish Financial Statements Act.

Baseret på det udførte arbejde er det vores opfattelse, at ledelsesberetningen er i overensstemmelse med årsregnskabet og er udarbejdet i overensstemmelse med årsregnskabslovens krav. Vi har ikke fundet væsentlig fejlinformation i ledelsesberetningen.

Based on the work we have performed, we conclude that Management's Review is in accordance with the Financial Statements and has been prepared in accordance with the requirements of the Danish Financial Statement Acts. We did not identify any material misstatement of Management's Review.


Søborg, den 29. maj 2019

Søborg, 29th May 2019

inforevision

statsautoriseret revisionsaktieselskab

(CVR-nr. 19263096)



Thomas Boelt Barslund

statsautoriseret revisor

State Authorized Public Accountant

mne2745



Michael Dam-Johansen

statsautoriseret revisor

State Authorized Public Accountant

mne36161

Årsrapporten er udarbejdet i overensstemmelse med dansk regnskabslovgivning samt almindeligt anerkendt regnskabspraksis.

The annual report has been prepared in accordance with Danish financial statements legislation as well as generally accepted accounting principles.

Årsrapporten aflægges efter årsregnskabslovens regnskabsklasse B, med enkelte tilvalg fra regnskabsklasse C.

The annual report has been prepared in accordance with the reporting requirements of the Danish Financial Statements Act of class B, with few adoptions from class C.

Anvendt regnskabspraksis er uændret i forhold til sidste år.

The accounting policies have not been changed from last year.

GENERELT OM INDREGNING OG MÅLING

RECOGNITION AND MEASUREMENT

Regnskabet er udarbejdet med udgangspunkt i det historiske kostprisprincip.

The financial statements have been prepared based on historical cost.

Indtægterne indregnes i resultatopgørelsen i takt med, at de indtjenes. Herudover indregnes værdireguleringer af finansielle aktiver og forpligtelser, der måles til dagsværdi eller amortiseret kostpris. Endvidere indregnes i resultatopgørelsen alle omkostninger, der er afholdt for at opnå årets indtjening, herunder afskrivninger, nedskrivninger og hensatte forpligtelser samt tilbageførsler som følge af ændrede regnskabsmæssige skøn af beløb, der tidligere har været indregnet i resultatopgørelsen.

The income is recognised in the income statement as earned. Further to this, value adjustments of financial assets and liabilities measured at fair value or amortised cost are recognised. Furthermore, all costs incurred to earn the profit or loss for year have been recognised in the income statement, including amortisation, depreciation, write-down and provisions as well as reversals as a consequence of changed accounting estimates of amounts previously recognised in the income statement.

Aktiver indregnes i balancen, når det er sandsynligt, at fremtidige økonomiske fordele vil tilflyde selskabet, og aktivets værdi kan måles pålideligt.

Assets are recognised in the balance sheet when it is probable that future economic benefits will flow into the Company, and the value of the asset can be measured reliably.

Forpligtelser indregnes i balancen, når det er sandsynligt, at fremtidige økonomiske fordele vil fragå selskabet, og forpligtelsens værdi kan måles pålideligt.

Liabilities are recognised in the balance sheet when it is probable that future economic benefits will flow out of the Company, and the value of the liability can be measured reliably.

Ved første indregning måles aktiver og forpligtelser til kostpris. Efterfølgende måles aktiver og forpligtelser som beskrevet for hver enkelt regnskabspost nedenfor.

On initial recognition, assets and liabilities are measured at cost. Subsequently, assets and liabilities are measured as described below for each financial statement item.

Visse finansielle aktiver og forpligtelser måles til amortiseret kostpris, hvorved der indregnes en konstant effektiv rente over løbetiden. Amortiseret kostpris opgøres som oprindelig kostpris med fradrag af afdrag og tillæg/fradrag af den akkumulerede afskrivning af forskellen mellem kostprisen og det nominelle beløb. Herved fordeles kurstab og -gevinst over løbetiden.

Certain financial assets and liabilities are measured at amortised cost, by which a constant redemption yield is recognised over the term. Amortised cost is calculated as original cost less instalments and addition/deduction of the accumulated amortisation of the difference between cost and the nominal amount. Thereby, capital and exchange losses or gains are allocated over the term.

Ved indregning og måling tages hensyn til forudsigelige tab og risici, der fremkommer, inden årsrapporten aflægges, og som be- eller afkræfter forhold, der eksisterer på balancedagen.

Som målevaluta benyttes danske kroner. Alle andre valutaer anses som fremmed valuta.

VALUTAOMREGNING

Transaktioner i fremmed valuta er i årets løb omregnet til transaktionsdagens kurs. Hvis valutapositioner anses for sikring af fremtidige pengestrømme, indregnes værdireguleringerne direkte på egenkapitalen.

Tilgodehavender og gæld i fremmed valuta er indregnet til balancedagens kurs.

Realiserede og urealiserede valutakursfortjenester og -tab er indregnet i resultatopgørelsen under andre finansielle indtægter og omkostninger.

RESULTATOPGØRELSEN

Resultatopgørelsen er artsopdelt.

Bruttofortjeneste

Selskabet har foretaget et sammendrag af posterne "nettoomsætning", "direkte omkostninger" samt "eksterne omkostninger".

Nettoomsætning

Som indtægtskriterium anvendes leveringskriteriet, således at nettoomsætningen omfatter årets leverede omsætning. Nettoomsætningen ved salg indregnes i resultatopgørelsen, såfremt levering og risikoovergang til køber har fundet sted inden regnskabsårets udgang. Nettoomsætningen måles til dagsværdien ekskl. moms og med fradrag af afgivne rabatter.

Eksterne omkostninger

Eksterne omkostninger omfatter salgs-, lokale- og administrationsomkostninger.

Personaleomkostninger

Personaleomkostninger omfatter løn og gager, inklusive feriepenge og pensioner samt andre omkostninger til social sikring m.v. til selskabets medarbejdere. I personaleomkostninger er fratrukket modtagne godtgørelser fra offentlige myndigheder.

On recognition and measurement, anticipated losses and risks that appear before presentation of the annual report and which confirm or invalidate affairs or conditions existing at the balance sheet date are considered.

The functional currency is Danish kroner, DKK. All other currencies are considered foreign currencies.

FOREIGN CURRENCY TRANSLATION

During the year, transactions in foreign currencies have been translated applying the exchange rate at the transaction date. If currency positions are considered hedge of future cash flows, the value adjustments are recognised directly in equity.

Receivables and debt denominated in foreign currencies have been recognised at the exchange rate of the balance sheet date.

Realised and unrealised exchange gains and losses have been recognised in the income statement under other financial income and expenses.

INCOME STATEMENT

The income statement has been classified by nature.

Gross profit/loss

The Company has aggregated the items "revenue", "direct costs" as well as "external expenses".

Revenue

As income recognition criterion, the completed contract method is applied so that revenue comprises invoiced revenue for the year. Revenue from the sale is recognised in the income statement when delivery is made and risk has passed to the buyer before the end of the financial year. Revenue is measured at fair value excl. VAT and less granted goods and customer discounts.

External expenses

External expenses comprise selling costs, facility costs and administrative expenses.

Staff costs

Staff costs include wages and salaries including holiday pay and pensions and other social security costs etc. To the Company's employees. Staff costs are reduced with payments received from public authorities.

Indtægter af kapitalandele i tilknyttede virksomheder

Indtægter af kapitalandele i tilknyttede virksomheder omfatter den forholdsmæssige andel af de tilknyttede virksomheders driftsresultat reguleret for interne avancer og tab fratrukket årlige afskrivninger på koncerngoodwill.

Indtægter af kapitalandele i associerede virksomheder

Indtægter af kapitalandele i associerede virksomheder omfatter den forholdsmæssige andel af de associerede virksomheders driftsresultat reguleret for interne avancer og tab fratrukket årlige afskrivninger på koncerngoodwill.

Andre finansielle indtægter og øvrige finansielle omkostninger

Finansielle indtægter og omkostninger indregnes i resultatopgørelsen med de beløb, der vedrører regnskabsåret. Finansielle poster omfatter renter, realiserede og urealiserede valutakursfortjenester og -tab, samt rentetillæg og rentegodtgørelse under acontoskatteordningen.

Skat af årets resultat og selskabsskat

Skat af årets resultat udgør 22 % af det regnskabsmæssige resultat korrigeret for ikke indkomstskattepligtige og ikke fradragsberettigede poster.

Skat af årets resultat er sammensat af den forventede skat af årets skattepligtige indkomst reguleret for årets forskydning i udskudt skat. Ændring i udskudt skat som følge af ændring i skattesatser indregnes i resultatopgørelsen.

Selskabet er sambeskattet med øvrige danske koncernselskaber med Kidz Group A/S som administrationsselskab. Skatteeffekten af sambeskatningen fordeles mellem koncernselskaberne i forhold til deres skattepligtige indkomster efter selskabsskatteovens regler om fuld fordeling med refusion vedrørende skattemæssige underskud.

Sambeskatningsbidrag vedrørende regnskabsåret, som ikke er afregnet på balancedagen, klassificeres som selskabsskat under enten tilgodehavender eller gældsforpligtelser.

Selskabet er omfattet af acontoskatteordningen. Rentegodtgørelse og rentetillæg er indregnet under finansielle indtægter og omkostninger.

Income from investments in group enterprises

Income from investments in group enterprises comprises the pro rata share of the group enterprises' operating profit/loss adjusted for internal profits and losses less annual amortisation of goodwill on consolidation.

Income from investments in associates

Income from investments in associates comprises the pro rata share of the group enterprises' operating profit/loss adjusted for internal profits and losses less annual amortisation of goodwill on consolidation.

Other financial income and other financial expenses

Financial income and expenses is recognised with amounts concerning the financial year. Financial items comprise interest, realised and unrealised exchange gains and losses, and interest reimbursements under the Danish Tax Prepayment Scheme.

Tax on profit or loss for the year and income taxes

Tax on profit or loss for the year represents 22% of the book profit or loss adjusted for non-taxable and non-deductible items.

Tax on profit or loss for the year consists of the anticipated tax portion of the taxable income for the year adjusted for the changes for the year in deferred tax. Changes in deferred taxes due to adjustments of tax rates is recognised in the income statement.

The Company is jointly taxed with other Danish group enterprises with Kidz Group A/S as management company. The tax effect of the joint taxation is allocated among the group enterprises in ratio to their taxable income according to the rules on full allocation with a refund for tax losses of the Danish Corporation Tax Act.

Joint tax contribution relating to the financial year which has not been settled at the balance sheet date is to be classified as corporation tax in receivables or liabilities other than provisions.

The Company is subject to the Danish Tax Prepayment Scheme. Interest reimbursement and interest surcharge have been recognised in financial income and expenses.

BALANCEN

Balancen er opstillet i kontoform.

AKTIVER**Immaterielle anlægsaktiver**

Immaterielle anlægsaktiver måles til kostpris med fradrag af akkumulerede afskrivninger.

Kostprisen omfatter anskaffelsesprisen samt omkostninger direkte tilknyttet anskaffelsen indtil det tidspunkt, hvor aktivet er klar til at blive taget i brug. For egenudviklede udviklingsprojekter indgår direkte og indirekte lønninger.

For egenudviklede udviklingsprojekter, der er aktiveret efter 1. januar 2016, bindes den regnskabsmæssige værdi af disse projekter på en særskilt reserve for udviklingsomkostninger under egenkapitalen. Der foretages ikke binding af den regnskabsmæssige værdi af udviklingsprojekter overtaget i forbindelse med aktiv- eller aktivitetskøb.

Aktiverne afskrives lineært over deres forventede økonomiske brugstid:

Erhvervede rettigheder

5 år

Der er ved fastlæggelse af afskrivningsperioderne ikke medtaget restværdi efter endt brug, da de immaterielle aktiver ikke bliver handlet på et aktivt og effektivt marked.

Fortjeneste/tab ved salg er medtaget i resultatopgørelsen under bruttofortjeneste/andre driftsindtægter og andre driftsomkostninger.

Materielle anlægsaktiver

Materielle anlægsaktiver måles til kostpris med fradrag af akkumulerede afskrivninger. Afskrivningsgrundlaget er kostpris med fradrag af forventet restværdi efter afsluttet brugstid.

Kostprisen på et samlet aktiv opdeles i separate bestanddele, der afskrives hver for sig, hvis brugstiden på de enkelte bestanddele er væsentlig forskellig.

BALANCE SHEET

The balance sheet has been presented in account form.

ASSETS**Intangible assets**

Intangible assets are measured at cost less accumulate amortisation.

Cost comprises the acquisition price as well as costs directly related to the acquisition until the time when the asset is ready to be put into operation. For own-developed development projects, production costs are also included. Indirect production costs include payroll.

For own-developed development projects, capitalised after 1 January 2016 the carrying amount is transferred from "retained earnings" to "reserve for capitalised development cost" under equity. Carrying amounts which exist as a consequence of purchases of assets or companys are not bound reserves.

Assets are amortised on a straight-line basis over their estimated useful lives:

Acquired rights

5 y.

As the intangible assets are not being traded in an active and effective market, no residual values after end of use are included when determining the depreciation period.

Profit/loss on sale has been included in the income statement under gross profit or loss/other operating income and other operating expenses.

Property, plant and equipment

Property, plant and equipment are measured at cost less accumulate amortisation and depreciation. The basis of amortisation and depreciation is cost less estimated residual value after the end of useful life.

The costprice for an asset is divided into separate components, that are depreciated separately, if the useful life of the individual components is significantly different.

Afskrivninger påbegyndes, når aktiverne er klar til ibrugtagning. Aktiverne afskrives lineært baseret på følgende forventninger til brugstid og restværdier:

	Brugstid	Restværdier
Indretning af lejede lokaler	5 år	0%
Andre anlæg, driftsmateriel og inventar	5 år	0%

Småaktiver med en levetid under et år er omkostningsført i resultatopgørelsen under eksterne omkostninger.

Fortjeneste/tab ved salg eller udrangering er medtaget i resultatopgørelsen under bruttofortjeneste og andre driftsomkostninger.

Værdiforringelse af immaterielle og materielle anlægsaktiver

Den regnskabsmæssige værdi af immaterielle og materielle anlægsaktiver gennemgås årligt for indikationer på værdiforringelse, ud over det som udtrykkes ved de normale afskrivninger. Hvis dette er tilfældet foretages der nedskrivning af hvert enkelt aktiv henholdsvis gruppe af aktiver til lavere genindvindingsværdi.

Som genindvindingsværdi anvendes den højeste værdi af forventet nettosalgspris og kapitalværdi. Kapitalværdi opgøres som nutidsværdien af de forventede nettopengestrømme fra anvendelsen af aktivet eller aktivgruppen.

Årets nedskrivninger indregnes i resultatopgørelsen under af- og nedskrivninger af materielle og immaterielle anlægsaktiver.

Kapitalandele i tilknyttede og associerede virksomheder

Kapitalandele i tilknyttede og associerede virksomheder er indregnet efter den indre værdis metode, således at kapitalandelen måles til den forholdsmæssige andel af de tilknyttede virksomheders regnskabsmæssige indre værdi reguleret for interne udbytter og avancer.

Depreciation is initiated when the assets are ready to be taken into operation. Assets are depreciated on a straight-line basis over their estimated useful lives with following residual values:

	Useful lives	Residual value
<i>Leasehold improvements</i>	5 y.	0%
<i>Other fixtures, etc.</i>	5 y.	0%

Minor purchases with useful lives below one year have been recognised as an expense in the income statement in external expenses.

Profit/loss on sale or retirement has been included in the income statement under gross profit or loss and other operating expenses.

Impairment of intangible assets and property, plant and equipment

The carrying amount of intangible assets and property plant and equipment is reviewed annually for indication of impairment for loss, apart from what is expressed by usual amortisation and depreciation. If this applies, impairment for loss is made of each asset or group of assets, respectively, to lower recoverable amount.

As recoverable amount, the higher of expected net selling price and net present value is applied. The net present value is calculated as the present value of the anticipated cash flows from the use of the asset or the group of assets.

Impairment for loss for the year is recognised in the income statement as amortisation, depreciation and impairment for loss of property, plant and equipment and intangible assets.

Investments in group enterprises and associates

Investments in group enterprises and associates have been recognised according to the equity method, so that the investment is measured at the pro rata share of the group enterprises' net asset value adjusted for internal dividends and gains.

Udenlandske tilknyttede og associerede virksomheders resultat og egenkapital er omregnet til danske kroner. Valutakursreguleringer, der opstår ved omregning af de udenlandske tilknyttede og associerede virksomheders egenkapital ved regnskabsårets begyndelse og omregning af årets resultat fra gennemsnitskurs til balancedagens kurs, føres direkte over egenkapitalen.

Disponible reserver i de tilknyttede og associerede virksomheder, som på balancetidspunktet disponeres som udbytte til moderselskabet, indgår i værdien af kapitalandele.

Tilknyttede og associerede virksomheder med negativ regnskabsmæssig indre værdi måles til nul, og et eventuelt tilgodehavende hos disse virksomheder nedskrives med moderselskabets andel af den negative indre værdi i det omfang, det vurderes uerholdeligt. Såfremt den regnskabsmæssige negative indre værdi overstiger tilgodehavendet, indregnes det resterende beløb under hensatte forpligtelser i det omfang, modervirksomheden har en retlig eller faktisk forpligtelse til at dække den pågældende virksomheds forpligtelser.

Køb af tilknyttede og associerede virksomheder indregnes til kostpris. Forskellen imellem kostprisen og den regnskabsmæssige indre værdi i den købte virksomhed, som fremkommer på det tidspunkt, hvor koncernforholdet bliver etableret, er så vidt muligt fordelt på de aktiver og passiver, hvis værdi er højere eller lavere end det bogførte beløb. Et resterende positivt forskelsbeløb behandles som koncerngoodwill og indgår i værdien af kapitalandele, der afskrives lineært i resultatopgørelsen over 5 år. Afskrivningsperioden er baseret på en vurdering af markedspituationen, indtjeningsprofilen og forventning til kundeloyalitet, som i et rimeligt omfang er baseret på historiske data/registreringer. Et negativt forskelsbeløb, der modsvarer en forventet omkostning eller en ugunstig udvikling, indtægtsføres i resultatopgørelsen i anskaffelsesåret.

Den samlede nettoopskrivning af kapitalandele i tilknyttede og associerede virksomheder henlægges via overskudsdisponeringen til "reserve for nettoopskrivning efter den indre værdis metode" under egenkapitalen. Reserven reduceres med udbytteudlodninger til moderselskabet, og reguleres med egenkapitalbevægelser i de tilknyttede virksomheder.

Foreign group enterprises' and associates' profit or loss and equity have been translated into DKK. Exchange adjustments arising on translation of the foreign group enterprises' and associates' equity at the beginning of the financial year as well as profit/loss for the financial year are taken to equity.

Distributable reserves in group enterprises and associates which are distributed as dividends to the parent at the balance sheet date are included in the value of investments.

Group enterprises and associates with negative net asset values are measured at zero, and any receivable from such enterprises is written down by the Parent's share of the negative net asset value to the extent deemed irrecoverable. If the negative net asset value exceeds the amount receivable, the remaining amount is recognised in provisions to the extent the Parent has a legal or constructive obligation to cover the relevant enterprise's liabilities.

Acquisition of group enterprises and associates are recognized at cost. The difference between the cost price and the net asset value of the acquired company, which appears at the time of establishing the consolidation, is as far as possible allocated to the assets and liabilities whose value is higher or lower than the carrying amount. A remaining positive difference is treated as goodwill and included in the value of investments, which is amortized in the income statement over 5 years. The depreciation period is based on an assessment of the market position, earnings profile, and expectations of customers loyalty, which within reasonable limits is based on historical data/registrations. A negative difference, reflecting an expected cost or an unfavourable development, are recognized as income in the income statement in the year of acquisition.

The total net revaluation of investments in group enterprises and associates is allocated via the profit distribution to "reserve for net revaluation according to the equity method" under equity. The reserve is reduced by dividend distributions to the Parent and is adjusted by changes in equity in the group enterprises.

Andre tilgodehavender, der er anlægsaktiver

Andre tilgodehavender indregnet under anlægsaktiver omfatter lejedeponita, som er målt til amortiseret kostpris, hvilket sædvanligvis svarer til nominal værdi. I tilfælde hvor den regnskabsmæssige værdi overstiger genindvindingsværdien, nedskrives til denne lavere værdi. Årets nedskrivning indregnes i resultatopgørelsen under nedskrivning af finansielle aktiver.

Tilgodehavender

Tilgodehavender måles til amortiseret kostpris, der sædvanligvis svarer til nominal værdi. Værdien reduceres med nedskrivning til imødegåelse af forventede tab efter en individuel vurdering.

Periodeafgrænsningsposter

Periodeafgrænsningsposter, indregnet under aktiver, omfatter afholdte omkostninger vedrørende efterfølgende regnskabsår.

PASSIVER**Egenkapital**

Ledelsens forslag til udbytte for regnskabsåret vises som en særskilt post under egenkapitalen.

Hensættelser til udskudt skat

Udskudt skat måles efter den balanceorienterede gældsmetode. Der er hensat til udskudt skat med 22 % af alle midlertidige forskelle mellem regnskabsmæssig og skattemæssig værdi af aktiver og forpligtelser.

Udskudt skat måles endvidere under hensyntagen til henholdsvis den planlagte anvendelse af aktivet og afvikling af forpligtelsen. Skatteværdien af fremførselsberettigede skattemæssige underskud indgår i opgørelsen af den udskudte skat, såfremt det er sandsynligt, at underskuddene kan udnyttes.

Skatteværdien af fremførselsberettigede skattemæssige underskud indgår i opgørelsen af den udskudte skat, såfremt det er sandsynligt, at underskuddene kan udnyttes.

Udskudte skatteaktiver som ikke forventes udnyttet inden for en kortere årrække, er noteoplyst under eventualaktiver.

Other receivables (fixed assets)

Other receivables recognised under fixed assets comprise rental deposits measured at amortised cost, which usually corresponds to nominal amount. In events when the carrying amount exceeds the recoverable amount, impairment for loss is made to such lower value. Impairment for loss for the year is recognised in the income statement as impairment for loss of financial assets.

Receivables

Receivables are measured at amortised cost which usually corresponds to nominal value. The value is reduced by write-down for bad debt according to an individual assessment.

Prepayments

Prepayments comprise costs incurred relating to subsequent financial years.

EQUITY AND LIABILITIES**Equity**

Management's proposed dividends for the financial year is disclosed as a separate item in equity.

Provision for deferred tax

Deferred tax is measured according to the liability method. Provision has been made for deferred tax by 22% on all temporary differences between carrying amount and tax-based value of assets and liabilities.

Deferred tax is also measured with respect of the planned use of the asset and the settlement of the liability. The tax value of the tax losses to be carried forward are included in the calculation of deferred taxes if it is probable that the losses can be used.

The tax-based values of tax losses carried forward are included in the statement of deferred tax if it is probable that the losses can be utilised.

Deferred tax assets which are not expected utilised within a few years have been disclosed in notes under contingent assets.

Gældsforpligtelser

Finansielle forpligtelser indregnes ved låneoptagelsen til det modtagne provenu efter fradrag af afholdte låneomkostninger og andre omkostninger direkte foranlediget af lånefremskaffelsen. I de efterfølgende perioder måles de finansielle forpligtelser til amortiseret kostpris svarende til den kapitaliserede værdi ved anvendelse af den effektive rente, så forskellen mellem provenuet og den nominelle værdi indregnes i resultatopgørelsen over låneperioden.

Gældsforpligtelser i øvrigt er målt til amortiseret kostpris svarende til nominal værdi.

HOVED- OG NØGLETALSOVERSIGT

Nøgletallene er udarbejdet i overensstemmelse med "Anbefalinger & Nøgletal 2015" fra Finansforeningen.

Nøgletallene er beregnet således:

$$\text{Afkast af investeret kapital} = \frac{\text{Resultat af primær drift} * 100}{\text{gns. investeret kapital}}$$

$$\text{Soliditetsgrad} = \frac{\text{Egenkapital ultimo} * 100}{\text{Samlede aktiver}}$$

$$\text{Forrentning af egenkapital} = \frac{\text{Årets resultat} * 100}{\text{Gennemsnitlig egenkapital}}$$

Investeret kapital = driftsmæssige immaterielle og materielle anlægsaktiver samt nettoarbejdskapital.

Financial liabilities

Financial liabilities are recognized when raising the loan at the proceeds received after deduction of borrowing costs, directly addressed by the loan. In subsequent periods, financial liabilities are measured at amortized cost equal to the capitalized value using the effective interest rate, so the difference between the proceeds and the nominal value is recognized in the income statement over the loan period.

Other liabilities other than provisions have been measured at amortised cost which corresponds to nominal value.

FINANCIAL HIGHLIGHTS

The ratios have been prepared in accordance with "Guidelines and ratios 2015" from The Danish Finance Analysts Society.

The ratios have been calculated as follows:

$$\text{Return on invested capital} = \frac{\text{Operating profit} * 100}{\text{Av. invested capital}}$$

$$\text{Solvency} = \frac{\text{Equity at year-end} * 100}{\text{Total assets}}$$

$$\text{Return on equity} = \frac{\text{Profit or loss for the year} * 100}{\text{Average equity}}$$

Invested capital = Intangible and fixed assets relating to the activities + networking capital.

RESULTATOPGØRELSE

17

1. JANUAR - 31. DECEMBER 2018**INCOME STATEMENT**

1. JANUARY - 31. DECEMBER 2018

Note	2018	2017
BRUTTOFORTJENESTE <i>GROSS PROFIT/LOSS</i>	2.527.916	9.085.651
1 Personalemkostninger <i>Staff costs</i>	-5.357.256	-6.312.039
INDTJENINGSBIDRAG <i>PROFIT/LOSS BEFORE DEPRECIATION, INTEREST AND TAX</i>	-2.829.340	2.773.612
3,4 Af- og nedskrivninger af materielle og immaterielle anlægsaktiver <i>Amortisation, depreciation and impairment for loss of intangible and tangible fixed asset.</i>	-209.960	-193.995
RESULTAT AF PRIMÆR DRIFT <i>OPERATING PROFIT/LOSS</i>	-3.039.300	2.579.617
5 Indtægter af kapitalandele i tilknyttede virksomheder <i>Income from investments in group enterprises</i>	-790.057	-1.175.430
5 Indtægter af kapitalandele i associerede virksomheder <i>Income from investments in associates</i>	438.163	1.344.527
Andre finansielle indtægter <i>Other financial income</i>	130.822	180.901
Øvrige finansielle omkostninger <i>Other financial expenses</i>	-157.302	-825.517
RESULTAT FØR SKAT <i>PROFIT/LOSS BEFORE TAX</i>	-3.417.675	2.104.098
2 Skat af årets resultat <i>Tax on profit/loss for the year</i>	672.587	-445.244
ÅRETS RESULTAT <i>PROFIT/LOSS FOR THE YEAR</i>	<u>-2.745.088</u>	<u>1.658.854</u>

RESULTATDISPONERING**DISTRIBUTION OF PROFIT/LOSS**

Årets resultat foreslås disponeret således:
Profit/loss for the year is proposed distributed as follows.

Reserve for nettoopskrivninger <i>Reserve for net revaluation</i>	-790.057	-1.175.430
Overført resultat <i>Retained earnings</i>	-1.955.031	2.834.284
Forslag til udbytte for regnskabsåret <i>Proposed dividends for the financial year</i>	<u>0</u>	<u>0</u>
ÅRETS RESULTAT <i>PROFIT/LOSS FOR THE YEAR</i>	<u>-2.745.088</u>	<u>1.658.854</u>

AKTIVER
ASSETS

Note		31/12 2018	31/12 2017
3,8	Erhvervede rettigheder <i>Acquired rights</i>	204.563	274.290
3,8	Udviklingsprojekter under udførelse <i>Development projects in progress</i>	1.015.426	0
	IMMATERIELLE ANLÆGSAKTIVER <i>INTANGIBLE ASSETS</i>	<u>1.219.989</u>	<u>274.290</u>
4,8	Andre anlæg, driftsmateriel og inventar <i>Other fixtures and fittings, tools and equipment</i>	125.073	345.844
	MATERIELLE ANLÆGSAKTIVER <i>PROPERTY, PLANT AND EQUIPMENT</i>	<u>125.073</u>	<u>345.844</u>
5,8	Kapitalandele i tilknyttede virksomheder <i>Investments in group enterprises</i>	704.943	1.484.964
5	Kapitalandele i associerede virksomheder <i>Investments in associates</i>	1.249.524	1.346.527
5	Andre tilgodehavender <i>Other receivables</i>	365.234	365.234
	FINANSIELLE ANLÆGSAKTIVER <i>FIXED ASSET INVESTMENTS</i>	<u>2.319.701</u>	<u>3.196.725</u>
	ANLÆGSAKTIVER <i>FIXED ASSETS</i>	<u>3.664.763</u>	<u>3.816.859</u>
	Tilgodehavender fra salg og tjenesteydelser <i>Trade receivables</i>	3.844.444	8.831.532
	Tilgodehavender hos tilknyttede virksomheder <i>Receivables from group enterprises</i>	9.325.569	8.744.381
	Tilgodehavender hos associerede virksomheder <i>Receivables from associates</i>	0	1.293.218
	Andre tilgodehavender <i>Other receivables</i>	4.182.717	4.088.136
2	Tilgodehavende sambeskatningsbidrag <i>Joint tax contribution receivables</i>	223.394	0
2	Udskidte skatteaktiver <i>Deferred tax assets</i>	485.093	35.900
	Periodeafgrænsningsposter <i>Prepayments</i>	642.154	2.326.140
	TILGODEHAVENDER <i>RECEIVABLES</i>	<u>18.703.371</u>	<u>25.319.307</u>
8	LIKVIDE BEHOLDNINGER <i>CASH</i>	<u>4.955.553</u>	<u>4.902.401</u>
	OMSÆTNINGSAKTIVER <i>CURRENT ASSETS</i>	<u>23.658.924</u>	<u>30.221.708</u>
	AKTIVER I ALT <i>TOTAL ASSETS</i>	<u>27.323.687</u>	<u>34.038.567</u>

PASSIVER
EQUITY AND LIABILITIES

Note	31/12 2018	31/12 2017
Virksomhedskapital <i>Share capital</i>	654.289	654.289
Reserve for nettoopskrivning <i>Reserve for net revaluation</i>	836.450	1.560.878
Reserve for udviklingsomkostninger <i>Reserve for development expenditure</i>	792.032	0
Overført resultat <i>Retained earnings</i>	14.116.878	16.863.941
Forslag til udbytte for regnskabsåret <i>Proposed dividends for the financial year</i>	0	0
EGENKAPITAL <i>EQUITY</i>	16.399.649	19.079.108
Gæld til kreditinstitutter <i>Debt to credit institutions</i>	4.375.000	5.621.420
6 LANGFRISTEDE GÆLDSFORPLIGTELSE <i>LONG-TERM LIABILITIES OTHER THAN PROVISIONS</i>	4.375.000	5.621.420
6 Kortfristet del af langfristede gældsforpligtelser <i>Current portion of long-term liabilities other than provisions</i>	1.750.000	1.312.500
Kreditinstitutter i øvrigt <i>Other credit institutions</i>	521.618	0
Leverandører af varer og tjenesteydelser <i>Trade payables</i>	2.447.456	7.179.925
Gæld til associerede virksomheder <i>Payables to associates</i>	1.298.736	0
2 Skyldigt sambeskatningsbidrag <i>Joint tax contribution payables</i>	0	272.329
Anden gæld <i>Other payables</i>	531.228	573.285
KORTFRISTEDE GÆLDSFORPLIGTELSE <i>SHORT-TERM LIABILITIES OTHER THAN PROVISIONS</i>	6.549.038	9.338.039
GÆLDSFORPLIGTELSE <i>LIABILITIES OTHER THAN PROVISIONS</i>	10.924.038	14.959.459
PASSIVER I ALT <i>TOTAL EQUITY AND LIABILITIES</i>	27.323.687	34.038.567
7 Eventualforpligtelser <i>Contingent liabilities</i>		
8 Pantsætninger og sikkerhedsstillelser <i>Assets charged and security</i>		
9 Kontraktlige forpligtelser <i>Contractual obligations</i>		

EGENKAPITALOPGØRELSE

Statement of changes in equity

	Virksom- hedskapital	Nettoopskr. efter den indre værdis- metode	Reserve for udviklings- omkostninger	Overført resultat	Foreslået udbytte	I ALT
	Share capital	Net revaluation acc. to the equity method	Revaluation for Development projects	Retained earnings	Proposed dividends	TOTAL
Egenkapital pr. 1/1 2017 <i>Equity at 1/1 2017</i>	654.289	3.050.290	0	14.029.657	2.752.832	20.487.068
Egenkapitalreguleringer i tilknyttede virksomheder <i>Equity deduction in group enterprises</i>	0	-313.982	0	0	0	-313.982
Udloddet udbytte <i>Dividends paid</i>	0	0	0	0	-2.752.832	-2.752.832
Overført via resultatdisponeringen <i>Transferred from distribution of profit/loss</i>	0	-1.175.430	0	2.834.284	0	1.658.854
Egenkapital pr. 1/1 2018 <i>Equity at 1/1 2018</i>	654.289	1.560.878	0	16.863.941	0	19.079.108
Overført til reserve for udviklingsomkostninger <i>Transferred to reserve for development expenditure</i>	0	0	792.032	-792.032	0	0
Egenkapitalreguleringer i tilknyttede og associerede virksomheder <i>Equity deduction in group enterprises and associates</i>	0	65.629	0	0	0	65.629
Overført via resultatdisponeringen <i>Transferred from distribution of profit/loss</i>	0	-790.057	0	-1.955.031	0	-2.745.088
EGENKAPITAL PR. 31/12 2018 <i>Equity at 31/12 2018</i>	654.289	836.450	792.032	14.116.878	0	16.399.649

NOTES

1	Personaleomkostninger <i>Staff costs</i>	2018	2017
	Gager og lønninger <i>Wages and salaries</i>	4.516.710	4.664.274
	Pensioner <i>Pensions</i>	424.225	421.804
	Andre omkostninger til social sikring <i>Other social security costs</i>	-64.905	-107.217
	Personaleomkostninger i øvrigt <i>Other staff costs</i>	481.226	1.333.178
	I ALT <i>TOTAL</i>	<u>5.357.256</u>	<u>6.312.039</u>

Det gennemsnitlige antal heltidsbeskæftigede har i regnskabsåret udgjort 11 mod 11 i sidste regnskabsår.

The average number of full-time employees has represented 11 in this financial year against 11 in the previous financial year.

2	Selskabsskat og udskudt skat <i>Corporation tax and deferred tax</i>		Ifølge resultat- opgørelsen <i>Acc. to the inc. statement</i>	2017
	<i>Income taxes</i>	<i>Deferred tax</i>		
	Skyldig pr. 1/1 2018 <i>Payable at 1/1 2018</i>	272.329	-35.900	
	Skat af årets resultat <i>Dividend tax</i>	-223.394	-449.193	-672.587
	Betalt vedr. tidligere år <i>Paid re. previous years</i>	-272.329	0	
	SKYLDIG PR. 31/12 2018 <i>PAYABLE AT 31/12 2018</i>	<u>-223.394</u>	<u>-485.093</u>	
	SKAT AF ÅRETS RESULTAT <i>TAX ON PROFIT/LOSS FOR THE YEAR</i>		<u>-672.587</u>	<u>445.244</u>

3 Anlægs- og afskrivningsoversigt,
immaterielle anlægsaktiver
*List of fixed assets, amortisation and impairment,
intangible assets*

	Erhvervede rettigheder <i>Acquired rights</i>	Udviklingsprojekter under udførelse <i>Development projects in progress</i>	I ALT <i>TOTAL</i>	31/12 2017
Kostpris pr. 1/1 2018 <i>Cost at 1/1 2018</i>	5.575.633	0	5.575.633	5.363.479
Tilgang i året <i>Additions for the year</i>	0	1.015.426	1.015.426	212.154
KOSTPRIS PR. 31/12 2018 <i>COST AT 31/12 2018</i>	5.575.633	1.015.426	6.591.059	5.575.633
Af- og nedskrivninger pr. 1/1 2018 <i>Amortisation and impairment at 1/1 2018</i>	5.301.343	0	5.301.343	5.250.358
Årets afskrivninger <i>Amortisation for the year</i>	69.727	0	69.727	50.985
AF- OG NEDSKRIVNINGER PR. 31/12 2018 <i>AMORTISATION AND IMPAIRMENT AT 31/12 2018</i>	5.371.070	0	5.371.070	5.301.343
REGNSKABSMÆSSIG VÆRDI PR. 31/12 2018 <i>CARRYING AMOUNT AT 31/12 2018</i>	204.563	1.015.426	1.219.989	274.290

4 Anlægs- og afskrivningsoversigt,
materielle anlægsaktiver
*List of fixed assets, amortisation and depreciation,
property, plant and equipment*

	Indretning af lejede lokaler <i>Leasehold improvements</i>	Andre anlæg, driftsmateriel og inventar <i>Other fixtures, etc.</i>	I ALT <i>TOTAL</i>	31/12 2017
Kostpris pr. 1/1 2018 <i>Cost at 1/1 2018</i>	290.200	2.823.601	3.113.801	2.822.636
Tilgang i året <i>Additions for the year</i>	0	130.763	130.763	291.165
Afgang i året <i>Disposals for the year</i>	0	-211.301	-211.301	0
KOSTPRIS PR. 31/12 2018 <i>COST AT 31/12 2018</i>	290.200	2.743.063	3.033.263	3.113.801
Af- og nedskrivninger pr. 1/1 2018 <i>Amortisation, depreciation and impairment at 1/1 2018</i>	290.200	2.477.757	2.767.957	2.624.947
Årets afskrivninger <i>Amortisation and depreciation for the year</i>	0	199.577	199.577	143.010
Af- og nedskrivn., afgang i året <i>Amortisation, depreciation and impairment, disposals for the year</i>	0	-59.344	-59.344	0
AF- OG NEDSKRIVNINGER PR. 31/12 2018 <i>AMORTISATION, DEPRECIATION AND IMPAIRMENT AT 31/12 2018</i>	290.200	2.617.990	2.908.190	2.767.957
REGNSKABSMÆSSIG VÆRDI PR. 31/12 2018 <i>CARRYING AMOUNT AT 31/12 2018</i>	0	125.073	125.073	345.844
Salgspris, afgang <i>Selling price, disposals</i>	0	211.301	211.301	0
Regnskabsmæssig værdi, afgang <i>Carrying amount, disposals</i>	0	-151.957	-151.957	0
FORTJENESTE/TAB VED SALG <i>PROFIT/LOSS ON SALE</i>	0	59.344	59.344	0

5 Anlægsoversigt,
finansielle anlægsaktiver
*List of fixed assets, amortisation and depreciation,
fixed asset investments*

	Kapitalandele i tilknyttede virksomheder <i>Investments in group enterprises</i>	Kapitalandele i associerede virksomheder <i>investments in associates</i>	Andre tilgodehavender <i>Other receivables</i>	I ALT <i>Total</i>	31/12 2017
Kostpris pr. 1/1 2018 <i>Cost 1/1 2018</i>	1.287.262	2.000	365.234	1.654.496	8.870.362
Tilgang i året <i>Additions for the year</i>	0	0	0	0	231.784
Afgang i året <i>Disposals for the year</i>	0	0	0	0	-7.447.650
KOSTPRIS PR. 31/12 2018 <i>COST AT 31/12 2018</i>	1.287.262	2.000	365.234	1.654.496	1.654.496
Opskrivninger pr. 1/1 2018 <i>Revaluation at 1/1 2018</i>	197.702	1.344.527	0	1.542.229	1.687.114
Egenkapitalreguleringer <i>Equity adjustments</i>	10.036	55.593	0	65.629	-313.982
Modtaget udbytte i året <i>Received dividends for the year</i>	0	-590.758	0	-590.758	0
Årets opskrivninger <i>Revaluation for the year</i>	-790.057	438.163	0	-351.895	-522.636
Resultat vedr. tidligere år <i>Income from investments, previous years</i>	0	0	0	0	691.733
OPSKRIVNINGER PR. 31/12 2018 <i>REVALUATION AT 31/12 2018</i>	-582.319	1.247.524	0	665.205	1.542.229
REGNSKABSMÆSSIG VÆRDI PR. 31/12 2018 <i>CARRYING AMOUNT AT 31/12 2018</i>	704.943	1.249.524	365.234	2.319.701	3.196.725
Salgspris, afgang <i>Selling price, disposals</i>	0	0	0	0	0
Regnskabsmæssig værdi, afgang <i>Carrying amount, disposals</i>	0	0	0	0	0
FORTJENESTE/TAB VED AFGANG <i>PROFIT/LOSS ON DISPOSALS</i>	0	0	0	0	0

5	Kapitalandele i tilknyttede virksomheder <i>Investments in group enterprises</i>	The Ink Group A/S' andel <i>The Ink Group A/S' share</i>					
		Ejerandel <i>Ownership share</i>	Selskabs- kapital <i>Contributed capital</i>	Årets resultat <i>Profit or loss for the year</i>	Egenkapital <i>Equity</i>	Årets resultat <i>Profit or loss for the year</i>	Egenkapital <i>Equity</i>
	Tilknyttede virksomheder: <i>Group enterprises</i>						
	Ltd. Kidz Entertainment Russia, Rusland/ <i>Russia</i>	100%	2.528	-740.057	704.943	-740.057	704.943
	Ink IP Invest ApS Danmark/ <i>Denmark</i>	100%	50.000	-346.701	-296.701	-50.000	0
	Associerede virksomheder: <i>Associates</i>						
	INK ALC Dubai/ <i>Dubai</i>	50%	2.000	876.325	2.499.048	438.163	1.249.524
			2.000	876.325	2.499.048	438.163	1.249.524
	I ALT TOTAL		54.528	-210.433	2.907.290	-351.895	1.954.467

6 Langfristede gældsforpligtelser
Long-term liabilities other than provisions

	<u>31/12 2018</u>	<u>31/12 2017</u>
<u>Gældsforpligtelser i alt:</u> <i>Total debt:</i>		
Kreditinstitutter <i>Credit institutions</i>	<u>4.375.000</u>	<u>5.621.420</u>
I ALT <i>TOTAL</i>	<u><u>4.375.000</u></u>	<u><u>5.621.420</u></u>
<u>Gæld, der forfalder inden for et år:</u> <i>Instalments next financial year:</i>		
Kreditinstitutter <i>Credit institutions</i>	<u>1.750.000</u>	<u>1.312.500</u>
I ALT <i>TOTAL</i>	<u><u>1.750.000</u></u>	<u><u>1.312.500</u></u>
<u>Gæld, der forfalder efter 5 år:</u> <i>Debt outstanding after 5 years:</i>		
Kreditinstitutter <i>Credit institutions</i>	<u>0</u>	<u>0</u>
I ALT <i>TOTAL</i>	<u><u>0</u></u>	<u><u>0</u></u>

7 Eventualforpligtelser

Contingent liabilities

Selskabet indgår i sambeskatningen med øvrige koncernselskaber og hæfter subsidiært og pro rata for øvrige koncernselskabers forfaldne og ikke afregnede selskabsskatter samt kildeskatter. Det samlede beløb for skyldig selskabsskat fremgår af årsrapporten for Kidz Group A/S. Eventuelle senere korrektioner til selskabsskatter og kildeskatter kan medføre at selskabets hæftelse udgør et større beløb.

The company is jointly taxed with other group companies and is secondarily and severally liable for other group companies' payable and unsettled corporation and withholding taxes. The total amount for payable corporate tax is shown in the annual report for Kidz Group A/S. Any subsequent corrections to the corporate tax and withholding taxes can lead to a higher liability for the Company.

8 Pantsætninger og sikkerhedsstillelser

Assets charged and security

Skadeløsbrev, nom. kr. 2.000.000, i selskabets immaterielle og materielle anlægsaktiver og tilgodehavender fra salg af varer og tjenesteydelser er deponeret til sikkerhed for engagement med kreditinstitut.

Letter of indemnity registered to the mortgagor, nom. DKK 2.000.000, in the Company's intangible assets, property, plant and equipment and trade receivables has been deposited as security for account with credit institution.

Ejerpantebrev, nom. kr. 5.500.000, i selskabets immaterielle og materielle anlægsaktiver og tilgodehavender fra salg af varer og tjenesteydelser er deponeret til sikkerhed for engagement med kreditinstitut.

Letter of indemnity registered to the mortgagor, nom. DKK 5.500.000, in the Company's intangible assets, property, plant and equipment and trade receivables has been deposited as security for account with credit institution.

Selskabet kapitalandele i den tilknyttede virksomhed Ink IP Invest ApS, er stillet til sikkerhed overfor engagement med kreditinstitut.

Investments in group enterprises, Ink IP Invest ApS, has been deposited as security for account with credit institution.

9 Kontraktlige forpligtelser

Contractual obligations

Selskabet har indgået aftale om leje af lokaler som er uopsigeligt frem til 31. marts 2020, hvorefter lejemålet kan opsiges med 6 måneders forudgående varsel. Den samlede huslejeoplygtelse udgør årligt ca. t.DKK 369.

The Company has entered into lease of facilities which can be terminated at six month's previous notice. The lease is interminable until March th 31 2020. The total rent commitment represents approx. Ca. DKK 369k per year.