

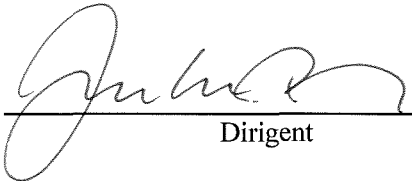
Unilever Produktion ApS

**Petersmindevej 30
5000 Odense C**

CVR-nr. 30 69 88 94

Årsrapport 2015

Årsrapporten er fremlagt og godkendt på
selskabets ordinære generalforsamling
den 13. maj 2016



Dirigent

Indholdsfortegnelse

	Side
Ledespåtegning	2
Den uafhængige revisors erklæringer	3
Ledelsesberetning	
Selskabsoplysninger	5
Hoved- og nøgletal	6
Ledelsesberetning	7
Årsregnskab 1. januar - 31. december	
Anvendt regnskabspraksis	8
Resultatopgørelse	12
Balance	13
Egenkapitalopgørelse	15
Noter til årsregnskabet	16

Ledelsespåtegning

Bestyrelse og direktion har dags dato behandlet og godkendt årsrapporten for regnskabsåret 1 januar - 31. december 2015 for Unilever Produktion ApS.

Årsrapporten er aflagt i overensstemmelse med årsregnskabsloven.


Det er vores opfattelse, at årsregnskabet giver et retvisende billede af selskabets aktiver, passiver og finansielle stilling pr. 31. december 2015 samt af resultatet af selskabets aktiviteter for regnskabsåret 1 januar - 31. december 2015.

Det er endvidere vores opfattelse, at ledelsesberetningen indeholder en retvisende redegørelse for udviklingen i selskabets aktiviteter og økonomiske forhold, årets resultat og for selskabets finansielle stilling.

Årsrapporten indstilles til generalforsamlingens godkendelse.


Odense, den 13. maj 2016

Direktion




Khalil El-Achkar
adm. direktør

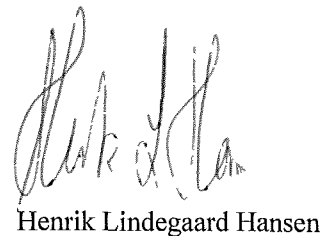
Bestyrelse



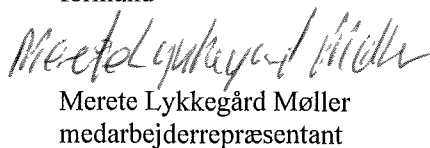
Jens Munk Plum
formand




Khalil El-Achkar



Henrik Lindegaard Hansen



Merete Lykkegård Møller
medarbejderrepræsentant



Herluf Christian Pedersen
medarbejderrepræsentant



KPMG
Statsautoriseret Revisionspartnerselskab
Dampfærgevej 28
2100 København Ø

Telefon 70707760
www.kpmg.dk
CVR-nr 25578198

Den uafhængige revisors erklæringer

Til kapitalejerne i Unilever Produktion ApS

Påtegning på årsregnskabet

Vi har revideret årsregnskabet for Unilever Produktion ApS for regnskabsåret 1. januar - 31. december 2015. Årsregnskabet omfatter anvendt regnskabspraksis, resultatopgørelse, balance, egenkapitalopgørelse og noter. Årsregnskabet udarbejdes efter årsregnskabsloven.

Ledelsens ansvar for årsregnskabet

Ledelsen har ansvaret for udarbejdelsen af et årsregnskab, der giver et retvisende billede i overensstemmelse med årsregnskabsloven. Ledelsen har endvidere ansvaret for den interne kontrol, som ledelsen anser nødvendig for at udarbejde et årsregnskab uden væsentlig fejlinformation, uanset om denne skyldes besvigelser eller fejl.

Revisors ansvar

Vores ansvar er at udtrykke en konklusion om årsregnskabet på grundlag af vores revision. Vi har udført revisionen i overensstemmelse med internationale standarder om revision og yderligere krav ifølge dansk revisorlovgivning. Dette kræver, at vi overholder etiske krav samt planlægger og udfører revisionen for at opnå høj grad af sikkerhed for, om årsregnskabet er uden væsentlig fejlinformation.

En revision omfatter udførelse af revisionshandlinger for at opnå revisionsbevis for beløb og oplysninger i årsregnskabet. De valgte revisionshandlinger afhænger af revisors vurdering, herunder vurdering af risici for væsentlig fejlinformation i årsregnskabet, uanset om denne skyldes besvigelser eller fejl. Ved risikovurderingen overvejer revisor intern kontrol, der er relevant for virksomhedens udarbejdelse af et årsregnskab, der giver et retvisende billede. Formålet hermed er at udforme revisionshandlinger, der er passende efter omstændighederne, men ikke at udtrykke en konklusion om effektiviteten af virksomhedens interne kontrol. En revision omfatter endvidere vurdering af, om ledelsens valg af regnskabspraksis er passende, om ledelsens regnskabsmæssige skøn er rimelige samt den samlede præsentation af årsregnskabet.

Det er vores opfattelse, at det opnåede revisionsbevis er tilstrækkeligt og egnet som grundlag for vores konklusion.

Revisionen har ikke givet anledning til forbehold.

Konklusion

Det er vores opfattelse, at årsregnskabet giver et retvisende billede af selskabets aktiver, passiver og finansielle stilling pr. 31. december 2015 samt af resultatet af selskabets aktiviteter for regnskabsåret 1. januar - 31. december 2015 i overensstemmelse med årsregnskabsloven.



Den uafhængige revisors erklæringer

Udtalelse om ledelsesberetningen

Vi har i henhold til årsregnskabsloven gennemlæst ledelsesberetningen. Vi har ikke foretaget yderligere handlinger i tillæg til den udførte revision af årsregnskabet. Det er på denne baggrund vores opfattelse, at oplysningerne i ledelsesberetningen er i overensstemmelse med årsregnskabet.

København, den 13. maj 2016

KPMG
Statsautoriseret Revisionspartnerselskab



Jon Beck
statsaut. revisor

Ledelsesberetning

Selskabsoplysninger

Selskabet

Unilever Produktion ApS
Petersmindevej 30
5000 Odense C

CVR-nr.: 30 69 88 94
Regnskabsår: 1. januar - 31. december
Hjemsted: Odense

Bestyrelse

Jens Munk Plum, formand
Khalil El-Achkar
Henrik Lindegaard Hansen
Merete Lykkegård Møller, medarbejderrepræsentant
Herluf Christian Pedersen, medarbejderrepræsentant

Direktion

Khalil El-Achkar, adm. direktør

Revision

KPMG
Statsautoriseret Revisionspartnerselskab
Dampfærgevej 28
2100 København Ø

Koncernregnskab

Selskabet indgår i koncernrapporten for moderselskabet Unilever N.V.

Koncernrapporten for Unilever N.V. kan rekvireres på følgende adresse:

Unilever N.V.
Weena 455, PO Box 760
3000 DK Rotterdam
Holland

<https://www.unilever.com/investor-relations/annual-report-and-accounts/annual-report-and-accounts-2015-downloads.html>

Generalforsamling

Ordinær generalforsamling afholdes 13. maj 2016 på selskabets adresse.

Ledelsesberetning

Selskabets udvikling i de seneste 5 år kan beskrives således:

	2015	2014	2013	2012	2011
	tkr	tkr	tkr	tkr	tkr
Hovedtal					
Nettoomsætning	62.669	63.999	66.810	113.478	309.466
Resultat før finansielle poster	2.786	1.810	3.059	5.149	16.160
Årets resultat	1.446	513	3.188	3.415	11.207
Balance					
Balancesum	158.770	138.511	142.949	138.320	173.235
Egenkapital	113.814	112.368	111.855	108.667	105.252
Investering i materielle anlægsaktiver	10.033	23.619	15.538	3.537	9.318
Antal medarbejdere	69	78	91	102	96
Nøgletal					
Bruttomargin	66,1%	67,8%	71,8%	0,0%	0,0%
Overskudsgrad	4,4%	2,8%	4,6%	4,5%	5,2%
Afkastningsgrad	1,9%	1,3%	2,2%	3,3%	17,4%
Soliditetsgrad	71,7%	81,1%	78,2%	78,6%	60,8%
Forrentning af egenkapital	1,3%	0,5%	2,9%	3,2%	19,7%

Nøgletallene er udarbejdet i overensstemmelse med Den Danske Finansanalytikerforenings anbefalinger og vejledning. Der henvises til definitioner i afsnittet for anvendt regnskabspraksis.

Ved ændring af regnskabspraksis er der foretaget tilpasning af sammenligningstal tilbage fra 2011. Der henvises til omtale heraf i afsnittet for anvendt regnskabspraksis.

Årsregnskab 1. januar - 31. december

Ledelsesberetning

Hovedaktivitet

Selskabet består primært af en fabrik i Odense, som producerer vaske- og rengøringsmidler fortrinsvis til det nordiske marked.

Fabrikken er "contract manufacturer" dvs. forarbejdning af råvarer og halvfabrikata. Forarbejdningen sker for Unilever Supply Chain Company AG i Schweiz, som er ejer af såvel råvarer, halvfabrikata og færdigvarer indtil videre salg til tredjepart.

Selskabets indtjening udgøres af et service fee for kontraktproduktionen fra Unilever Supply Chain Company AG.

Udvikling i året

Selskabets resultatopgørelse for 2015 udviser et overskud på TDKK 1.446 og selskabets balance pr. 31. december 2015 udviser en egenkapital på TDKK 113.814.

Årets resultat blev en indtjening på TDKK 1.446, hvilket må betragtes som tilfredsstillende.

I 2016 forventes et resultat i samme størrelse.

Miljø

I overensstemmelse med Unilever-koncernens politik fokuserer selskabet på i mindst muligt omfang at påvirke miljøet, herunder at overholde kravene i miljøcertificeringen ISO 14001. Dette sikres ved løbende at sætte mål for at mindske miljøpåvirkningen i forbindelse med selskabets produktion. Derudover fokuseres der på at undgå enkeltstående hændelser, som negativt kan påvirke miljøet i større omfang.

Usikkerhed ved indregning og måling

Der er ikke forekommet usikkerhed ved indregning og måling i årsrapporten.

Usædvanlige forhold

Selskabets aktiver, passiver og finansielle stilling pr. 31. december 2015 samt resultatet af selskabets aktiviteter for regnskabsåret 2015 er ikke påvirket af usædvanlige forhold.

Begivenheder efter regnskabsårets afslutning

Der er efter regnskabsårets afslutning ikke indtruffet begivenheder, som væsentligt vil kunne påvirke selskabets finansielle stilling.

Årsregnskab 1. januar - 31. december

Anvendt regnskabspraksis

Årsrapporten for Unilever Produktion ApS for 2015 er aflagt i overensstemmelse med årsregnskabslovens bestemmelser for mellemstore virksomheder i regnskabsklasse C.

Den anvendte regnskabspraksis er uændret i forhold til sidste år

Årsrapporten for 2015 er aflagt i tkr.

Resultatopgørelsen

Nettoomsætning

Omsætningen består af levering af ydelser i form af forarbejdning af råvarer og halvfabrikata på vegne af Unilever Supply Chain Company AG. Selskabets nettoomsætning udgøres derfor af et service fee for kontraktproduktionen fra Unilever Supply Chain Company AG.

Nettoomsætningen indregnes i resultatopgørelsen, når ydelsen er gennemført

Nettoomsætningen indregnes eksklusive moms og med fradrag af rabatter i forbindelse med salget.

Andre eksterne omkostninger

Andre eksterne omkostninger indeholder indirekte produktionsomkostninger og omkostninger til lokaler, salg og distribution samt kontorhold mv.

Personaleomkostninger

Personaleomkostninger indeholder gager og lønninger samt lønafhængige omkostninger.

Af- og nedskrivninger

Af- og nedskrivninger indeholder årets af- og nedskrivninger af immaterielle og materielle anlægsaktiver.

Finansielle indtægter og omkostninger

Finansielle indtægter og omkostninger indeholder renter, kursgevinster og -tab vedrørende værdipapirer, gæld og transaktioner i fremmed valuta, amortisering af finansielle aktiver og forpligtelser samt tillæg og godtgørelser under acontoskatteordningen mv.

Årsregnskab 1. januar - 31. december

Anvendt regnskabspraksis

Skat af årets resultat

Skat af årets resultat, som består af årets aktuelle skat og årets udskudte skat, indregnes i resultatopgørelsen med den del, der kan henføres til årets resultat, og direkte på egenkapitalen med den del, der kan henføres til egenkapitaltransaktioner.

Ændring i udskudt skat som følge af ændringer i skattesatser indregnes i resultatopgørelsen.

Selskabet er sambeskattet med Unilever Danmark A/S. Skatteeffekten af sambeskatningen fordeles på såvel overskuds- som underskudsgivende danske virksomheder i forhold til disses skattepligtige indkomster (fuld fordeling med refusion vedrørende skattemæssige underskud). De sambeskattede selskaber indgår i acontoskatteordningen.

Balancen

Immaterielle anlægsaktiver

Erhvervet goodwill måles til kostpris med fradrag af akkumulerede afskrivninger. Goodwill afskrives lineært over den økonomiske brugstid, der er vurderet til 10 år.

Software måles til kostpris med fradrag af akkumulerede afskrivninger eller til genindvindingsværdien, hvor denne er lavere. Software afskrives over maksimalt 5 år.

Materielle anlægsaktiver

Materielle anlægsaktiver måles til kostpris med fradrag af akkumulerede af- og nedskrivninger.

Kostpris omfatter anskaffelsesprisen og omkostninger direkte tilknyttet anskaffelsen indtil det tidspunkt, hvor aktivet er klart til at blive taget i brug. For egne fremstillede aktiver omfatter kostprisen direkte og indirekte omkostninger til lønforbrug, materialer, komponenter og underleverandører.

Afskrivningsgrundlaget, der opgøres som kostpris reduceret med eventuel restværdi, fordeles lineært over aktiverens forventede brugstid, der udgør:

Produktionsbygninger	0-40	år
Produktionsanlæg og maskiner	7-14	år
Andre anlæg, driftsmateriel og inventar	7-14	år

Aktiver med en kostpris på under 12.600 kr. omkostningsføres i anskaffelsesåret

Årsregnskab 1. januar - 31. december

Anvendt regnskabspraksis

Tilgodehavender

Tilgodehavender måles i balancen til amortiseret kostpris eller en lavere nettorealiseringsværdi, hvilket her svarer til pålydende værdi med fradrag af nedskrivning til imødegåelse af tab. Nedskrivninger til tab opgøres på grundlag af en individuel vurdering af de enkelte tilgodehavender samt for tilgodehavender fra salg tillige med en generel nedskrivning baseret på selskabets erfaringer fra tidligere år.

Periodeafgrænsningsposter

Periodeafgrænsningsposter opført som aktiver omfatter afholdte forudbetalte omkostninger vedrørende husleje, forsikringspræmier, abonnementer og renter.

Aktuelle skattetilgodehavender og -forpligtelser

Aktuelle skatteforpligtelser og tilgodehavende aktuel skat indregnes i balancen som beregnet skat af årets skattepligtige indkomst reguleret for skat af tidligere års skattepligtige indkomster samt for betalte acontoskatter. Tillæg og godtgørelse under acontoskatteordningen indregnes i resultatopgørelsen under finansielle poster

Udskudte skatteaktiver og -forpligtelser

Udskudt skat måles efter den balanceorienterede gælds metode af midlertidige forskelle mellem regnskabsmæssig og skattemæssig værdi af aktiver og forpligtelser, opgjort på grundlag af den planlagte anvendelse af aktivet, henholdsvis afvikling af forpligtelsen.

Udskudte skatteaktiver, herunder skatteværdien af fremførselsberettiget skattemæssigt underskud, måles til den værdi, hvortil aktivet forventes at kunne realiseres, enten ved udligning i skat af fremtidig indtjening eller ved modregning i udskudte skatteforpligtelser inden for samme juridiske skatteenhed.

Udskudt skat måles på grundlag af de skatteregler og skattesatser, der med balancedagens lovgivning vil være gældende, når den udskudte skat forventes udløst som aktuel skat. Ændring i udskudt skat, som følge af ændringer i skattesatser, indregnes i resultatopgørelsen.

Finansielle gældsforpligtelser

Gældsforpligtelser måles til amortiseret kostpris, der i al væsentlighed svarer til nominel værdi.

Årsregnskab 1. januar - 31. december

Anvendt regnskabspraksis

Omregning af fremmed valuta

Transaktioner i fremmed valuta omregnes til transaktionsdagens kurs. Valutakursdifferencer, der opstår mellem transaktionsdagens kurs og kursen på betalingsdagen, indregnes i resultatopgørelsen som en finansiel post.

Tilgodehavender, gæld og andre monetære poster i fremmed valuta, som ikke er afregnet på balancedagen, måles til balancedagens valutakurs. Forskellen mellem balancedagens kurs og kursen på tidspunktet for tilgodehavendets eller gældens opståen indregnes i resultatopgørelsen under finansielle indtægter og omkostninger.

Pengestrømsopgørelse

Unilever Produktion ApS' pengestrømsopgørelse indgår i koncernregnskabet for Unilever N.V., Rotterdam, Holland. Unilever Produktion ApS præsenterer derfor ikke pengestrømsopgørelse i årsrapporten, jf. årsregnskabslovens § 86, stk. 4.

Hoved- og nøgletaloversigt

Hoved- og nøgletal beregnes således:

Bruttomargin	$\text{Bruttoresultat} \times 100 / \text{Nettoomsætning}$
Overskudsgrad	$\text{Resultat før finansielle poster} \times 100 / \text{Nettoomsætning}$
Afkastningsgrad	$\text{Resultat før finansielle poster} \times 100 / \text{Gennemsnitlige aktiver}$
Soliditetsgrad	$\text{Egenkapital ultimo} \times 100 / \text{Samlede aktiver ultimo}$
Forrentning af egenkapital	$\text{Ordinært resultat efter skat} \times 100 / \text{Gennemsnitlig egenkapital}$

Årsregnskab 1. januar - 31. december

Resultatopgørelse

	<u>Note</u>	<u>2015</u> tkr	<u>2014</u> tkr
Nettoomsætning		62.669	63.999
Andre eksterne omkostninger		<u>-21.218</u>	<u>-20.578</u>
Bruttoresultat		41.451	43.421
Personaleomkostninger	1	-28.165	-30.678
Af- og nedskrivninger af immaterielle og materielle anlægsaktiver	2	<u>-10.500</u>	<u>-10.933</u>
Resultat før finansielle poster		2.786	1.810
Finansielle omkostninger	3	<u>-12</u>	<u>-153</u>
Resultat før skat		2.774	1.657
Skat af årets resultat	4	<u>-1.328</u>	<u>-1.144</u>
Årets resultat		<u>1.446</u>	<u>513</u>
 Forslag til resultatdisponering			
Overført resultat		<u>1.446</u>	<u>513</u>
		<u>1.446</u>	<u>513</u>

Årsregnskab 1. januar - 31. december

Balance

	Note	2015 tkr	2014 tkr
Aktiver			
Software		56	93
Goodwill		14.267	17.121
Immaterielle anlægsaktiver	5	14.323	17.214
Grunde og bygninger		41.476	43.729
Produktionsanlæg og maskiner		56.666	25.751
Andre anlæg, driftsmateriel og inventar		808	1.025
Materielle anlægsaktiver under udførelse		5.054	31.078
Materielle anlægsaktiver	6	104.004	101.583
Anlægsaktiver i alt		118.327	118.797
Tilgodehavender fra salg og tjenesteydelser		76	406
Tilgodehavender hos tilknyttede virksomheder		35.135	13.165
Andre tilgodehavender		4.949	5.177
Periodeafgrænsningsposter		283	966
Tilgodehavender		40.443	19.714
Omsætningsaktiver i alt		40.443	19.714
Aktiver i alt		158.770	138.511

Årsregnskab 1. januar - 31. december

Balance

	<u>Note</u>	<u>2015</u> tkr	<u>2014</u> tkr
Passiver			
Selskabskapital		2 871	2.871
Overført resultat		110.943	109.497
Egenkapital	7	<u>113.814</u>	<u>112.368</u>
Hensættelse til udskudt skat		12 519	11.342
Hensatte forpligtelser i alt		<u>12.519</u>	<u>11.342</u>
Leverandører af varer og tjenesteydelser		6.791	5.181
Gæld til tilknyttede virksomheder		21.704	3.465
Selskabsskat		151	1.798
Anden gæld		3.791	4.357
Kortfristede gældsforpligtelser		<u>32.437</u>	<u>14.801</u>
Gældsforpligtelser i alt		<u>32.437</u>	<u>14.801</u>
Passiver i alt		<u><u>158.770</u></u>	<u><u>138.511</u></u>
Leje og leasingforpligtelser	8		
Eventualposter m.v.	9		
Nærtstående parter og ejerforhold	10		

Årsregnskab 1. januar - 31. december

Egenkapitalopgørelse

	Selskabskapital	Overført resultat	I alt
	tkr	tkr	tkr
Egenkapital 1. januar 2015	2.871	109.497	112.368
Årets resultat	0	1.446	1.446
Egenkapital 31. december 2015	2.871	110.943	113.814

Årsregnskab 1. januar - 31. december

Noter

	<u>2015</u> tkr	<u>2014</u> tkr
1 Personaleomkostninger		
Lønninger	25.196	27.057
Pensioner	2.054	2.255
Andre omkostninger til social sikring	915	1.366
	<u>28.165</u>	<u>30.678</u>
Gennemsnitligt antal beskæftigede medarbejdere	<u>69</u>	<u>78</u>
Ifølge årsregnskabslovens § 98 B, stk 3, er vederlaget til direktionen udeladt.		
2 Af- og nedskrivninger af immaterielle og materielle anlægsaktiver		
Afskrivninger immaterielle anlægsaktiver	2.890	2.890
Afskrivninger materielle anlægsaktiver	7.106	6.368
Gevinst og tab ved afhændelse	504	1.675
	<u>10.500</u>	<u>10.933</u>
3 Finansielle omkostninger		
Renteomkostninger tilknyttede virksomheder	3	46
Andre finansielle omkostninger	9	107
	<u>12</u>	<u>153</u>

Årsregnskab 1. januar - 31. december

Noter

	<u>2015</u>	<u>2014</u>
	tkr	tkr
4 Skat af årets resultat		
Årets aktuelle skat	151	1.798
Årets udskudte skat	<u>1.177</u>	<u>-654</u>
	<u>1.328</u>	<u>1.144</u>

5 Immaterielle anlægsaktiver

	<u>Software</u>	<u>Goodwill</u>
	tkr	tkr
Kostpris 1. januar 2015	<u>209</u>	<u>28.682</u>
Kostpris 31. december 2015	<u>209</u>	<u>28.682</u>
Af- og nedskrivninger 1. januar 2015	116	11.561
Årets afskrivninger	<u>37</u>	<u>2.854</u>
Af- og nedskrivninger 31. december 2015	<u>153</u>	<u>14.415</u>
Regnskabsmæssig værdi 31. december 2015	<u>56</u>	<u>14.267</u>
Afskrives over	<u>5 år</u>	<u>10 år</u>

Årsregnskab 1. januar - 31. december

Noter

6 Materielle anlægsaktiver

	Grunde og byg- ninger	Produktionsan- læg og maski- ner	Andre anlæg, driftsmateriel og inventar	Materielle an- lægsaktiver un- der udførelse
	tkr	tkr	tkr	tkr
Kostpris 1. januar 2015	52.405	43.584	2.141	31.078
Tilgang i årets løb	0	10.033	0	0
Afgang i årets løb	0	-876	-225	0
Reklassifikation	0	26.024	0	-26.024
Kostpris 31. december 2015	<u>52.405</u>	<u>78.765</u>	<u>1.916</u>	<u>5.054</u>
Af- og nedskrivninger 1. januar 2015	8.676	17.833	1.116	0
Årets afskrivninger	2.253	4.698	157	0
Tilbageførte ned- og afskrivninger på afhændede aktiver	0	-432	-165	0
Af- og nedskrivninger 31. december 2015	<u>10.929</u>	<u>22.099</u>	<u>1.108</u>	<u>0</u>
Regnskabsmæssig værdi 31. december 2015	<u>41.476</u>	<u>56.666</u>	<u>808</u>	<u>5.054</u>
Afskrives over	<u>0-40 år</u>	<u>7-14 år</u>	<u>7-14 år</u>	<u>0 år</u>

Årsregnskab 1. januar - 31. december

Noter

7 Egenkapital

Selskabskapitalen består af 2.781 anpartar a nominelt 1 000 kr. Ingen anpartar er tillagt særlige rettigheder.

Selskabskapitalen har udviklet sig således

	2015	2014	2013	2012	2011
	tkr	tkr	tkr	tkr	tkr
Selskabskapital 1. januar 2015	2 871	2.871	2.871	2.871	275
Tilgang i året	0	0	0	0	2 596
Selskabskapital 31. december 2015	2.871	2.871	2.871	2.871	2.871

8 Leje og leasingforpligtelser

Leje og leasingforpligtelser

Leasingforpligtelser fra operationel leasing Samlede fremtidige leasingydelse:

	2015	2014
	tkr	tkr
Inden for et år	687	717
Mellem 1 og 5 år	1.008	1.758
	1.695	2.475

Årsregnskab 1. januar - 31. december

Noter

9 Eventualposter m.v.

Selskabet er sambeskattet med øvrige danske selskaber i Unilever-koncernen i henhold til reglerne om tvungen sambeskatning. Selskabet hæfter ubegrænset og solidarisk med de øvrige selskaber i sambeskatningen for danske selskabsskatter og kildeskatter på udbytte og renter inden for sambeskatningen.

10 Nærtstående parter og ejerforhold

Bestemmende indflydelse

Unilever Finland OY

Hovedanpartshaver

Øvrige nærtstående parter

Unilever N V. og Unilever p.l.c., nærtstående parter hertil samt datterselskaber heraf er nærtstående parter til Unilever Danmark A/S.

Ejerforhold

Følgende kapitalejere er noteret i selskabets ejerbog som ejende minimum 5 % af stemmerne eller minimum 5 % af selskabskapitalen:

Unilever Finland OY, Roineentie 10, 510 Helsinki, Finland
Marga B V, Weena 455, 3013 AL Rotterdam, Holland