

## M. S. O. Anlæg og Belægning ApS


**Skolegade 27  
4653 Karise**

CVR-nr. 30 69 44 06

### **Årsrapport for 2017**

(11. regnskabsår)

Årsrapporten er fremlagt og godkendt  
på selskabets ordinære generalforsam-  
ling den 21. maj 2018



**Morten Søbæk Olsen**  
dirigent

## Indholdsfortegnelse

|  | <b>Side</b> |
|--|-------------|
| <b>Påtegninger</b>                         |             |
| Ledelsespåtegning                          | 1           |
| Den uafhængige revisors revisionspåtegning | 2           |
| <br>                                       |             |
| <b>Ledelsesberetning</b>                   |             |
| Selskabsoplysninger                        | 5           |
| Ledelsesberetning                          | 6           |
| <br>                                       |             |
| <b>Årsregnskab</b>                         |             |
| Anvendt regnskabspraksis                   | 7           |
| Resultatopgørelse 1. januar - 31. december | 10          |
| Balance 31. december                       | 11          |
| Noter til årsrapporten                     | 13          |

## Ledelsespåtegning

Direktionen har dags dato behandlet og godkendt årsrapporten for regnskabsåret 1. januar - 31. december 2017 for M. S. O. Anlæg og Belægning ApS.

Årsrapporten aflægges i overensstemmelse med årsregnskabsloven.

Det er min opfattelse, at årsregnskabet giver et retvisende billede af selskabets aktiver, passiver og finansielle stilling pr. 31. december 2017 og resultatet af selskabets aktiviteter for regnskabsåret 1. januar - 31. december 2017.


Ledelsesberetningen indeholder efter min opfattelse en retvisende redegørelse for de forhold, beretningen omhandler.

Årsrapporten indstilles til generalforsamlingens godkendelse.

Karise, den 21. maj 2018

**Direktion**

Morten Søbæk Olsen  
direktør



## Den uafhængige revisors revisionspåtegning

### Til ledelsen i M. S. O. Anlæg og Belægning ApS

#### Konklusion

Vi har revideret årsregnskabet for M. S. O. Anlæg og Belægning ApS for regnskabsåret 1. januar - 31. december 2017, der omfatter anvendt regnskabspraksis, resultatopgørelse, balance og noter. Årsregnskabet udarbejdes efter årsregnskabsloven.

Det er vor opfattelse, at årsregnskabet giver et retvisende billede af selskabets aktiver, passiver og finansielle stilling pr. 31. december 2017 samt af resultatet af selskabets aktiviteter for regnskabsåret 1. januar - 31. december 2017 i overensstemmelse med årsregnskabsloven.

#### Grundlag for konklusion

Vi har udført vor revision i overensstemmelse med internationale standarder om revision og de yderligere krav, der er gældende i Danmark. Vort ansvar ifølge disse standarder og krav er nærmere beskrevet i revisionspåtegningens afsnit "Revisors ansvar for revisionen af årsregnskabet". Vi er uafhængige af selskabet i overensstemmelse med internationale etiske regler for revisorer (IESBA's Etiske regler) og de yderligere krav, der er gældende i Danmark, ligesom vi har opfyldt vore øvrige etiske forpligtelser i henhold til disse regler og krav. Det er vor opfattelse, at det opnåede revisionsbevis er tilstrækkeligt og egnet som grundlag for vor konklusion.

#### Ledelsens ansvar for årsregnskabet

Ledelsen har ansvaret for udarbejdelsen af et årsregnskab, der giver et retvisende billede i overensstemmelse med årsregnskabsloven. Ledelsen har endvidere ansvaret for den interne kontrol, som ledelsen anser for nødvendig for at udarbejde et årsregnskab uden væsentlig fejlinformation, uanset om denne skyldes besvigelser eller fejl.

Ved udarbejdelsen af årsregnskabet er ledelsen ansvarlig for at vurdere selskabets evne til at fortsætte driften, at oplyse om forhold vedrørende fortsat drift, hvor dette er relevant, samt at udarbejde årsregnskabet på grundlag af regnskabsprincippet om fortsat drift, medmindre ledelsen enten har til hensigt at likvidere selskabet, indstille driften eller ikke har andet realistisk alternativ end at gøre dette.

#### Revisors ansvar for revisionen af årsregnskabet

Vort mål er at opnå høj grad af sikkerhed for, om årsregnskabet som helhed er uden væsentlig fejlinformation, uanset om denne skyldes besvigelser eller fejl, og at afgive en revisionspåtegning med en konklusion. Høj grad af sikkerhed er et højt niveau af sikkerhed, men er ikke en garanti for, at en revision, der udføres i overensstemmelse med internationale standarder om revision og de yderligere krav, der er gældende i Danmark, altid vil afdække væsentlig fejlinformation, når sådan findes. Fejlinformationer kan opstå som følge af besvigelser eller fejl og kan betragtes som væsentlige, hvis det med rimelighed kan forventes, at de enkeltvis eller samlet har indflydelse på de økonomiske beslutninger, som regnskabsbrugerne træffer på grundlag af årsregnskabet.

Som led i en revision, der udføres i overensstemmelse med internationale standarder om revision og de yderligere krav, der er gældende i Danmark, foretager vi faglige vurderinger og opretholder professionel skepsis under revisionen. Herudover:

## Den uafhængige revisors revisionspåtegning

- Identificerer og vurderer vi risikoen for væsentlig fejlinformation i årsregnskabet, uanset om denne skyldes besvigelser eller fejl, udformer og udfører revisionshandlinger som reaktion på disse risici samt opnår revisionsbevis, der er tilstrækkeligt og egnet til at danne grundlag for vor konklusion. Risikoen for ikke at opdage væsentlig fejlinformation forårsaget af besvigelser er højere end ved væsentlig fejlinformation forårsaget af fejl, idet besvigelser kan omfatte sammensværgelser, dokumentfalsk, bevidste udeladelser, vildledning eller tilside-sættelse af intern kontrol.
- Opnår vi forståelse af den interne kontrol med relevans for revisionen for at kunne udforme revisionshandlinger, der er passende efter omstændighederne, men ikke for at kunne udtrykke en konklusion om effektiviteten af selskabets interne kontrol.
- Tager vi stilling til, om den regnskabspraksis, som er anvendt af ledelsen, er passende, samt om de regnskabsmæssige skøn og tilknyttede oplysninger, som ledelsen har udarbejdet, er rimelige.
- Konkluderer vi, om ledelsens udarbejdelse af årsregnskabet på grundlag af regnskabsprincippet om fortsat drift er passende, samt om der på grundlag af det opnåede revisionsbevis er væsentlig usikkerhed forbundet med begivenheder eller forhold, der kan skabe betydelig tvivl om selskabets evne til at fortsætte driften. Hvis vi konkluderer, at der er en væsentlig usikkerhed, skal vi i vor revisionspåtegning gøre opmærksom på oplysninger herom i årsregnskabet eller, hvis sådanne oplysninger ikke er tilstrækkelige, modificere vor konklusion. Vor konklusioner er baseret på det revisionsbevis, der er opnået frem til datoen for vor revisionspåtegning. Fremtidige begivenheder eller forhold kan dog medføre, at selskabet ikke længere kan fortsætte driften.
- Tager vi stilling til den samlede præsentation, struktur og indhold af årsregnskabet, herunder noteoplysningerne, samt om årsregnskabet afspejler de underliggende transaktioner og begivenheder på en sådan måde, at der gives et retvisende billede heraf.

Vi kommunikerer med den øverste ledelse om blandt andet det planlagte omfang og den tidsmæssige placering af revisionen samt betydelige revisionsmæssige observationer, herunder eventuelle betydelige mangler i intern kontrol, som vi identificerer under revisionen.

### Udtalelse om ledelsesberetningen

Ledelsen er ansvarlig for ledelsesberetningen.

Vor konklusion om årsregnskabet omfatter ikke ledelsesberetningen, og vi udtrykker ingen form for konklusion med sikkerhed om ledelsesberetningen.

I tilknytning til vor revision af årsregnskabet er det vort ansvar at læse ledelsesberetningen og i den forbindelse overveje, om ledelsesberetningen er væsentligt inkonsistent med årsregnskabet eller vor viden opnået ved revisionen eller på anden måde synes at indeholde væsentlig fejlinformation.

Vort ansvar er derudover at overveje, om ledelsesberetningen indeholder krævede oplysninger i henhold til årsregnskabsloven.

## Den uafhængige revisors revisionspåtegning


Baseret på det udførte arbejde er det vor opfattelse, at ledelsesberetningen er i overensstemmelse med årsregnskabet og er udarbejdet i overensstemmelse med årsregnskabslovens krav. Vi har ikke fundet væsentlig fejlinformation i ledelsesberetningen.

Køge, den 21. maj 2018

**Revisionsfirmaet Asger Wiuff Andersen**

**Registreret revisionsanpartsselskab**

**CVR-nr. 32 14 98 63**



Asger Wiuff

Registreret revisor, medlem af FSR - danske revisorer

**MNE-nr. mne5292**

## Selskabsoplysninger

### Selskabet

M. S. O. Anlæg og Belægning ApS  
Skolegade 27  
4653 Karise

Telefon: 51643784

E-mail: anette\_wiuff@hotmail.com

CVR-nr.: 30 69 44 06

Regnskabsperiode: 1. januar - 31. december 2017

Hjemsted: Faxe

### Direktion

Morten Søbæk Olsen, direktør

### Revision

Revisionsfirmaet Asger Wiuff Andersen  
Registreret revisionsanpartsselskab  
Ellemarksvej 5  
4600 Køge

### Pengeinstitut

Spar Nord Bank A/S  
Søndre Alle 1  
4600 Køge

## Ledelsesberetning

### Selskabets væsentligste aktiviteter

Selskabets formål er at udføre anlægs- og belægningsopgaver samt anden hermed beslægtet virksomhed.

### Usikkerhed ved indregning og måling

Der er ikke forekommet usikkerhed ved indregning og måling i årsrapporten.

### Usædvanlige forhold

Selskabets aktiver, passiver og finansielle stilling pr. 31. december 2017 samt resultatet af selskabets aktiviteter for regnskabsåret 2017 er ikke påvirket af usædvanlige forhold.

### Udviklingen i aktiviteter og økonomiske forhold

Selskabets resultatopgørelse for 2017 udviser et overskud på kr. 611.846, og selskabets balance pr. 31. december 2017 udviser en egenkapital på kr. 1.499.861.



## Anvendt regnskabspraksis

Årsrapporten for M. S. O. Anlæg og Belægning ApS for 2017 er aflagt i overensstemmelse med årsregnskabslovens bestemmelser for virksomheder i regnskabsklasse B med tilvalg fra højere klasser.

Den anvendte regnskabspraksis er uændret i forhold til sidste år.

Årsrapporten for 2017 er aflagt i kr.

### Generelt om indregning og måling

I resultatopgørelsen indregnes indtægter i takt med, at de indtjenes. Herudover indregnes værdireguleringer af finansielle aktiver og forpligtelser. I resultatopgørelsen indregnes ligeledes alle omkostninger, herunder afskrivninger og nedskrivninger.

Aktiver indregnes i balancen, når det er sandsynligt, at fremtidige økonomiske fordele vil tilflyde selskabet, og aktivets værdi kan måles pålideligt.

Forpligtelser indregnes i balancen, når det er sandsynligt, at fremtidige økonomiske fordele vil fragå selskabet, og forpligtelsens værdi kan måles pålideligt.

Ved første indregning måles aktiver og forpligtelser til kostpris. Efterfølgende måles aktiver og forpligtelser som beskrevet for hver enkelt regnskabspost nedenfor.

Visse finansielle aktiver og forpligtelser måles til amortiseret kostpris, hvorved der indregnes en konstant effektiv rente over løbetiden. Amortiseret kostpris opgøres som oprindelig kostpris med fradrag af eventuelle afdrag samt tillæg/fradrag af den akkumulerede amortisering af forskellen mellem kostpris og nominelt beløb.

Ved indregning og måling tages hensyn til forudsigelige tab og risici, der fremkommer, inden årsrapporten aflægges, og som be- eller afkræfter forhold, der eksisterede på balancedagen.

### Resultatopgørelsen

#### Bruttofortjeneste

Selskabet anvender bestemmelsen i årsregnskabslovens § 32, hvorefter selskabets omsætning ikke er oplyst.

Bruttofortjeneste er et sammendrag af nettoomsætning, ændring i lagre af færdigvarer og varer under fremstilling samt andre driftsindtægter med fradrag af omkostninger til råvarer og hjælpematerialer og andre eksterne omkostninger.

#### Nettoomsætning

Indtægter ved salg af varer indregnes i resultatopgørelsen, hvis risikoovergang, normalt ved levering til køber, har fundet sted, og hvis indtægten kan opgøres pålideligt og forventes modtaget. Omsætningen opgøres efter fradrag af moms, afgifter og rabatter.

#### Omkostninger til råvarer og hjælpematerialer

Omkostninger til råvarer og hjælpematerialer indeholder det forbrug af råvarer og hjælpematerialer, der er anvendt for at opnå årets nettoomsætning.

## Anvendt regnskabspraksis

### Andre driftsindtægter

Andre driftsindtægter indeholder regnskabsposter af sekundær karakter i forhold til virksomhedernes aktiviteter, herunder fortjeneste ved salg af immaterielle og materielle anlægsaktiver.

### Andre eksterne omkostninger

Andre eksterne omkostninger omfatter omkostninger til distribution, salg, reklame, administration, lokaler, tab på debitorer, operationelle leasingomkostninger mv.

### Personaleomkostninger

Personaleomkostninger omfatter løn og gager, inklusive feriepenge og pensioner samt andre omkostninger til social sikring m.v. til selskabets medarbejdere. I personaleomkostninger er fratrukket modtagne godtgørelser fra offentlige myndigheder.

### Af- og nedskrivninger

Af- og nedskrivninger indeholder årets af- og nedskrivninger af immaterielle og materielle anlægsaktiver.

### Finansielle indtægter og omkostninger

Finansielle indtægter og omkostninger indregnes i resultatopgørelsen med de beløb, der vedrører regnskabsåret. Finansielle poster omfatter renteindtægter og -omkostninger samt tillæg og godtgørelse under acontoskatteordningen mv.

### Skat af årets resultat

Årets skat, som består af årets aktuelle selskabsskat og ændring i udskudt skat, indregnes i resultatopgørelsen med den del, der kan henføres til årets resultat, og direkte i egenkapitalen med den del, der kan henføres til poster direkte i egenkapitalen.

### Balancen

#### Materielle anlægsaktiver

Produktionsanlæg og maskiner samt andre anlæg, driftsmateriel og inventar måles til kostpris med fradrag af akkumulerede af- og nedskrivninger.

Afskrivningsgrundlaget er kostpris med fradrag af forventet restværdi efter afsluttet brugstid.

Kostpris omfatter anskaffelsesprisen og omkostninger direkte tilknyttet anskaffelsen indtil det tidspunkt, hvor aktivet er klar til brug. For egne fremstillede aktiver omfatter kostprisen direkte og indirekte omkostninger til materialer, komponenter, underleverandører og løn.

Der foretages lineære afskrivninger baseret på følgende vurdering af aktivernes forventede brugstider og restværdier:

|   |      |    |
|---|------|----|
| Tekniske anlæg og maskiner              | 5-10 | år |
| Andre anlæg, driftsmateriel og inventar | 5-10 | år |

Aktiver med en kostpris på under kr. 13.200 omkostningsføres i anskaffelsesåret.

## Anvendt regnskabspraksis

Fortjeneste eller tab ved salg af materielle anlægsaktiver indregnes i resultatopgørelsen under andre driftsindtægter henholdsvis andre driftsomkostninger.

### **Kapitalandele i dattervirksomheder og associerede virksomheder**

Kapitalandele i associerede virksomheder måles til kostpris. I tilfælde, hvor kostprisen overstiger genindvindingsværdien, nedskrives til denne lavere værdi.

### **Værdiforringelse af anlægsaktiver**

Den regnskabsmæssige værdi af materielle anlægsaktiver samt kapitalandele i associerede virksomheder vurderes årligt for indikationer på værdiforringelse, ud over det som udtrykkes ved afskrivning.

### **Tilgodehavender**

Tilgodehavender måles til amortiseret kostpris.

### **Periodeafgrænsningsposter**

Periodeafgrænsningsposter, indregnet under omsætningsaktiver, omfatter afholdte omkostninger vedrørende efterfølgende regnskabsår.

### **Egenkapital**

#### **Udbytte**

Foreslået udbytte vises som en særskilt post under egenkapitalen. Udbytte indregnes som en forpligtelse på tidspunktet for vedtagelse på generalforsamlingen.

### **Selskabsskat og udskudt skat**

Aktuelle skatteforpligtelser og tilgodehavende aktuel skat indregnes i balancen som beregnet skat af årets skattepligtige indkomst, reguleret for skat af tidligere års skattepligtige indkomster samt for betalte acontoskatter.

Udskudt skat måles efter den balanceorienterede gælds metode af midlertidige forskelle mellem regnskabsmæssig og skattemæssig værdi af aktiver og forpligtelser opgjort på grundlag af den planlagte anvendelse af aktivet henholdsvis afvikling af forpligtelsen.

### **Gældsforpligtelser**

Gældsforpligtelser, som omfatter gæld til leverandører, tilknyttede virksomheder samt anden gæld, måles til amortiseret kostpris, hvilket sædvanligvis svarer til nominel værdi.

## Resultatopgørelse 1. januar - 31. december

|   | <u>Note</u> | <u>2017</u><br>kr. | <u>2016</u><br>kr. |
|---|-------------|--------------------|--------------------|
| <b>Bruttofortjeneste</b>  |             | <b>1.578.562</b>   | <b>629.522</b>     |
| Personaleomkostninger   | 1           | -692.963           | -442.775           |
| <b>Resultat før af- og nedskrivninger (EBITDA)</b>                |             | <b>885.599</b>     | <b>186.747</b>     |
| Af- og nedskrivninger af immaterielle og materielle anlægsaktiver |             | -99.400            | -119.354           |
| <b>Resultat før finansielle poster</b>                            |             | <b>786.199</b>     | <b>67.393</b>      |
| Finansielle indtægter   |             | 0                  | 253                |
| Finansielle omkostninger  |             | -640               | -1.915             |
| <b>Resultat før skat</b>  |             | <b>785.559</b>     | <b>65.731</b>      |
| Skat af årets resultat  | 2           | -173.713           | -15.244            |
| <b>Årets resultat</b>   |             | <b>611.846</b>     | <b>50.487</b>      |
| Foreslået udbytte   |             | 105.800            | 103.400            |
| Overført resultat   |             | 506.046            | -52.913            |
|   |             | <b>611.846</b>     | <b>50.487</b>      |

## Balance 31. december

|   | <u>Note</u> | <u>2017</u>      | <u>2016</u>      |
|---|-------------|------------------|------------------|
|   |             | kr.              | kr.              |
| <b>Aktiver</b>                              |             |                  |                  |
| Andre anlæg, driftsmateriel og inventar     |             | 642.554          | 140.054          |
| <b>Materielle anlægsaktiver</b>             | 3           | <u>642.554</u>   | <u>140.054</u>   |
| Kapitalandele i associerede virksomheder    | 4           | 1                | 1                |
| <b>Finansielle anlægsaktiver</b>            |             | <u>1</u>         | <u>1</u>         |
| <b>Anlægsaktiver i alt</b>                  |             | <u>642.555</u>   | <u>140.055</u>   |
| Tilgodehavender fra salg og tjenesteydelser |             | 588.875          | 436.125          |
| Udskudt skatteaktiv                         |             | 0                | 20.168           |
| Selskabsskat                                |             | 484              | 5.649            |
| Periodeafgrænsningsposter                   |             | 17.930           | 15.337           |
| <b>Tilgodehavender</b>                      |             | <u>607.289</u>   | <u>477.279</u>   |
| <b>Likvide beholdninger</b>                 |             | <u>653.535</u>   | <u>550.123</u>   |
| <b>Omsætningsaktiver i alt</b>              |             | <u>1.260.824</u> | <u>1.027.402</u> |
| <b>Aktiver i alt</b>                        |             | <u>1.903.379</u> | <u>1.167.457</u> |

## Balance 31. december

|  | <u>Note</u> | <u>2017</u><br>kr.             | <u>2016</u><br>kr.             |
|--|-------------|--------------------------------|--------------------------------|
| <b>Passiver</b>                          |             |                                |                                |
| Virksomhedskapital                       |             | 125.000                        | 125.000                        |
| Overført resultat                        |             | 1.269.061                      | 763.015                        |
| Foreslået udbytte for regnskabsåret      |             | 105.800                        | 103.400                        |
| <b>Egenkapital</b>                       | 5           | <u><b>1.499.861</b></u>        | <u><b>991.415</b></u>          |
| Hensættelse til udskudt skat             |             | 8.433                          | 0                              |
| <b>Hensatte forpligtelser i alt</b>      |             | <u><b>8.433</b></u>            | <u><b>0</b></u>                |
| Leverandører af varer og tjenesteydelser |             | 91.202                         | 73.461                         |
| Gæld til selskabsdeltagere og ledelse    |             | 5                              | 22.497                         |
| Selskabsskat                             |             | 139.596                        | 0                              |
| Anden gæld                               |             | 164.282                        | 80.084                         |
| <b>Kortfristede gældsforpligtelser</b>   |             | <u><b>395.085</b></u>          | <u><b>176.042</b></u>          |
| <b>Gældsforpligtelser i alt</b>          |             | <u><b>395.085</b></u>          | <u><b>176.042</b></u>          |
| <b>Passiver i alt</b>                    |             | <u><u><b>1.903.379</b></u></u> | <u><u><b>1.167.457</b></u></u> |
| Eventualposter m.v.                      | 6           |                                |                                |
| Pantsætninger og sikkerhedsstillelser    | 7           |                                |                                |

## Noter til årsrapporten

|   | <u>2017</u>    | <u>2016</u>                                   |
|---|----------------|---|
|   | kr.            | kr.   |
| <b>1 Personaleomkostninger</b>                    |                |   |
| Lønninger   | 668.661        | 423.224                                       |
| Andre omkostninger til social sikring             | 12.966         | 8.475   |
| Andre personaleomkostninger                       | 11.336         | 11.076  |
|   | <u>692.963</u> | <u>442.775</u>                                |
| Gennemsnitligt antal beskæftigede medarbejdere    | <u>2</u>       | <u>1</u>                                      |
| <b>2 Skat af årets resultat</b>                   |                |   |
| Årets aktuelle skat                               | 145.112        | 24.508  |
| Årets udskudte skat                               | 28.601         | -9.264  |
|   | <u>173.713</u> | <u>15.244</u>                                 |
| <b>3 Materielle anlægsaktiver</b>                 |                | Andre anlæg,<br>driftsmateriel og<br>inventar |
| Kostpris 1. januar 2017                           |                | 902.353                                       |
| Tilgang i årets løb                               |                | 601.900                                       |
| Afgang i årets løb                                |                | -37.000                                       |
| Kostpris 31. december 2017                        |                | <u>1.467.253</u>                              |
| Af- og nedskrivninger 1. januar 2017              |                | 762.299                                       |
| Årets afskrivninger                               |                | 99.400  |
| Årets af- og nedskrivninger på afhændede aktiver  |                | -37.000                                       |
| Af- og nedskrivninger 31. december 2017           |                | <u>824.699</u>                                |
| <b>Regnskabsmæssig værdi 31. december 2017</b>    |                | <u>642.554</u>                                |
|   |                |   |
|   | <u>2017</u>    | <u>2016</u>                                   |
|   | kr.            | kr.   |
| <b>4 Kapitalandele i associerede virksomheder</b> |                |   |
| Kostpris 1. januar 2017                           | 200.000        | 200.000                                       |
| Kostpris 31. december 2017                        | 200.000        | 200.000                                       |
| Værdireguleringer 1. januar 2017                  | -199.999       | -199.999                                      |
| Værdireguleringer 31. december 2017               | -199.999       | -199.999                                      |
| <b>Regnskabsmæssig værdi 31. december 2017</b>    | <u>1</u>       | <u>1</u>                                      |

## Noter til årsrapporten

### 5 Egenkapital

|                                      | Virksomheds-<br>kapital | Overført resultat | Foreslået udbyt-<br>te for regnskabs-<br>året | I alt            |
|--------------------------------------|-------------------------|-------------------|---|------------------|
| Egenkapital 1. januar 2017           | 125.000                 | 763.015           | 103.400                                       | 991.415          |
| Betalt ordinært udbytte              | 0                       | 0                 | -103.400                                      | -103.400         |
| Årets resultat                       | 0                       | 506.046           | 105.800                                       | 611.846          |
| <b>Egenkapital 31. december 2017</b> | <b>125.000</b>          | <b>1.269.061</b>  | <b>105.800</b>                                | <b>1.499.861</b> |

Der har ikke været ændringer i selskabskapitalen i de seneste 5 år.

### 6 Eventualposter m.v.

Der er ingen eventualforpligtelser pr. statusdagen.

### 7 Pantsætninger og sikkerhedsstillelser

Der er ingen sikkerhedsstillelser eller pantsætninger pr. statusdagen.