

# Tiananmen Holding ApS

Kokholm 3A, 6000 Kolding


CVR-nr. 30 58 36 47



## Årsrapport 2015

Godkendt på selskabets ordinære generalforsamling, den 20. maj 2016

Som dirigent:



.....  
Søren Rump



Building a better  
working world



## Indhold

|                                      |    |
|--------------------------------------|----|
| Ledespåtegning                       | 2  |
| Den uafhængige revisors erklæringer  | 3  |
| Ledelsesberetning                    | 4  |
| Oplysninger om selskabet             | 4  |
| Beretning                            | 5  |
| Årsregnskab 1. januar - 31. december | 6  |
| Resultatopgørelse                    | 6  |
| Balance                              | 7  |
| Egenkapitalopgørelse                 | 9  |
| Noter                                | 10 |

### Ledelsespåtegning

Direktionen har dags dato behandlet og godkendt årsrapporten for regnskabsåret 1. januar - 31. december 2015 for Tiananmen Holding ApS.


Årsrapporten aflægges i overensstemmelse med årsregnskabsloven.

Det er min opfattelse, at årsregnskabet giver et retvisende billede af selskabets aktiver, passiver og finansielle stilling pr. 31. december 2015 samt af resultatet af selskabets aktiviteter for regnskabsåret 1. januar - 31. december 2015.

Det er endvidere min opfattelse, at ledelsesberetningen indeholder en retvisende redegørelse for de forhold, beretningen omhandler.

Årsrapporten indstilles til generalforsamlingens godkendelse.

Kolding, den 20. maj 2016  
Direktion:



Søren Rump

## Den uafhængige revisors erklæringer

Til kapitalejerne i Tiananmen Holding ApS

### Påtegning på årsregnskabet

Vi har revideret årsregnskabet for Tiananmen Holding ApS for regnskabsåret 1. januar - 31. december 2015, der omfatter resultatopgørelse, balance, egenkapitalopgørelse og noter, herunder anvendt regnskabspraksis. Årsregnskabet udarbejdes efter årsregnskabsloven.

### Ledelsens ansvar for årsregnskabet

Ledelsen har ansvaret for udarbejdelsen af et årsregnskab, der giver et retvisende billede i overensstemmelse med årsregnskabsloven. Ledelsen har endvidere ansvaret for den interne kontrol, som ledelsen anser nødvendig for at udarbejde et årsregnskab uden væsentlig fejlinformation, uanset om denne skyldes besvigelser eller fejl.

### Revisors ansvar

Vores ansvar er at udtrykke en konklusion om årsregnskabet på grundlag af vores revision. Vi har udført revisionen i overensstemmelse med internationale standarder om revision og yderligere krav ifølge dansk revisorlovgivning. Dette kræver, at vi overholder etiske krav samt planlægger og udfører revisionen for at opnå høj grad af sikkerhed for, om årsregnskabet er uden væsentlig fejlinformation.

En revision omfatter udførelse af revisionshandlinger for at opnå revisionsbevis for beløb og oplysninger i årsregnskabet. De valgte revisionshandlinger afhænger af revisors vurdering, herunder vurderingen af risici for væsentlig fejlinformation i årsregnskabet, uanset om denne skyldes besvigelser eller fejl. Ved risikovurderingen overvejer revisor intern kontrol, der er relevant for virksomhedens udarbejdelse af et årsregnskab, der giver et retvisende billede. Formålet hermed er at udforme revisionshandlinger, der er passende efter omstændighederne, men ikke at udtrykke en konklusion om effektiviteten af virksomhedens interne kontrol. En revision omfatter endvidere vurdering af, om ledelsens valg af regnskabspraksis er passende, om ledelsens regnskabsmæssige skøn er rimelige samt den samlede præsentation af årsregnskabet.

Det er vores opfattelse, at det opnåede revisionsbevis er tilstrækkeligt og egnet som grundlag for vores konklusion.

Revisionen har ikke givet anledning til forbehold.


### Konklusion

Det er vores opfattelse, at årsregnskabet giver et retvisende billede af selskabets aktiver, passiver og finansielle stilling pr. 31. december 2015 samt af resultatet af selskabets aktiviteter for regnskabsåret 1. januar - 31. december 2015 i overensstemmelse med årsregnskabsloven.

### Udtalelse om ledelsesberetningen

Vi har i henhold til årsregnskabsloven gennemlæst ledelsesberetningen. Vi har ikke foretaget yderligere handlinger i tillæg til den udførte revision af årsregnskabet. Det er på denne baggrund vores opfattelse, at oplysningerne i ledelsesberetningen er i overensstemmelse med årsregnskabet.

Kolding, den 20. maj 2016  
ERNST & YOUNG  
Godkendt Revisionspartnerselskab  
CVR-nr. 30700226



Morten Østergaard Koch  
statsaut. revisor

## Ledelsesberetning

### Oplysninger om selskabet

Navn  
Adresse, postnr., by

Tiananmen Holding ApS  
Kokholm 3A, 6000 Kolding

CVR-nr.  
Hjemstedskommune  
Regnskabsår

30 58 36 47  
Kolding  
1. januar - 31. december

Direktion

Søren Rump

Revision

Ernst & Young Godkendt Revisionspartnerselskab  
Kolding Åpark 1, 3. sal, 6000 Kolding



## Ledelsesberetning

### Beretning

#### Virksomhedens væsentligste aktiviteter

Selskabets hovedaktivitet består i at eje aktier i Global Evolution Holding A/S.

#### Udvikling i aktiviteter og økonomiske forhold

Virksomhedens resultatopgørelse for 2015 udviser et overskud på 9.453.946 kr. mod 13.381.707 kr. sidste år, og virksomhedens balance pr. 31. december 2015 udviser en egenkapital på 40.495.849 kr.

Ledelsen anser årets resultat for tilfredsstillende.

#### Begivenheder efter balancedagen

Der er efter regnskabsårets afslutning ikke indtruffet betydningsfulde hændelser.

## Årsregnskab 1. januar - 31. december

## Resultatopgørelse

| Note | kr.   | 2015      | 2014       |
|------|---|-----------|------------|
|      | <b>Bruttotab</b>                                      | -9.490    | -3.874     |
|      | Indtægter af kapitalandele i tilknyttede virksomheder | 9.487.636 | 13.393.820 |
|      | Finansielle omkostninger                              | -24.200   | -8.239     |
|      | <b>Resultat før skat</b>                              | 9.453.946 | 13.381.707 |
| 2    | Skat af årets resultat                                | 0         | 0          |
|      | <b>Årets resultat</b>                                 | 9.453.946 | 13.381.707 |
|      | <b>Forslag til resultatdisponering</b>                |           |            |
|      | Foreslået udbytte indregnet under egenkapitalen       | 4.660.000 | 4.230.000  |
|      | Betalt ekstraordinært udbytte                         | 5.250.000 | 9.200.000  |
|      | Overført resultat                                     | -456.054  | -48.293    |
|      |   | 9.453.946 | 13.381.707 |



## Årsregnskab 1. januar - 31. december

### Balance

| Note | kr.                                      | <u>2015</u>              | <u>2014</u>              |
|------|--|--------------------------|--------------------------|
|      | <b>AKTIVER</b>                           |                          |                          |
|      | Anlægsaktiver                            |                          |                          |
| 3    | Finansielle anlægsaktiver                |                          |                          |
|      | Kapitalandele i tilknyttede virksomheder | 40.651.211               | 40.651.211               |
|      |  | <u>40.651.211</u>        | <u>40.651.211</u>        |
|      | Anlægsaktiver i alt                      | <u>40.651.211</u>        | <u>40.651.211</u>        |
|      | Omsætningsaktiver                        |                          |                          |
|      | Likvide beholdninger                     | 403.516                  | 445.683                  |
|      | Omsætningsaktiver i alt                  | <u>403.516</u>           | <u>445.683</u>           |
|      | <b>AKTIVER I ALT</b>                     | <u><u>41.054.727</u></u> | <u><u>41.096.894</u></u> |



Årsregnskab 1. januar - 31. december

Balance

| Note | kr.                                    | <u>2015</u>       | <u>2014</u>       |
|------|--|-------------------|-------------------|
|      | <b>PASSIVER</b>                        |                   |                   |
|      | <b>Egenkapital</b>                     |                   |                   |
|      | Selskabskapital                        | 125.022           | 125.022           |
|      | Overført resultat                      | 35.710.827        | 36.166.881        |
|      | Foreslået udbytte for regnskabsåret    | 4.660.000         | 4.230.000         |
|      | <b>Egenkapital i alt</b>               | <u>40.495.849</u> | <u>40.521.903</u> |
|      | <b>Gældsforpligtelser</b>              |                   |                   |
|      | <b>Langfristede gældsforpligtelser</b> |                   |                   |
|      | Gæld til tilknyttede virksomheder      | 175.627           | 175.627           |
|      |  | <u>175.627</u>    | <u>175.627</u>    |
|      | <b>Kortfristede gældsforpligtelser</b> |                   |                   |
|      | Anden gæld                             | 383.251           | 399.364           |
|      |  | <u>383.251</u>    | <u>399.364</u>    |
|      | <b>Gældsforpligtelser i alt</b>        | <u>558.878</u>    | <u>574.991</u>    |
|      | <b>PASSIVER I ALT</b>                  | <u>41.054.727</u> | <u>41.096.894</u> |

1 Anvendt regnskabspraksis

## Årsregnskab 1. januar - 31. december

### Egenkapitalopgørelse

| kr.                               | Selskabskapital | Overført resultat | Foreslået udbytte for regnskabsåret | I alt             |
|-----------------------------------|-----------------|-------------------|-------------------------------------|-------------------|
| Egenkapital 1. januar 2014        | 125.022         | 6.908.714         | 4.000.000                           | 11.033.736        |
| Ændring i regnskabspraksis        | 0               | 29.361.278        | 0                                   | 29.361.278        |
| Årets resultat                    | 0               | 9.151.707         | 4.230.000                           | 13.381.707        |
| Valutakursregulering              | 0               | -54.818           | 0                                   | -54.818           |
| Udloddet udbytte                  | 0               | 0                 | -4.000.000                          | -4.000.000        |
| Betalt ekstraordinært udbytte     | 0               | -9.200.000        | 0                                   | -9.200.000        |
| <b>Egenkapital 1. januar 2015</b> | <b>125.022</b>  | <b>36.166.881</b> | <b>4.230.000</b>                    | <b>40.521.903</b> |
| Årets resultat                    | 0               | 4.793.946         | 4.660.000                           | 9.453.946         |
| Udloddet udbytte                  | 0               | 0                 | -4.230.000                          | -4.230.000        |
| Betalt ekstraordinært udbytte     | 0               | -5.250.000        | 0                                   | -5.250.000        |
| <b>Egenkapital</b>                | <b>125.022</b>  | <b>35.710.827</b> | <b>4.660.000</b>                    | <b>40.495.849</b> |
| <b>31. december 2015</b>          |                 |                   |                                     |                   |

## Årsregnskab 1. januar - 31. december

### Noter

#### 1 Anvendt regnskabspraksis

Årsrapporten for Tiananmen Holding ApS for 2015 er aflagt i overensstemmelse med årsregnskabslovens bestemmelser for klasse B-virksomheder.

#### Ændring i anvendt regnskabspraksis

Kapitalandele i associerede virksomheder måles fremover til kostpris. Ændringen medfører efter ledelsens opfattelse, at der bedre opnås et retvisende billede af virksomhedens aktivitet og finansielle stilling. Kostprismetoden betyder endvidere, at modtagne udbytter fra kapitalandele i virksomheder indregnes i resultatopgørelsen. Hidtil blev disse kapitalandele målt efter indre værdis metode. I moderselskabets resultatopgørelse indregnedes hidtil moderselskabets andel af resultatandele i associerede virksomheder. Ændringen indebærer en positiv påvirkning af moderselskabets kapitalandele i associerede virksomheder pr. 31. december 2014 på 29.361 t.kr. Egenkapitalen pr. 31. december 2014 forøges med 29.361 t.kr.

Bortset fra ovenstående ændring er årsregnskabet aflagt efter samme regnskabspraksis som sidste år. Sammenligningstallene er tilpasset den ændrede regnskabspraksis.

#### Rapporteringsvaluta

Årsregnskabet er aflagt i danske kroner.

#### Valutaomregning

Transaktioner i fremmed valuta omregnes ved første indregning til transaktionsdagens kurs. Valutakursdifferencer, der opstår mellem transaktionsdagens kurs og kursen på betalingsdagen, indregnes i resultatopgørelsen som en finansiell post.

Tilgodehavender, gæld og andre monetære poster i fremmed valuta omregnes til balancedagens valutakurs. Forskellen mellem balancedagens kurs og kursen på tidspunktet for tilgodehavendets eller gældsforpligtelsens opståen eller indregning i seneste årsregnskab indregnes i resultatopgørelsen under finansielle indtægter og omkostninger.

#### Resultatopgørelsen

##### Bruttotab

Posterne nettoomsætning, vareforbrug, andre eksterne omkostninger og andre driftsindtægter er med henvisning til årsregnskabslovens § 32 sammendraget til en regnskabspost benævnt bruttotab.

##### Indtægter af kapitalandele i tilknyttede virksomheder

Posten omfatter modtagne udbytter fra tilknyttede virksomheder i det omfang udbyttet ikke overstiger den akkumulerede indtjening i den tilknyttede virksomhed i ejerperioden.

##### Finansielle omkostninger

Finansielle omkostninger indeholder renter, samt realiserede og urealiserede kursgevinster og -tab vedrørende transaktioner i fremmed valuta.

##### Skat

Skat af årets resultat omfatter aktuel skat af årets forventede skattepligtige indkomst og årets regulering af udskudt skat. Årets skat indregnes i resultatopgørelsen med den del, der kan henføres til årets resultat, og i egenkapitalen med den del, som kan henføres til transaktioner indregnet i egenkapitalen.

## Årsregnskab 1. januar - 31. december

### Noter

#### 1 Anvendt regnskabspraksis (fortsat)

##### Balancen

##### Kapitalandele i tilknyttede virksomheder

Kapitalandele i dattervirksomheder virksomheder måles til kostpris. Modtaget udbytte, der overstiger den akkumulerede indtjening i dattervirksomheden eller den associerede virksomhed i ejerperioden, behandles som en reduktion af kostprisen.

##### Egenkapital

##### *Foreslået udbytte*

Udbytte, som foreslås deklareret for regnskabsåret, præsenteres som en særskilt post under egenkapitalen.

##### Selskabsskat

Aktuelle skatteforpligtelser og tilgodehavende skat indregnes i balancen som beregnet skat af årets forventede skattepligtige indkomst, reguleret for skat af tidligere års skattepligtige indkomster og for betalte acontoskatter.

Udskudt skat måles efter den balanceorienterede gældsmetode af alle midlertidige forskelle mellem regnskabsmæssig og skattemæssig værdi af aktiver og forpligtelser.

Udskudte skatteaktiver, herunder skatteværdien af fremførselsberettigede skattemæssige underskud, måles til den værdi, hvortil de forventes at blive anvendt.

Selskabet er omfattet af de danske regler om tvungen sambeskatning af de sambeskattede danske selskaber i Mogambo Holding ApS-koncernen.

##### Gældsforpligtelser

Finansielle gældsforpligtelser indregnes ved lånoptagelse til det modtagne provenu efter fradrag af afholdte transaktionsomkostninger. Rentebærende gæld måles efterfølgende til amortiseret kostpris opgjort på basis af den effektive rente. Låneomkostninger, herunder kurstab, indregnes som finansieringsomkostninger i resultatopgørelsen over lånets løbetid.

Øvrige gældsforpligtelser måles til nettorealiseringsværdien.

Årsregnskab 1. januar - 31. december

Noter

2 Skat af årets resultat

Årets resultat medfører ingen skat til betaling. Selskabet har et udskudt skatteaktiv på 30 t.kr., der er bogført til 0 kr.

3 Finansielle anlægsaktiver

kr.

Kostpris 1. januar 2015

Kostpris 31. december 2015

Regnskabsmæssig værdi 31. december 2015

Kapitalandele i  
 tilknyttede  
 virksomheder

40.651.211

40.651.211

40.651.211

kr.

Dattervirksomheder

Global Evolution Holding A/S

Hjemsted

Ejerandel

Egenkapital

Resultat

Kokholm 3A

75,00 %

39.763.386

12.483.988