

ÅRSRAPPORT

1. JANUAR - 31. DECEMBER 2015


RA EJENDOMME APS

Bomhusvej 20

2100 København Ø

CVR-nr. 30 57 74 34

Godkendt på selskabets
ordinære generalforsamling,
den 25/5 2016


K. v. Lauritzen

Dirigents navn med blokbogstaver

INDHOLDSFORTEGNELSE

	Side
Selskabsoplysninger	1
Ledelsesberetning	2-3
Påtegninger	
Ledelsespåtegning	4
Den uafhængige revisors erklæringer	5-6
Årsregnskab	
Anvendt regnskabspraksis	7-11
Resultatopgørelse 1. januar - 31. december 2015	12
Balance pr. 31. december 2015	13-14
Pengestrømsopgørelse 1. januar - 31. december 2015	15
Noter	16-20

Selskab

RA Ejendomme ApS
Bomhusvej 20
2100 København Ø

CVR-nummer 30 57 74 34

9. regnskabsår

Hjemsted: København

Koncernregnskab

Ronald Accessories Holding ApS, København

Direktion

Karl Lücking

Bestyrelse

Klavs von Lowzow (formand)

Pierro Kruse

Kenneth Douglas Plummer

Revision

inforevision
statsautoriseret revisionsaktieselskab
Buddingevej 312
2860 Søborg
CVR-nr. 19263096

Søren Moesgaard, statsautoriseret revisor

Hovedaktivitet

RA Ejendomme ApS' hovedaktivitet har i lighed med tidligere år været aktivitet med fast ejendom, herunder køb, salg, eje, drive og udleje fast ejendom, samt anden i forbindelse hermed stående virksomhed.

Udviklingen i selskabets aktiviteter og økonomiske forhold

Resultatet af selskabets aktiviteter udviste i regnskabsåret et resultat før skat på t.kr. -1.364, hvilket ledelsen betegner som mindre tilfredsstillende.

Begivenheder efter regnskabsårets afslutning

Der er ikke indtrådt betydningsfulde begivenheder efter regnskabsårets afslutning, som kan have indflydelse på bedømmelsen af selskabets finansielle stilling pr. 31. december 2015.

Den forventede udvikling

Selskabet forventer et positivt resultat i næste regnskabsår.

Hoved- og nøgletal

Beløb i t.kr.	2011	2012	2013	2014	2015
Resultatopgørelse					
Resultat af primær drift	2.590	-1.622	980	3.116	-902
Finansielle poster, netto	-660	-597	-835	-944	-462
Årets resultat	1.447	-1.664	171	1.784	-860
Balance					
Balancesum	45.559	46.617	49.878	50.065	51.560
Investeringer i materielle anlægsaktiver	4.495	4.957	5.626	639	5.366
Egenkapital	20.754	19.089	19.260	21.045	20.185
Nøgletal					
Soliditetsgrad	45,6	40,9	38,6	42,0	39,1
Forrentning af egenkapital	7,2	-8,4	0,9	8,9	-4,2

Bestyrelsen og direktionen har dags dato behandlet og godkendt årsrapporten for 1. januar - 31. december 2015 for RA Ejendomme ApS.

Årsrapporten aflægges i overensstemmelse med årsregnskabsloven.


Det er vor opfattelse, at årsregnskabet giver et retvisende billede af selskabets aktiver, passiver og finansielle stilling pr. 31. december 2015 samt af resultatet af selskabets aktiviteter for regnskabsåret 1. januar - 31. december 2015.

Ledelsesberetningen indeholder efter vor opfattelse en retvisende redegørelse for de forhold, beretningen omhandler.

Årsrapporten indstilles til generalforsamlingens godkendelse.


København Ø, den 1. maj 2016


I direktionen


Karl Lücking

I bestyrelsen


Klavs von Lowzow


Kenneth Douglas Plummer


Pierro Kruse

Til kapitalejerne i RA Ejendomme ApS

Påtegning på årsregnskabet

Vi har revideret årsregnskabet for RA Ejendomme ApS for regnskabsåret 1. januar - 31. december 2015, der omfatter anvendt regnskabspraksis, resultatopgørelse, balance, pengestrømsopgørelse og noter. Årsregnskabet udarbejdes efter årsregnskabsloven.

Ledelsens ansvar for årsregnskabet

Ledelsen har ansvaret for udarbejdelsen af et årsregnskab, der giver et retvisende billede i overensstemmelse med årsregnskabsloven. Ledelsen har endvidere ansvaret for den interne kontrol, som ledelsen anser nødvendig for at udarbejde et årsregnskab uden væsentlig fejlinformation, uanset om denne skyldes besvigelser eller fejl.

Revisors ansvar

Vores ansvar er at udtrykke en konklusion om årsregnskabet på grundlag af vores revision. Vi har udført revisionen i overensstemmelse med internationale standarder om revision og yderligere krav ifølge dansk revisorlovgivning. Dette kræver, at vi overholder etiske krav samt planlægger og udfører revisionen for at opnå høj grad af sikkerhed for, om årsregnskabet er uden væsentlig fejlinformation.

En revision omfatter udførelse af revisionshandlinger for at opnå revisionsbevis for beløb og oplysninger i årsregnskabet. De valgte revisionshandlinger afhænger af revisors vurdering, herunder vurdering af risici for væsentlig fejlinformation i årsregnskabet, uanset om denne skyldes besvigelser eller fejl. Ved risikovurderingen overvejer revisor intern kontrol, der er relevant for virksomhedens udarbejdelse af et årsregnskab, der giver et retvisende billede. Formålet hermed er at udforme revisionshandlinger, der er passende efter omstændighederne, men ikke at udtrykke en konklusion om effektiviteten af virksomhedens interne kontrol. En revision omfatter endvidere vurdering af, om ledelsens valg af regnskabspraksis er passende, om ledelsens regnskabsmæssige skøn er rimelige samt den samlede præsentation af årsregnskabet.

Det er vores opfattelse, at det opnåede revisionsbevis er tilstrækkeligt og egnet som grundlag for vores konklusion.

Revisionen har ikke givet anledning til forbehold.

Konklusion

Det er vor opfattelse, at årsregnskabet giver et retvisende billede af selskabets aktiver, passiver og finansielle stilling pr. 31. december 2015 samt af resultatet af selskabets aktiviteter og pengestrømme for regnskabsåret 1. januar - 31. december 2015 i overensstemmelse med årsregnskabsloven.

Udtalelse om ledelsesberetningen

Vi har i henhold til årsregnskabsloven gennemlæst ledelsesberetningen. Vi har ikke foretaget yderligere handlinger i tillæg til den udførte revision af årsregnskabet. Det er på denne baggrund vores opfattelse, at oplysningerne i ledelsesberetningen er i overensstemmelse med årsregnskabet.

Søborg, den 1. maj 2016

inforevision
statsautoriseret revisionsaktieselskab
(CVR-nr. 19263096)


Søren Moesgaard
statsautoriseret revisor

Årsrapporten er udarbejdet i overensstemmelse med dansk regnskabslovgivning samt almindeligt anerkendt regnskabspraksis.

Årsrapporten aflægges efter årsregnskabslovens regnskabsklasse C for mellemstore virksomheder.

Anvendt regnskabspraksis er uændret i forhold til sidste år.

GENERELT OM INDREGNING OG MÅLING

Regnskabet er udarbejdet med udgangspunkt i det historiske kostprisprincip.

Indtægterne indregnes i resultatopgørelsen i takt med, at de indtjenes. Herudover indregnes værdireguleringer af finansielle aktiver og forpligtelser, der måles til dagsværdi eller amortiseret kostpris. Endvidere indregnes i resultatopgørelsen alle omkostninger, der er afholdt for at opnå årets indtjening, herunder afskrivninger, nedskrivninger og hensatte forpligtelser samt tilbageførsler som følge af ændrede regnskabsmæssige skøn af beløb, der tidligere har været indregnet i resultatopgørelsen.

Aktiver indregnes i balancen, når det er sandsynligt, at fremtidige økonomiske fordele vil tilflyde selskabet, og aktivets værdi kan måles pålideligt.

Forpligtelser indregnes i balancen, når det er sandsynligt, at fremtidige økonomiske fordele vil fragå selskabet, og forpligtelsens værdi kan måles pålideligt.

Ved første indregning måles aktiver og forpligtelser til kostpris. Efterfølgende måles aktiver og forpligtelser som beskrevet for hver enkelt regnskabspost nedenfor.

Visse finansielle aktiver og forpligtelser måles til amortiseret kostpris, hvorved der indregnes en konstant effektiv rente over løbetiden. Amortiseret kostpris opgøres som oprindelig kostpris med fradrag af afdrag og tillæg/fradrag af den akkumulerede afskrivning af forskellen mellem kostprisen og det nominelle beløb. Herved fordeles kurstab og -gevinst over løbetiden.

Ved indregning og måling tages hensyn til forudsigelige tab og risici, der fremkommer, inden årsrapporten aflægges, og som be- eller afkræfter forhold, der eksisterer på balancedagen.

Som målevaluta benyttes danske kroner. Alle andre valutaer anses som fremmed valuta.

RESULTATOPGØRELSEN

Resultatopgørelsen er artsopdelt.

Bruttofortjeneste

Selskabet har foretaget et sammendrag af posterne "nettoomsætning" samt "eksterne omkostninger".

Nettoomsætning

Som indtægtskriterium anvendes faktureringskriteriet, således at nettoomsætningen omfatter årets fakturerede lejeindtægter.

Nettoomsætningen måles til dagsværdien ekskl. Moms.

Eksterne omkostninger

Eksterne omkostninger omfatter ejendoms- samt administrationsomkostninger.

Personaleomkostninger

Personaleomkostninger omfatter løn og gager, inklusive feriepenge og pensioner samt andre omkostninger til social sikring m.v. til selskabets medarbejdere. I personaleomkostninger er fratrukket modtagne godtgørelser fra offentlige myndigheder.

Andre finansielle indtægter og øvrige finansielle omkostninger

Finansielle indtægter og omkostninger omfatter renter samt rentetillæg og rentegodtgørelse under acontoskatteordningen.

Skat af årets resultat og selskabsskat

Skat af årets resultat udgør 23,5 % af det regnskabsmæssige resultat korrigeret for ikke indkomstskattepligtige og ikke fradragsberettigede poster.

Skat af årets resultat er sammensat af den forventede skat af årets skattepligtige indkomst reguleret for årets forskydning i udskudt skat. Ændring i udskudt skat som følge af ændring i skattesatser indregnes i resultatopgørelsen.

Selskabet er sambeskattet med øvrige koncernselskaber med Ronald Accessories Holding ApS som administrationsselskab. Skatteeffekten af sambeskatningen fordeles mellem koncernselskaberne i forhold til deres skattepligtige indkomster efter selskabsskattelovens regler om fuld fordeling med refusion vedrørende skattemæssige underskud.

Sambeskatningsbidrag mellem de sambeskattede selskaber, som ikke er afregnet på balancedagen, klassificeres som sambeskatningsbidrag under enten tilgodehavender eller gældsforpligtelser.

BALANCEN

Balancen er opstillet i kontoform.

AKTIVER**Materielle anlægsaktiver**

Investeringsjendomme måles ved første indregning til kostpris, der omfatter ejendommens købspris og eventuelle direkte tilknyttede omkostninger. Ejendommene revurderes årligt til dagsværdi på baggrund af en afkastbaseret værdiansættelsesmodel.

Investeringsjendomme er optaget ud fra et afkastsats på 6,25-6,50%.

Årlige værdireguleringer indregnes over resultatopgørelsen.

Investeringsjendomme hvor dagsværdi ikke kan opgøres pålideligt måles til kostpris.

Tilgodehavender

Tilgodehavender måles til amortiseret kostpris, der sædvanligvis svarer til nominel værdi. Værdien reduceres med nedskrivning til imødegåelse af forventede tab efter en individuel vurdering.

PASSIVER**Egenkapital**

Ledelsens forslag til udbytte for regnskabsåret vises som en særskilt post under egenkapitalen.

Hensættelser til udskudt skat

Udskudt skat måles efter den balanceorienterede gældsmetode. Der er hensat til udskudt skat med 22% af alle midlertidige forskelle mellem regnskabsmæssig og skattemæssig værdi af aktiver og forpligtelser. Skatteværdien af fremførselsberettigede skattemæssige underskud indgår i opgørelsen af den udskudte skat, såfremt det er sandsynligt, at underskuddene kan udnyttes.

Udskudte skatteaktiver måles til nettorealisationseværdi, hvorved de indregnes med den værdi, som de forventes at blive udnyttet med i en overskuelig fremtid, enten ved udligning i skat af fremtidig indtjening eller ved modregning i udskudte skatteforpligtelser.

Gæld til kreditinstitutter i øvrigt

Gæld til kreditinstitutter indregnes til låneprovenuet på optagelsestidspunktet. Efterfølgende opgøres gæld til kreditinstitutter til amortiseret kostpris. Kurstab og låneomkostninger fordeles herved over lånets løbetid ved omregning til den effektive rente på optagelsestidspunktet.

Gældsforpligtelser i øvrigt

Gældsforpligtelser i øvrigt er målt til amortiseret kostpris svarende til nominal værdi.

PENGESTRØMSOPGØRELSE

Pengestrømsopgørelsen viser selskabets pengestrømme for året samt selskabets likvider ved årets udgang.

Pengestrømme fra driftsaktivitet er opgjort som årets resultat reguleret for ikke likvide driftsposter betalte finansielle og ekstraordinære poster, selskabsskatter samt stigning og fald i varebeholdninger, tilgodehavender fra salg og tjenesteydelser, gæld til leverandører af varer og tjenesteydelser, og andre ændringer i driftskapitalen.

Pengestrømme fra investeringsaktivitet omfatter betalinger i forbindelse med køb og salg af anlægsaktiver.

Pengestrømme fra finansieringsaktivitet omfatter betalinger fra optagelse og tilbagebetaling af langfristede gældsforpligtelser samt ind- og udbetalinger til kapitalejere.

Likvider omfatter likvide beholdninger samt kortfristede værdipapirer indregnet under omsætningsaktiver, som uden hindring kan omsættes til likvide beholdninger.

HOVED- OG NØGLETALSOVERSIGT

Nøgletallene er udarbejdet i overensstemmelse med Den Danske Finansanalytikerforenings "Anbefalinger & Nøgletal 2015".

Nøgletallene er beregnet således:

$$\text{Soliditetsgrad} = \frac{\text{Egenkapital ultimo} * 100}{\text{Samlede aktiver}}$$

$$\text{Forrentning af egenkapital} = \frac{\text{Årets resultat} * 100}{\text{Gennemsnitlig egenkapital}}$$

<u>Note</u>	<u>2015</u>	<u>2014</u>
	3.627.559	3.442.812
BRUTTOFORTJENESTE		
1 Personaleomkostninger	<u>-329.816</u>	<u>-327.124</u>
INDTJENINGSBIDRAG	3.297.743	3.115.688
4 Værdireguleringer investeringsejendomme	<u>-4.200.000</u>	<u>0</u>
RESULTAT AF PRIMÆR DRIFT	-902.257	3.115.688
2 Øvrige finansielle omkostninger	<u>-462.044</u>	<u>-944.289</u>
RESULTAT FØR SKAT	-1.364.301	2.171.399
3 Skat af årets resultat	<u>504.397</u>	<u>-387.154</u>
ÅRETS RESULTAT	<u><u>-859.904</u></u>	<u><u>1.784.245</u></u>

RESULTATDISPONERING

Årets resultat foreslås disponeret således:

Årets resultat	-859.904	1.784.245
Forslag til udbytte for regnskabsåret	<u>0</u>	<u>0</u>
ÅRETS RESULTAT	<u><u>-859.904</u></u>	<u><u>1.784.245</u></u>

<u>Note</u>	<u>31/12 2015</u>	<u>31/12 2014</u>
4 Investeringsejendomme	<u>50.904.858</u>	<u>49.738.647</u>
MATERIELLE ANLÆGSAKTIVER	<u>50.904.858</u>	<u>49.738.647</u>
ANLÆGSAKTIVER	<u>50.904.858</u>	<u>49.738.647</u>
Tilgodehavender fra salg og tjenesteydelser	16.738	70.611
Andre tilgodehavender	<u>604.505</u>	<u>0</u>
TILGODEHAVENDER	<u>621.243</u>	<u>70.611</u>
LIKVIDE BEHOLDNINGER	<u>33.597</u>	<u>255.454</u>
OMSÆTNINGSAKTIVER	<u>654.840</u>	<u>326.065</u>
AKTIVER I ALT	<u><u>51.559.698</u></u>	<u><u>50.064.712</u></u>

PASSIVER

<u>Note</u>	<u>31/12 2015</u>	<u>31/12 2014</u>
Virksomhedskapital	125.000	125.000
Overført resultat	20.059.599	20.919.503
Forslag til udbytte for regnskabsåret	0	0
5 EGENKAPITAL	<u>20.184.599</u>	<u>21.044.503</u>
3 Hensættelser til udskudt skat	<u>2.695.538</u>	<u>3.403.713</u>
HENSATTE FORPLIGTELSE	<u>2.695.538</u>	<u>3.403.713</u>
Anden langfristet gæld	<u>1.709.751</u>	<u>1.664.482</u>
6 LANGFRISTEDE GÆLDSFORPLIGTELSE	<u>1.709.751</u>	<u>1.664.482</u>
6 Kortfristet del af langfristede gældsforpligtelser	26.667	26.667
Leverandører af varer og tjenesteydelser	1.519.221	213.686
Gæld til tilknyttede virksomheder	25.208.229	23.015.163
3 Skyldigt sambeskatningsbidrag	203.778	24.672
Anden gæld	<u>11.915</u>	<u>671.826</u>
KORTFRISTEDE GÆLDSFORPLIGTELSE	<u>26.969.810</u>	<u>23.952.014</u>
GÆLDSFORPLIGTELSE	<u>28.679.561</u>	<u>25.616.496</u>
PASSIVER I ALT	<u>51.559.698</u>	<u>50.064.712</u>
7 Eventualforpligtelser		
8 Nærtstående parter		
9 Koncernforhold		
10 Reguleringer		

	<u>2015</u>	<u>2014</u>
10 Årets resultat	-859.904	1.784.245
Reguleringer	-42.353	1.331.443
Ændring i tilgodehavender fra salg og tjenesteydelser	-550.632	60.467
Ændring i gæld til leverandører af varer og tjenesteydelser	1.305.535	165.254
Andre ændringer i driftskapital	<u>1.578.424</u>	<u>-2.013.099</u>
 PENGESTRØMME FRA PRIMÆR DRIFT	 1.431.070	 1.328.310
 Renteudbetalinger og lignende	 -462.044	 -944.289
Betalt/refunderet selskabsskat	<u>-24.672</u>	<u>-136.508</u>
 PENGESTRØMME FRA DRIFTSAKTIVITET	 <u>944.354</u>	 <u>247.513</u>
 Køb af materielle anlægsaktiver	 -5.366.211	 -638.647
Værdiregulering investeringsejendomme	<u>4.200.000</u>	<u>0</u>
 PENGESTRØMME FRA INVESTERINGSAKTIVITET	 <u>-1.166.211</u>	 <u>-638.647</u>
 Finansiering fra fremmedkapital	 <u>0</u>	 <u>0</u>
 PENGESTRØMME FRA FINANSIERINGSAKTIVITET	 <u>0</u>	 <u>0</u>
 ÅRETS ÆNDRING I LIKVIDER	 -221.857	 -391.134
Likvider pr. 1/1 2015	<u>255.454</u>	<u>646.588</u>
 LIKVIDER PR. 31/12 2015	 <u>33.597</u>	 <u>255.454</u>
 Som kan specificeres således:		
 Likvide beholdninger	 <u>33.597</u>	 <u>255.454</u>
 LIKVIDER PR. 31/12 2015	 <u><u>33.597</u></u>	 <u><u>255.454</u></u>

1	<u>Personaleomkostninger</u>		<u>2015</u>	<u>2014</u>
	Gager og lønninger		294.106	290.113
	Pension		29.842	31.537
	Andre omkostninger til social sikring		<u>5.868</u>	<u>5.474</u>
	I ALT		<u>329.816</u>	<u>327.124</u>
2	<u>Øvrige finansielle omkostninger</u>		<u>2015</u>	<u>2014</u>
	Renteomkostninger til tilknyttede virksomheder		457.304	943.677
	Finansielle omkostninger i øvrigt		<u>4.740</u>	<u>612</u>
	I ALT		<u>462.044</u>	<u>944.289</u>
3	<u>Selskabsskat og udskudt skat</u>			
		<u>Selskabsskat</u>	<u>Udskudt skat</u>	<u>Ifølge resultatopgørelsen</u>
				<u>2014</u>
	Skyldig pr. 1/1 2015	24.672	3.403.713	
	Betalt vedr. tidligere år	-24.672		
	Skat af årets resultat	<u>203.778</u>	<u>-708.175</u>	<u>-504.397</u>
	SKYLDIG PR. 31/12 2015	<u>203.778</u>	<u>2.695.538</u>	
	SKAT AF ÅRETS RESULTAT			<u>-504.397</u>
				<u>387.154</u>

4 Anlægs- og afskrivningsoversigt, materielle anlægsaktiver

	Investerings- ejendomme	I ALT	31/12 2014
Kostpris pr. 1/1 2015	46.115.975	46.115.975	45.477.328
Tilgang i året	5.366.211	5.366.211	638.647
Afgang i året	0	0	0
KOSTPRIS PR. 31/12 2015	51.482.186	51.482.186	46.115.975
Opskrivninger pr. 1/1 2015	3.622.672	3.622.672	3.622.672
Regnskabsårets værdiregulering	0	0	0
Overført til nedskrivninger	-3.622.672	-3.622.672	0
Opskrivninger, afgang i året	0	0	0
OPSKRIVNINGER PR. 31/12 2015	0	0	3.622.672
Nedskrivninger pr. 1/1 2015	0	0	0
Regnskabsårets værdiregulering	4.200.000	4.200.000	0
Overført fra nedskrivninger	-3.622.672	-3.622.672	0
Nedskrivninger, afgang i året	0	0	0
NEDSKRIVNINGER PR. 31/12 2015	577.328	577.328	0
REGNSKABSMÆSSIG VÆRDI PR. 31/12 2015	50.904.858	50.904.858	49.738.647
Salgspris, afgang	0	0	0
Regnskabsmæssig værdi, afgang	0	0	0
FORTJENESTE/TAB VED SALG	0	0	0

5	<u>Egenkapital</u>	<u>31/12 2015</u>	<u>31/12 2014</u>
	Virksomhedskapital pr. 31/12 2015	125.000	125.000
	Overført resultat pr. 1/1 2015	20.919.503	19.135.258
	Overført af årets resultat	-859.904	1.784.245
	Overført resultat pr. 31/12 2015	20.059.599	20.919.503
	Forslag til udbytte for regnskabsåret pr. 1/1 2015	0	0
	Udbetalt udbytte i regnskabsåret	0	0
	Forslag til udbytte for regnskabsåret 2015	0	0
	Forslag til udbytte for regnskabsåret pr. 31/12 2015	0	0
	Egenkapital pr. 31/12 2015	<u>20.184.599</u>	<u>21.044.503</u>
6	<u>Langfristede gældsforpligtelser</u>		
		<u>31/12 2015</u>	<u>Afdrag næste år</u>
			<u>Restgæld efter 5 år</u>
	Anden langfristet gæld	1.736.418	26.667
	I ALT	<u>1.736.418</u>	<u>26.667</u>

7 Eventualforpligtelser

Selskabet indgår i sambeskatningen med øvrige koncernselskaber og hæfter solidarisk med de øvrige koncernselskaber for forfaldne og ikke afregnede selskabsskatter samt kildeskat af renter, royalties og udbytte. Det samlede beløb for skyldig selskabsskat fremgår af årsrapporten for Ronald Accessories Holding ApS. Eventuelle senere korrektioner til selskabsskatter og kildeskatter kan medføre at selskabets hæftelse udgør et større beløb.

8 Nærtstående parter

Selskabets nærtstående parter omfatter følgende:

Bestemmende indflydelse:

Ronald Accessories Holding ApS, København

Grundlag for bestemmende Indflydelse:

Hovedaktionær

Øvrige nærtstående parter:

Pierro Serena Kruse
Hambros Allé 11A, 2900 Hellerup

Bestyrelsesmedlem

Kenneth D. Plummer
Trommesalen 7, 4 sal, 1614 København V

Bestyrelsesmedlem

Klavs von Lowzow
Lowzow Monberg Advokatpartnerselskab
Dr. Tværgade 30, 3 1022 København K.

Bestyrelsesmedlem

Karl Lücking
Steen Bickersvej 9, 4700 Næstved

Administrerende direktør

PT Smallshops ApS
Dr. Tværgade 30, 3 1022 København K.

Tilknyttet virksomhed

Ronald A/S
Bomhusvej 20, 2100 København Ø

Tilknyttet virksomhed

Ronald Far East ApS
Bomhusvej 20, 2100 København Ø

Tilknyttet virksomhed

Ronald Invest ApS
Bomhusvej 20, 2100 København Ø

Tilknyttet virksomhed

9 Koncernforhold

Følgende modervirksomheder udarbejder koncernregnskab:

For den største koncern:

Ronald Accessories Holding ApS

<u>10</u>	<u>Reguleringer</u>	<u>31/12 2015</u>	<u>31/12 2014</u>
	Øvrige finansielle omkostninger	462.044	944.289
	Skat af årets skattepligtige indkomst	203.778	24.672
	Regulering af udskudt skat	<u>-708.175</u>	<u>362.482</u>
	I ALT	<u><u>-42.353</u></u>	<u><u>1.331.443</u></u>