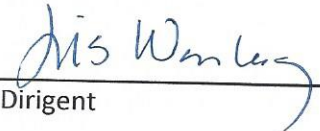


JT Holding Farum ApS

CVR-nr. 30 56 43 59

Årsrapport for 2016/17

Godkendt på generalforsamling
13. november 2017



Dirigent

Selskabsoplysninger m.v.	3
Ledelsespåtegning	4
Ledelsesberetning	5
Resultatopgørelse	6
Balance	7-8
Anvendt regnskabspraksis	9
Noter	10-11

Selskabsoplysninger

Selskabet

JT Holding Farum


Sommervej 3

3520 Farum

CVR-nr.: 30 56 43 59

Direktion

Jesper Thejlberg Thomsen



Jeg har dags dato aflagt årsrapporten for regnskabsåret 01.07.16 - 30.06.17 for JT Holding Farum ApS.

Årsrapporten aflægges i overensstemmelse med årsregnskabsloven


Det er min opfattelse at årsregnskabet giver et retvisende billede af selskabets aktiver, passiver, finansielle stilling og resultat. Samtidig er det min opfattelse, at ledelsesberetningen indeholder en retvisende redegørelse for de forhold beretningen omhandler.

Årsrapporten indstilles til generalforsamlingens godkendelse.

Farum, den 13. november 2017

Direktionen

Jesper Thomsen



Hovedaktivitet

Hovedaktiviteten har i lighed med tidligere år bestået af holdingvirksomhed.

Selskabet har i årets løb købt de resterende anparter i Furesø Byggeentreprise ApS

Udviklingen i selskabets økonomiske aktiviteter og forhold

Resultatopgørelsen for tiden 01.07.16 - 30.06.17 udviser et resultat på DKK	1.891.385	mod t.DKK
-33,2 for tiden 01.07.14 - 30.06.15. Balancen viser en egenkapital på DKK	1.009.516	

Ledelsen finder årets resultat som forventet.

Betydningsfulde hændelser indtruffet efter regnskabsårets afslutning

Efter regnskabsårets afslutning er der ikke indtruffet begivenheder, som vil kunne forrykke selskabets finansielle stilling væsentligt.

Resultatopgørelse

Note	2016/17 DKK	2015/16 DKK
Resultat af kapitalandele i associerede virksomheder	942.747	-31.858
Andre eksterne omkostninger	-1.746	-1.796
Bruttoresultat	941.001	-33.654
Udbytte associeret virksomhed	950.000	0
Resultat før skat	1.891.001	-33.654
Skat af årets resultat		
Udskudt skat	384	422,06
Skat af tidligere år		
Årets resultat	1.891.385	-33.231
Forslag til resultatdisponering		
Overførsel fra sidste år	36.946	38.320
Reserve for nettoopskrivning efter indre værdis metode	-942.747	31.858
afsat udbytte	-103.400	0
Årets resultat	1.891.385	-33.231
Overførsel til næste år	882.184	36.946

AKTIVER

Note		2016/17 DKK	2015/16 DKK
1	Kapitalandele i associerede virksomheder	261.140	72.085
	Finansielle anlægsaktiver i alt	261.140	72.085
	Anlægsaktiver i alt	261.140	72.085
	Tilgodehavender hos tilknyttede virksomheder	950.000	195.409
	Skatteaktiv	4.741	4.357
	Tilgodehavender i alt	954.741	199.766
	Likvide beholdninger	93.343	7.238
	Omsætningsaktiver i alt	1.048.084	207.004
	Aktiver i alt	1.309.223	279.088

PASSIVER

1000

Note		2016/17 DKK	2015/16 DKK
2	Selskabskapital	125.000	125.000
2	Reserve for nettoopskrivning efter indre værdis metode	2.332	9.585
2	Overførsel til næste år	882.184	36.946
	Egenkapital i alt	1.009.516	171.530
	Skyldig udbytte	103.400	107.558
	Anden gæld	196.309	-
	Kortsigtede gældsforpligtelser i alt	299.709	107.558
	Gældsforpligtelser i alt	299.709	107.558
	Passiver i alt	1.309.223	- 279.088

0

Anvendt regnskabspraksis

Årsrapporten er aflagt i overensstemmelse med årsregnskabslovens bestemmelser for klasse B-virksomheder

Hovedaktiviteter

Hovedaktiviteten har i lighed med tidligere år bestået af Holding virksomhed.

Den anvendte regnskabspraksis er uændret i forhold til sidste år.

Eksterne omkostninger

Andre eksterne omkostninger omfatter omkostninger til lokaler, distribution, salg, reklame, administration, m.v.

Finansielle anlægsaktiver

Kapitalandele i dattervirksomheder værdisættes til indre værdi.

Balancen

Tilgodehavender

Tilgodehavender værdisættes efter individuel vurdering til de værdier, som de skønnes at indbringe, herunder nedskrivning til imødegåelse af forventet tab.

Periodeafgrænsningsposter

Periodeafgrænsningsposter medtaget under aktiver omfatter forudbetalte omkostninger vedrørende efterfølgende regnskabsår, periodiserede renter samt deposita.

Værdipapirer

Værdipapirer medtaget under omsætningsaktiver værdisættes til dagsværdi (børskurs) på balancedagen.

Selskabsskat og udskudt skat

Aktuelle skatteforpligtelser og tilgodehavende skat medtages i balancen med fradrag for årets betalte a conto skatter.

Udskudt skat indregnes af midlertidige forskelle mellem regnskabsmæssig og skattemæssig værdi af aktiver og forpligtelser.

Selskabsskat og udskudt skat beregnes på grundlag af de skatteregler og skattesatser, der for regnskabsåret er gældende.

For indeværende år er skattesatsen 22 %

Gældsforpligtelser

Kortfristet gæld medtages til den værdi, som forpligtelsen kan indfries til, hvilket normalt svarer til nominal værdi.

Udbytte til aktionærer

Udbytte, der forventes udbetalt for året, optages som hidtil som kortfristet gæld i henhold til overskudsdisponeringen.

	2016/17 DKK	2015/16 DKK		
1. Andre finansielle indtægter				
Udbytte associeret virksomhed	950.000	-		
2. Kapitalandele i associerede virksomheder				
Kostpris	62.500	62.500		
Køb 50% af anparter i Furesø Byggenetreprise ApS	196.308			
Opskrivninger pr. 30.06.16	309.585	341.442		
Årets resultat	942.747	-31.858		
Opskrivninger pr. 30.06.17	1.252.332	309.585		
Udloddet udbytte	-1.250.000	-300.000		
Regnskabsmæssig værdi pr. 30.06.17	261.140	72.085		
<i>Associerede virksomheder</i>				
Navn og hjemsted	Ejerandel	Egenkapital	Årets resultat	Årets resultat
Furesø Byggeentreprise ApS	100%	136.915	942.747	-63.715

2. Egenkapital

Beløb i DKK	Selskabskapital	Nettoopskrivning	Overførsel til næste år	
Saldo pr. 30.06.15	125.000	41.442	38.320	204.762
Årets resultat				
Overført reserve for nettoopskrivning		-31.858	-33.231	
Afsat udbytte			31.858	
<u>Saldo pr. 30.06.16</u>	<u>125.000</u>	<u>9.585</u>	<u>36.946</u>	<u>171.530</u>
Beløb i DKK	Selskabskapital	Nettoopskrivning	Overførsel til næste år	
Saldo pr. 30.06.16	125.000	9.585	36.946	171.530
Årets resultat				
Overført reserve for nettoopskrivning		942.747	1.891.385	
Afsat udbytte		-950.000	-942.747	
			-103.400	
<u>Saldo pr. 30.06.17</u>	<u>125.000</u>	<u>2.332</u>	<u>882.184</u>	<u>1.009.516</u>
				0

JT Holding Farum ApS

	Skattemæssige	Noter
A - Beregning af selskabsskat		
Resultat før skatter iflg. Side 5		1.891.001
Tilbageført resultat associerede virksomheder		-942.747
Tilbageført udbytte associerede virksomheder		-950.000
<u>Skattepligtig indkomst</u>		<u>-1.746</u>
 Skatteberegning:		
Selskabsskat 22%		384,12
 Overførsel af underskud til modregning i fremtidig overskud:		
Saldo primo		18.050
Skatteåret 2017		<u>1.746</u>
		<u>19.796</u>
 B - Skatte aktiv		
Underskud til fremførsel jf. note A		19.796
skat primo		4.357
22 % af årets underskud 2017		384,12
Ultimo skatte underskud til fremførsel		4.741