

Henrik Ladewig (Adm. direktør, CMA, HD(r))
Allan Seiersen (Statsaut. revisor)
Ulrik Dahl (Reg. revisor)
Kasper Kjærsgaard (Reg. revisor)
John Lauritsen (Statsaut. revisor)

Erhvervsstyrelsen

ApodanNordic PharmaPackaging A/S

Kigkuren 8M, 2., 2300 København S

CVR-nr. 30 54 15 53


CVR no. 30 54 15 53

Årsrapport for 2015 *Annual Report for 2015*

(8. regnskabsår)

(8th financial year)

Godkendt på selskabets ordinære generalforsamling den 25/5 2016
Approved at the annual general meeting of shareholders on 25/5 2016



Dirigent

Chairman of the meeting

Johannes Henricus Adrianus Stols

Hjemstedskommune: København

Municipality of domicile: Copenhagen

ApodanNordic PharmaPackaging A/S

Indholdsfortegnelse

Contents

Selskabsoplysninger <i>Company Details</i>	2
Påtegninger <i>Statements and Report</i>	
Ledelsesberetning <i>Management Review</i>	3
Ledespåtegning <i>Statement by Board of Management on the Annual Report</i>	3
Den uafhængige revisors erklæring om udvidet gennemgang <i>Independent Auditor's Report on extended review</i>	5
Årsrapport <i>Annual Report</i>	
Resultatopgørelse for året 1. januar - 31. december 2015 <i>Income statement for the year 1 January - 31 December 2015</i>	7
Balance pr. 31. december 2015 <i>Balance sheet at 31 December 2015</i>	8
Egenkapitalopgørelse <i>Statement and changes in equity</i>	10
Noter til årsrapporten <i>Notes to the Annual Report</i>	11

ApodanNordic PharmaPackaging A/S

Selskabsoplysninger *Company Details*

Selskabet *The Company*

ApodanNordic PharmaPackaging A/S

Kigkurren 8M, 2.,

2300 København S

CVR-nr./CVR-no.: 30 54 15 53

Stiftet: 21. april 2008

Incorporated: 21 April 2008

Regnskabsår: 1. januar - 31. december

Financial year: 1 January - 31 December

Hjemstedskommune: København

Municipality of domicile: Copenhagen

Direktion *Executive board*

Henrik Schøsler Hansen

Michaël Nicole Patrick Hillaert

Bestyrelse *Board of Directors*

Johannes Henricus Adrianus Stols

Cornelia Neeltje de Jong

Michaël Nicole Patrick Hillaert

Revisor *Auditor*

JS Revision

Statsautoriseret Revisionsaktieselskab

Egegårdsvej 39B

2610 Rødovre

CVR-nr./CVR-no. 30 83 60 81

Ledelsesberetning

Hovedaktiviteter

Virksomhedens væsentligste aktiviteter er salg og markedsføring af specialiseret emballage til farmaceutisk produktion med høje krav til kvalitet.

Udviklingen i aktiviteter og økonomiske forhold

Årets resultat er som forventet.

Der er i regnskabsåret overført DKK 10 mio til Fagron BV i Holland, som selskabets deltagelse i koncernes cash pool.

Begivenheder efter regnskabsårets afslutning

Der er efter regnskabsårets afslutning ikke indtruffet begivenheder, som væsentligt vil kunne påvirke selskabets finansielle situation.

Forventet udvikling

Der forventes en positiv udvikling i 2016.

Ledespåtegning

Bestyrelse og direktion har dags dato behandlet og godkendt årsrapporten for 1. januar - 31. december 2015 for ApodanNordic PharmaPackaging A/S.

Årsrapporten er aflagt i overensstemmelse med Årsregnskabsloven.

Det er vores opfattelse, at årsregnskabet giver et retvisende billede af selskabets aktiver, passiver og finansielle stilling pr. 31. december 2015 samt af resultatet af selskabets aktiviteter for regnskabsåret 1. januar - 31. December 2015.

Management Review

Principal activities

The Company's primary activities are sale and marketing of specialised packaging for pharmaceutical production with high quality requirements.

Development in the activities and financial affairs

The result of the year is as expected.

In the year, DKK 10 million have been transferred to Fagron BV in the Netherlands, for the company's participation in the group cash pool.

Events after the financial year-end

No events have occurred after the end of the financial year that may have a material impact on the company's financial position.

Expected development

The company expect a positive development in 2016.

Statement by the Board of Directors and Executive Board

The Board of Directors and the Executive Board have today discussed and approved the Annual Report of ApodanNordic PharmaPackaging A/S for the financial year 1 January - 31 December 2015.

The annual report has been prepared in accordance with the Danish Financial Statements Act.

In our opinion, the financial statement give a true and fair view of the Company's financial position at 31 December 2015 and of the results of the Company's operations for the financial year 1 January - 31 December 2015.

Årsrapporten indstilles til generalforsamlingens godkendelse.

We recommend the adoption of the annual report at the annual general meeting.


København, den 25. maj 2016

Copenhagen 25th of May 2016

Dirktion
Executive Board

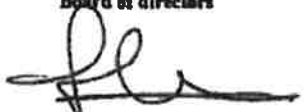


Mr. Henrik Schøstler Hansen





Mr. Michael Nicole Patrick Hillact

Bestyrelsen
Board of directors



Johannes Henricus Adrianus Stols
(formand/chairman)



Michael Nicole Patrick Hillact Cornelia Nectje de Jong

**Den uafhængige revisors erklæring om
udvidet gennemgang**

**Til kapitalejerne i ApodanNordic
PharmaPackaging A/S**

Vi har udført udvidet gennemgang af årsregnskabet for ApodanNordic PharmaPackaging A/S for regnskabsåret 1. januar - 31. december 2015. Årsregnskabet, der omfatter resultatopgørelse, balance og noter, herunder anvendt regnskabspraksis udarbejdes efter årsregnskabsloven.

Ledelsens ansvar for årsregnskabet

Ledelsen har ansvaret for udarbejdelsen af et årsregnskab, der giver et retvisende billede i overensstemmelse med årsregnskabsloven. Ledelsen har endvidere ansvaret for den interne kontrol, som ledelsen anser nødvendig for at udarbejde et årsregnskab uden væsentlig fejlinformation, uanset om denne skyldes besvigelser eller fejl.

Revisors ansvar

Vores ansvar er at udtrykke en konklusion om årsregnskabet. Vi har udført vores udvidede gennemgang i overensstemmelse med Erhvervsstyrelsens erklæringsstandard for små virksomheder og FSR - danske revisorerers standard om udvidet gennemgang af årsregnskaber, der udarbejdes efter årsregnskabsloven.

Dette kræver, at vi overholder revisorloven og FSR - danske revisorerers etiske regler samt planlægger og udfører handlinger med henblik på at opnå begrænset sikkerhed for vores konklusion om årsregnskabet og derudover udfører specifikt krævede supplerende handlinger med henblik på at opnå yderligere sikkerhed for vores konklusion.

Independent auditors' report on extended review

To the shareholders of Apodan PharmaPackaging A/S

We have performed an extended review of the accompanying financial statements of ApodanNordic PharmaPackaging A/S for the financial year 1 January - 31 December 2015. The accompanying financial statements, which comprise income statement, balance and notes incl. summary of significant accounting policies, are prepared in accordance with the Danish Financial Statements Act.

Management's Responsibility for the Financial Statements

Management is responsible for the preparation of financial statements that give a true and fair view in accordance with the Danish Financial Statements Act and for such internal control as Management determines is necessary to enable the preparation of financial statements that are free from material misstatement whether due to fraud or error.

Practitioner's Responsibility

Our responsibility is to express a conclusion on the accompanying financial statements. We conducted our extended review in accordance with the Danish Business Authority's assurance standard for small entities and FSR - Danish Auditors' standard on extended review of financial statements prepared in accordance with the Danish Financial Statements Act.

This requires us to comply with the Danish Act on Approved Auditors and Audit Firms and FSR - Danish Auditors Code of Ethics and perform procedures in order to obtain limited assurance for our conclusion on these Financial Statements, and in addition perform specifically required supplementary procedures in order to obtain additional assurance for our conclusion.

En udvidet gennemgang omfatter handlinger, der primært består af forespørgsler til ledelsen og, hvor det er hensigtsmæssigt, andre i virksomheden, analytiske handlinger og de specifikt krævede supplerende handlinger samt vurdering af det opnåede bevis.

Omfanget af handlinger, der udføres ved en udvidet gennemgang, er mindre end ved revision, og vi udtrykker derfor ingen revisionskonklusion om årsregnskabet.

Den udvidede gennemgang har ikke givet anledning til forbehold.

Konklusion

Baseret på det udførte arbejde er det vores opfattelse, at årsregnskabet giver et retsvisende billede af selskabets aktiver, passiver og finansielle stilling pr. 31. december 2015 samt af resultatet af selskabets aktiviteter for regnskabsåret 1. januar - 31. december 2015 i overensstemmelse med årsregnskabsloven.

Udtalelse om ledelsesberetningen

Vi har i henhold til årsregnskabsloven gennemlæst ledelsesberetningen. Vi har ikke foretaget yderligere handlinger i tillæg til den udvidede gennemgang af årsregnskabet. Det er på denne baggrund vores opfattelse, at oplysningerne i ledelsesberetningen er i overensstemmelse med årsregnskabet.

Rødovre, den 25. maj 2016

JS Revision Statsautoriseret Revisionsaktieselskab

CVR-nr. 30 83 60 81



Allan Seiersen

Statsautoriseret revisor

State Authorised Public Accountant

An extended review of financial statements includes procedures primarily consisting of making inquiries of management and others within the entity, as appropriate, applying analytical procedures and the specifically required supplementary procedures, and evaluating the evidence obtained.

The procedures performed in an extended review are less than those performed in an audit and accordingly we do not express an audit opinion on these financial statements.

The extended review has not resulted in any qualifications.

Conclusion

Based on the work performed it is our opinion that these financial statements give a true and fair view of the company's assets, liabilities and financial position as at December 31, 2015 and of its financial performance for the financial year 1 January - 31 December 2015, in accordance with the Danish Financial Statements Act.

Statement on the Management's review

Pursuant to the Danish Financial Statements Act, we have read the Management's review. We have not performed any further procedures in addition to the extended review of the financial statements. On this basis, it is our opinion that the information provided in the Management's review is consistent with the financial statements.

Rødovre 25th of May 2016

Resultatopgørelse for 1. januar - 31. december 2015

Income Statement for 1 January - 31 December 2015

Notes	2015 DKK	2014 DKK
Bruttoresultat <i>Gross profit</i>	15.292.830	13.958.640
2 Personaleomkostninger <i>Staff costs</i>	-4.324.675	-4.155.811
Afskrivninger på materielle anlægsaktiver <i>Depreciation of property, plant and equipment</i>	<u>-115.487</u>	<u>-78.707</u>
Resultat af primær drift <i>Operating profit/loss</i>	10.852.668	9.724.122
3 Finansielle indtægter <i>Financial income</i>	307.553	442.650
4 Finansielle omkostninger <i>Financial expenses</i>	<u>-104.243</u>	<u>-55.491</u>
Årets resultat før skat <i>Profit for the year before taxation</i>	11.055.978	10.111.281
5 Skat af årets resultat <i>Tax for the year</i>	<u>-2.617.342</u>	<u>-2.490.424</u>
Årets resultat <i>Profit/loss for the year</i>	<u>8.438.636</u>	<u>7.620.857</u>
Forslag til resultatdisponering <i>Recommended appropriation of the profit/loss for the year</i>		
Udbytte for regnskabsåret <i>Dividend for the financial year</i>	0	0
Overført til næste år <i>Retained earnings</i>	<u>8.438.636</u>	<u>7.620.857</u>
I alt <i>Total</i>	<u>8.438.636</u>	<u>7.620.857</u>

Balance pr. 31. december 2015

Balance as at 31 December 2015

Note	AKTIVER	31/12 2015	31/12 2014
	<i>Assets</i>	DKK	DKK
	Anlægsaktiver		
	<i>Fixed assets</i>		
	Andre anlæg, driftsmateriel og inventar	49.233	207.720
	<i>Other fixtures and fittings, tools and equipment</i>		
6	Materielle anlægsaktiver i alt	<u>49.233</u>	<u>207.720</u>
	<i>Total property, plant and equipment</i>		
	Anlægsaktiver i alt	<u>49.233</u>	<u>207.720</u>
	<i>Total fixed assets</i>		
	Omsætningsaktiver		
	<i>Current assets</i>		
	Varer under fremstilling	7.783.973	9.358.877
	<i>Work in progress</i>		
	Varebeholdninger	<u>7.783.973</u>	<u>9.358.877</u>
	<i>Inventories</i>		
	Tilgodehavender fra salg og tjenesteydelser	4.639.718	5.713.625
	<i>Trade receivables</i>		
	Tilgodehavender hos tilknyttede virksomheder	13.494.944	4.278.626
	<i>Receivables from group entities</i>		
	Udskudte skatteaktiver	51.670	45.629
	<i>Deferred tax assets</i>		
	Periodeafgrænsningsposter	69.560	0
	<i>Prepayments</i>		
	Tilgodehavender	<u>18.255.892</u>	<u>10.037.880</u>
	<i>Receivables</i>		
	Likvide beholdninger	<u>8.501.597</u>	<u>7.288.360</u>
	<i>Cash</i>		
	Omsætningsaktiver i alt	<u>34.541.462</u>	<u>26.685.117</u>
	<i>Total current assets</i>		
	Aktiver i alt	<u>34.590.695</u>	<u>26.892.837</u>
	<i>Total Assets</i>		

Balance pr. 31. december 2015

Balance as at 31 December 2015

Note		31/12 2015	31/12 2014
	PASSIVER		
	<i>Equity and liabilities</i>	DKK	DKK
7	Aktiekapital <i>Share capital</i>	500.000	500.000
	Overført resultat <i>Retained earnings/ accumulated loss</i>	23.596.494	15.157.858
	Foreslået udbytte for regnskabsåret <i>Dividend proposed for the year</i>	0	0
	Egenkapital i alt <i>Total equity</i>	<u>24.096.494</u>	<u>15.657.858</u>
	Leverandører af varer og tjenesteydelser <i>Trade payables</i>	3.248.510	2.908.889
	Gæld til tilknyttede virksomheder <i>Payables to group entities</i>	1.766.003	4.044.074
	Skyldig selskabsskat <i>Income taxes payable</i>	2.623.383	2.478.763
	Anden gæld <i>Other payables</i>	2.856.305	1.803.253
	Kortfristede gældsforpligtelser <i>Short-term liabilities</i>	<u>10.494.201</u>	<u>11.234.979</u>
	Gældsforpligtelser i alt <i>Total liabilities</i>	<u>10.494.201</u>	<u>11.234.979</u>
	Passiver i alt <i>Total equity and liabilities</i>	<u>34.590.695</u>	<u>26.892.837</u>

Egenkapitalopgørelse
Statement and changes in equity

			Foreslået	
		Overført	udbytte	
(kr.)	Aktiekapital	resultat	Dividend proposed	I alt
(DKK)	Share capital	Retained earnings	for the year	Total
Egenkapital pr. 1/1 2015 Equity at 1/1 2015	500.000	15.157.858	0	15.657.858
Udbetalt udbytte Dividend distributed	0	0	0	0
Årets resultat, jf. resultatdisponering Profit/loss for the year, cf. appropriation of profit/loss	0	8.438.636	0	8.438.636
Egenkapital pr. 31/12 2015 Equity at 31/12 2015	500.000	23.596.494	0	24.096.494

Noter til Årsrapporten
Notes to the Annual Report

1

Anvendt regnskabspraksis

Årsrapporten for ApodanNordic PharmaPackaging A/S er aflagt i overensstemmelse med årsregnskabslovens bestemmelser for klasse B-virksomheder.

Årsregnskabet er aflagt efter samme regnskabspraksis som sidste år.

Rapporteringsvaluta

Årsregnskabet er aflagt i danske kroner.

Valutaomregning

Transaktioner i fremmed valuta omregnes til danske kroner efter transaktionsdagens kurs.

Tilgodehavender, gæld og andre monetære aktiver og forpligtelser i fremmed valuta omregnes til danske kroner efter balancedagens valutakurser. Realiserede og urealiserede valutakursgevinster og -tab indregnes i resultatopgørelsen under finansielle indtægter og omkostninger.

RESULTATOPGØRELSEN

Nettoomsætning

Indtægter fra salg af handelsvarer og færdigvarer indregnes i nettoomsætningen på tidspunktet for levering og risikoens overgang, såfremt indtægten kan opgøres pålideligt og forventes modtaget.

Nettoomsætningen måles efter fradrag af alle former for afgivne rabatter. Ligeledes fratrækkes moms og afgifter mv. opkrævet på vegne af tredjemand.

Accounting Policies

The Annual Report of ApodanNordic PharmaPackaging A/S has been presented in accordance with the provisions of the Danish Financial Statements Act as regards reporting class B enterprises.

The accounting policies applied by the company are consistent with those of last year.

Reporting currency

The financial statements are presented in Danish kroner.

Currency translation

Transactions denominated in foreign currencies are translated in Danish kroner at the exchange rate at the date of the transaction.

Receivables, payables and other monetary items denominated in foreign currencies are translated into Danish kroner at the exchange rate at the balance sheet date. Realised and unrealised exchange gains and losses are recognised in the income statement as financial income/expenses.

INCOME STATEMENT

Revenue

Income from the sale of goods and finished goods is recognised in revenue at the time of delivery and when the risk passes to the buyer, provided that the income can be made up reliably and is expected to be received.

Revenue is measured net of all types of discounts/rebates granted. Also, revenue is measured net of VAT and other indirect taxes charged on behalf of third parties.

Bruttoresultat

Posterne nettoomsætning, vareforbrug, andre eksterne omkostninger og andre driftsindtægter er med henvisning til årsregnskabslovens §32 sammen draget til en regnskabspost benævnt bruttoresultat.

Andre driftsindtægter

Andre driftsindtægter og -omkostninger indeholder regnskabsposter af sekundær karakter i forhold til virksomhedens hovedaktiviteter, herunder fortjeneste eller tab ved salg af anlægsaktiver.

Vareforbrug

Vareforbrug omfatter kostprisen på de varer, som er medgået til at opnå årets nettoomsætning.

Andre eksterne omkostninger

Andre eksterne omkostninger omfatter omkostninger vedrørende virksomhedens primære aktivitet, der er afholdt i årets løb, herunder omkostninger til distribution, salg, reklame, administration, lokaler, tab på debitorer, ydelser på operationelle leasingkontrakter mv.

Personaleomkostninger

Personaleomkostninger omfatter løn og gager, inklusiv feriepenge og pensioner, samt andre omkostninger til social sikring mv. til selskabets medarbejdere. I personaleomkostninger er fratrukket modtagne godtgørelser fra offentlige myndigheder.

Gross profit

With reference to section 32 of the Danish Financial Statements Act, the items 'Revenue', 'Cost of sale', 'Other external expenses' and 'Other operating income' are consolidated into one item designed 'Gross Profit'.

Other operating income

Other operating income and operating expenses comprise items of a secondary nature relative to the entity's core activities, including gains or losses on the sale of fixed assets.

Cost of sales

Cost of sales includes the cost of goods used in generating the year's revenue.

Other external expenses

Other external expenses include the year's expenses relating to the entity's core activities, including expenses relating to distribution, sale, advertising, administration, premises, bad debts, payments under operating leases, etc.

Staff costs

Staff costs include wages and salaries, including compensated absence and pensions, as well as other social security contributions, etc. made to the entity's employees. The item is net of refunds made by public authorities.

Afskrivninger på materielle anlægsaktiver

Afskrivninger omfatter afskrivninger på materielle anlægsaktiver.

Materielle anlægsaktiver afskrives lineært over de enkelte aktivers forventede brugstid. Afskrivningsgrundlaget udgør kostprisen med tillæg og fradrag af forventet scrapværdi.

Aktivernes forventede brugstid og scrapværdi udgør:

Andre anlæg, driftsmateriel og inventar
Other fixtures and fittings, tools and equipment

Finansielle indtægter og -omkostninger

Finansielle indtægter og -omkostninger indregnes i resultatopgørelsen med de beløb, der vedrører regnskabsåret. Finansielle poster omfatter renteindtægter og -omkostninger samt tillæg og godtgørelse under acontoskatteordningen mv.

Skat

Skat af årets resultat omfatter aktuel skat af årets forventede skattepligtige indkomst og årets regulering af udskudt skat. Årets skat indregnes i resultatopgørelsen med den del, der kan henføres til årets resultat og egenkapitalen med den del, som kan henføres til transaktioner indregnet i egenkapitalen.

Moderselskabet og de danske tilknyttede virksomheder er sambeskattede. Den danske selskabsskat fordeles mellem overskuds- og underskudsgivende danske selskaber i forhold til disses skattepligtige indkomst (fuld fordeling).

Depreciation of property, plant and equipment

The item comprises depreciation of property, plant and equipment.

Property, plant and equipment are depreciated on a straight-line basis over the expected useful life of each individual asset. The depreciation basis is the cost plus revenue and less expected residual value.

The expected useful lives and the residual value of the assets are as follows:

Brugstid (år)	Scrapværdi DKK
<u>Useful life (year)</u>	<u>Residual value DKK</u>
3-5	0

Financial income and expenses

Financial income and expenses are recognised in the income statements at the amounts that concern the financial year. Net financials include interest income and expenses as well as allowances and surcharges under the advance-payment-of-tax scheme, etc.

Tax

The tax for the year consists of the current tax and the deferred tax for the year. The tax in the profit/loss calculation is recognised in the income statement, whereas the tax directly relating to equity entries is taken directly to equity.

The parent and all Danish group entities are jointly taxed. The Danish income tax charge is allocated between profit-making and loss-making Danish entities in proportion to their taxable income (full allocation method).

Sambeskattede selskaber med overskydende skat godtgøres som minimum i henhold til de gældende satser for rentegodtgørelser af administrationselskabet, ligesom sambeskattede selskaber med restskat som maksimum betaler et tillæg i henhold til de gældende satser for rentetillæg til administrati- onsselskabet.

BALANCEN

Materielle anlægsaktiver

Materielle anlægsaktiver måles til kostpris med fradrag af akkumulerede af- og nedskrivninger. Kostprisen omfatter anskaffelsesprisen og om- kostninger direkte knyttet til anskaffelsen indtil det tidspunkt, hvor aktivet er klar til brug.

Fortjeneste eller tab ved salg af materielle anlægs- aktiver indregnes i resultatopgørelsen under hen- holdtvis andre driftsindtægter og andre driftsom- kostninger. Fortjeneste eller tab opgøres som forskellen mellem salgspris med fradrag af salgs- omkostninger og den regnskabsmæssige værdi på salgstidspunktet.

Varebeholdninger

Varebeholdninger måles til kostpris på grundlag af FIFO-princippet eller til nettorealisationsværdi hvis denne er lavere.

Jointly taxed companies entitled to a tax refund are, as a minimum, reimbursed by the management company accor- ding to the current rates applicable to interest allowances, and jointly taxed companies having paid too little tax pay, as a maximum, a surcharge according to the current rates applicable to interest surcharges to the management com- pany.

BALANCE SHEET

Property, plant and equipment

Items of property, plant and equipment are measured at cost less accumulated depreciation and impairment losses. Cost includes the acquisition price and costs directly re- lated to the acquisition until the time at which the asset is ready for use.

Gains og losses arising from the sale of the items of pro- perty, plant, and equipment are recognised in the income statement under 'Other operating income' or 'Other opera- ting expenses', respectively. Gains and losses are calculated by reference to the difference between the selling price less selling expenses and the carrying amount at the time of the sale.

Inventories

Inventories are measured at the lower of cost, measured by reference to the FIFO method, and net realisable value.

Tilgodehavender

Tilgodehavender måles til amortiseret kostpris, der sædvanligvis svarer til nominal værdi. Der foretages nedskrivning til imødegåelse af tab baseret på en objektiv indikation på, at et tilgodehavende eller en gruppe af tilgodehavender er værdiforringet. Nedskrivning foretages til netto-realiseringsværdi, såfremt denne er lavere end rengskabsmæssig værdi.

Likvider

Likvide beholdninger omfatter kontante beholdninger og bankindeståender.

Egenkapital***Foreslået udbytte***

Udbytte, som foreslås deklareret for regnskabsåret, præsenteres som en særskilt post under egenkapitalen.

Selskabsskat

Aktuelle skatteforpligtelser og tilgodehavende skat indregnes i balancen som beregnet skat af årets forventede skattepligtige indkomst, reguleret for skat af tidligere års skattepligtige indkomster samt betalte acontoskatter.

Hensættelse til udskudt skat beregnes efter den balanceorienterede gælds metode af alle midlertidige forskelle mellem regnskabsmæssige og skattemæssige værdier af aktiver og forpligtelser, bortset fra midlertidige forskelle, som opstår på anskaffelsestidspunktet for aktiver og forpligtelser, og som hverken påvirker resultatet eller den skattepligtige indkomst, samt midlertidige forskelle på skattemæssigt ikkeafskrivningsberettiget goodwill.

Receivables

Receivables are measured at amortised cost, which usually corresponds to the nominal value. Provisions are made for bad debts on the basis of objective evidence that a receivable or a group of receivables are impaired. Provisions are made to the lower of the net realisable value and the carrying amount.

Cash and cash equivalents

Cash comprises cash balances and bank balances.

Equity***Proposed dividends***

Dividends proposed for the financial year are presented as a separate item under 'Equity'.

Corporation tax

Current tax payable and receivable is recognised in the balance sheet as the estimated tax charge in the respect of the taxable income for the year, adjusted for tax on prior years' taxable income and tax paid on account.

Provisions for deferred tax are calculated, based on the liability method, of all temporary differences between carrying amounts and tax values, with the exception of temporary differences occurring at the time of acquisition of assets and liabilities neither affecting the results of operations nor the taxable income, as well as temporary differences on nonamortisable goodwill.

Udskudt skat måles på grundlag af de skatteregler og skattesatser, der med balancedagens lovgivning vil være gældende, når den udskudte skat forventes udløst som aktuel skat. Udskudte skatteaktiver indregnes med den værdi, som de forventes at blive udnyttet med, enten ved udlig-ning i skat af fremtidig indtjening eller ved mod-regning eller ved modregning i udskudte skatteforpligtelse inden for samme jurisdiktion.

Gældsforpligtelser

Finansielle gældsforpligtelser indregnes ved låneoptagelse til det modtagne provenu efter fradrag af afholdte transaktionsomkostninger. Rentebærende gæld måles efterfølgende til amortiseret kostpris opgjort på basis af den effektive rente. Låneomkostninger, herunder kurstab indregnes som finansieringsomkostninger i resultatopgørelsen over lånets løbetid.

Andre gældsforpligtelser måles til nettorealisa-tionsværdien.

Deferred tax is measured according to the taxation rules and taxation rates in the respective countries applicable at the balance sheet date when the deferred tax is expected to crystallise as current tax. Deferred tax assets are recog-nised at the value at which they are expected to be utilised, either through elimination against tax on future earnings or through a set-off against deferred tax liabilities within the same jurisdiction.

Liabilities

Financial liabilities are recognised on the raising of the loan at the proceeds received net of transaction costs in-curred. Interest-bearing debt is subsequently measured at amortised cost, using the effective interest rate method. Borrowing costs, including capital losses, are recognised as financing costs in the income statement over the term of the loan.

Other liabilities are measured at net realisable value.

	2015	2014
	DKK	DKK
2		
Personaleomkostninger		
<i>Staff costs</i>		
Lønninger	3.711.353	3.739.686
<i>Wages/salaries</i>		
Pensioner	528.127	222.765
<i>Pensions</i>		
Andre omkostninger til social sikring	35.429	41.053
<i>Other social security costs</i>		
Andre personale omkostninger	49.766	152.307
<i>Other staff costs</i>	<u>4.324.675</u>	<u>4.155.811</u>
3		
Finansielle indtægter		
<i>Financial income</i>		
Renteindtægter fra tilknyttede virksomheder	307.553	442.650
<i>Interest receivable, group entities</i>	<u>307.553</u>	<u>442.650</u>
4		
Finansielle omkostninger		
<i>Financial expenses</i>		
Renteudgifter, kreditorer	20.188	13.785
<i>Interest expenses, creditors</i>		
Bankomkostninger	24.384	28.051
<i>Bank charges</i>		
Ej fradragsberettigede renter	13.453	12.582
<i>No deductible interest</i>		
Andre renteudgifter	46.218	1.073
<i>Other interest expenses</i>	<u>104.243</u>	<u>55.491</u>
5		
Skat af årets resultat		
<i>Tax for the year</i>		
Beregnet skat af årets skattepligtige indkomst	2.623.383	2.478.763
<i>Estimated tax charge for the year</i>		
Årets regulering af udskudt skat	-6.041	11.661
<i>Deferred tax adjustments in the year</i>	<u>2.617.342</u>	<u>2.490.424</u>

6 Materielle anlægsaktiver
Property, plant and equipment

	<u>Andre anlæg, driftsmateriel og inventar Other fixtures and fittings, tools and equipment</u>
Kostpris	
<i>Cost</i>	
Saldo pr. 1/1 2015 <i>Balance at 1/1 2015</i>	1.573.824
Tilgang i årets løb <i>Additions in the year</i>	0
Afgang i årets løb <i>Disposals in the year</i>	<u>-178.679</u>
Kostpris pr. 31/12 2015 <i>Cost at 31/12 2015</i>	<u>1.395.145</u>
Af- og nedskrivninger	
<i>Depreciation and impairment losses</i>	
Saldo pr. 1/1 2015 <i>Balance at 1/1 2015</i>	1.366.104
Årets afskrivninger <i>Depreciation in the year</i>	92.971
Tilbageførte afskrivninger <i>Reversed depreciation in the year</i>	<u>-113.163</u>
Af- og nedskrivninger pr. 31/12 2015 <i>Depreciation and impairment losses at 31/12 2015</i>	<u>1.345.912</u>
Regnskabsmæssig værdi pr. 31/12 2015 <i>Carrying amount at 31/12 2015</i>	<u><u>49.233</u></u>

	31/12 2015	31/12 2014
	DKK	DKK
7 Aktiekapital		
Share capital		
Aktiekapitalen kr. 500.000, sammensættes således:		
<i>Analysis of the company's share capital, DKK 500.000:</i>		
500 aktie(r) a kr. 1.000,00	500.000	500.000
<i>500 share(s) of DKK 1,000,00 each</i>	<u>500.000</u>	<u>500.000</u>
	<u>500.000</u>	<u>500.000</u>

Selskabets aktiekapital har uændret været kr. 500.000 de seneste 5 år.

The company's share capital has remained DKK 500.000 over the past 5 years.

8 Sikkerhedsstillelser
Security for loans

Ingen

None

9 Eventualforpligtelser og andre økonomiske forpligtelser
Contingent liabilities and other financial obligations

Selskabet er sambeskattet med Fagron Nordic A/S som er administrationsselskab og hæfter begrænset og subsidiært med øvrige sambeskattede selskaber for betaling af selskabsskat fra og med indkomståret 2013 samt for kildeskat på renter, royalties og udbytter, som forfalder til betaling den 1. juli 2012 eller senere.

The Company is jointly taxed with its Fagron Nordic A/S, which acts as management company, and has limited and alternative liability together with other jointly taxed group entities for payment of income taxes for the income year 2013 onwards as well as withholding taxes on interest, royalties and dividends falling due for payment on or after 1 July 2012.

Andre økonomiske forpligtelser
Other financial obligations

Leje- og leasingforpligtelser i øvrigt:

Other rent and lease liabilities:

	31/12 2015	31/12 2014
	DKK	DKK
Leje- og leasingforpligtelser		
<i>Rent and lease liabilities</i>	<u>1.598.881</u>	<u>1.667.200</u>

Leje- og leasingforpligtelser omfatter lagerleje-forpligtelse på i alt kr. 1.440.000 med et opsigelsesvarsel på 9 måneder. Endvidere omfattes en forpligtelse vedrørende en leasingkontrakt på en bil på i alt kr. 158.881 med en resterende kontraktperiode på 13 måneder.

Rent and lease liabilities include a storage rent obligation totalling DKK 1.440.000 with a notice of 9 months. Furthermore, the Company has liabilities under operating leases for a car, totalling DKK 158.881, with remaining contract terms of 13 months.

10 Nærtstående parter

Related parties

Oplysning om koncernregnskaber:

Information about consolidated financial statements

Modervirksomhed	Hjemsted	Rekvirering af modervirksomhedens koncernregnskab
Parent	Domicile	Requisitioning of the parent's consolidated financial statements
Fagron BV	Lichtenauerlaan 182 3062 ME Rotterdam Holland/Netherlands	På selskabets adresse At the company address

Følgende kapitalejere er noteret i selskabets ejerbog som ejende minimum 5% af stemmerne eller minimum 5% af aktiekapitalen:

The following shareholders are registered in the Company's register of shareholders as holding minimum 5% of the votes or minimum 5% of the share capital:

Navn	Bopæl/Hjemsted
Name	Domicile
Fagron BV	Lichtenauerlaan 182, 3062 ME Rotterdam, Holland/Netherlands