

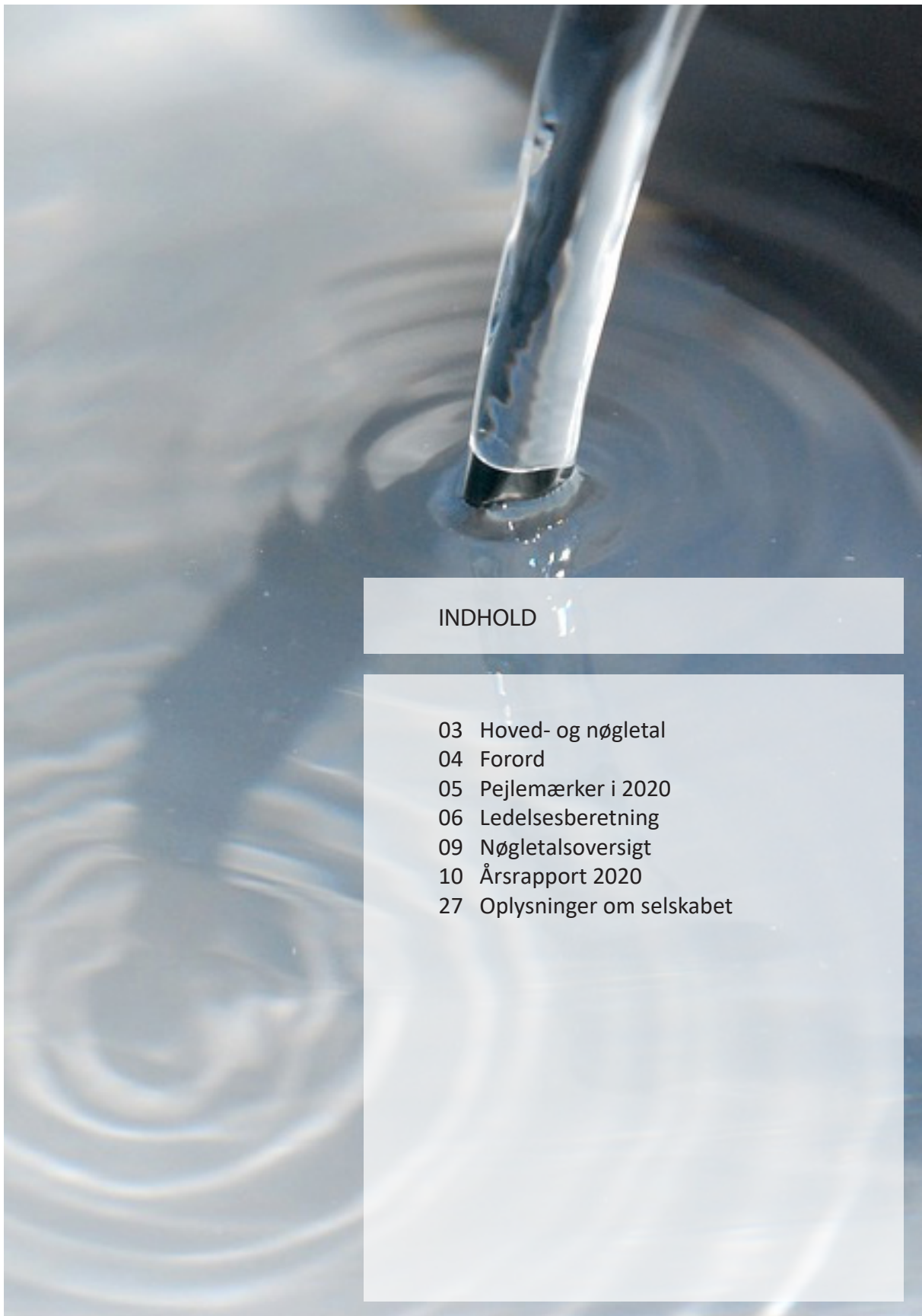


Årsrapport 2020

AquaDjurs A/S



A handwritten signature in blue ink, likely of the director, is placed over the line for the signature.



INDHOLD

- 03 Hoved- og nøgletal
- 04 Forord
- 05 Pejlemærker i 2020
- 06 Ledelsesberetning
- 09 Nøgletalsoversigt
- 10 Årsrapport 2020
- 27 Oplysninger om selskabet

Hoved- & nøgletal

t.kr.	2020	2019	2018	2017	2016
HOVEDTAL					
Nettoomsætning	68.299	63.792	67.445	61.182	65.810
Bruttoresultat	4.019	3.057	6.735	-1.340	921
Resultat af primær drift	-3.302	-4.187	-3.569	-10.842	-8.847
Resultat af finansielle poster	-2.200	-2.259	-2.276	-1.986	-2.101
ÅRETS RESULTAT¹⁾	-5.502	-6.446	225.087	-9.956	-8.523
Anlægsaktiver	1.043.384	1.474.091	1.486.889	1.500.008	1.523.051
Aktiver ialt (balancesum)	1.067.569	1.501.195	1.516.001	1.525.567	1.543.969
Investering i materielle anlægsaktiver	-29.402	-25.855	-29.345	-20.519	-29.657
EGENKAPITAL	990.275	1.415.050	1.421.482	1.196.305	1.206.092
Langfristede gældsforpligtelser	63.939	67.842	71.931	76.534	82.962
Bruttomargin	5,9 %	4,8 %	10,0 %	-2,2 %	1,4 %
Soliditetsgrad	92,8 %	94,3 %	93,8 %	78,4 %	78,1 %
Gennemsnitligt antal fuldtidsbeskæftigede	18²⁾	22	22	22	22
NØGLETAL					
SEGMENTOPLYSNINGER t. kr.			Spildevand	Vand	2020 i alt
Omsætning			62.183	6.005	68.188
Reguleringsmæssig over-/underdækning			0	111	111
NETTOOMSÆTNING			62.183	6.116	68.299
Produktionsomkostninger			-15.185	-2.252	-17.437
Distributionsomkostninger			-45.241	-1.602	-46.843
BRUTTOFORTJENESTE			1.758	2.261	4.019
Administrationsomkostninger			-7.128	-193	-7.321
Resultat af primær drift			-5.370	2.068	-3.302
Andre finansielle indtægter			0	0	0
Andre finansielle omkostninger			-2.152	-48	-2.200
Resultat før skat			-7.522	2.020	-5.502
Skat af årets resultat			0	0	0
ÅRETS RESULTAT			-7.522	2.020	-5.502
Værdi af materielle anlægsaktiver ¹⁾			998.572	44.633	1.043.205
Gældsforpligtigelser			75.957	1.337	77.294

Værdiregulering: ¹⁾

I 2020 er der tilbageført opskrivning af anlægsaktiverne og dermed reduktion af egenkapitalen med 419 mio. kroner.

DjursSam: ²⁾

Herudover er 4 medarbejdere ansat i serviceselskabet DjursSam.



Den primære forudsætning for god folkesundhed er rent drikkevand og hygiejnisk håndtering af spildevand.

Formålet med AquaDjurs er at sørge for rent vand og vores vision er, at alle har ret til rent vand – i hanen og havet.

Vandbranchen forandrer sig markant i disse år. Kerneydelsen er og bliver levering af rent vand og rensning af spildevand på en sikker og effektiv måde. Men vores opgave skal fremover tænkes ind i en større helhed. Vandselskaberne kommer i større grad til at indgå som en partner i samfundet med klimatilpasning og grøn omstilling som centrale elementer.

Der er i vandbranchen en trend mod, at selskaber konsoliderer sig i større enheder, strategiske samarbejder og netværk til gavn for udviklingen og kunderne. "Samarbejder, hvor det giver mening" er således også en del af DNA'et i AquaDjurs.

AquaDjurs leverer vand fra produktionsfællesskabet Vandsam, og vi er således et distributionsselskab med Vandsam som underleverandør. Vi har i mange år samarbejdet med naboforsyningerne i Randers og Syddjurs, hvor vi håndterer og renser spildevand på tværs af kommunegrænserne. Relationerne på Djursland er igennem de senere år styrket yderligere gennem selskabet DjursSam, der formaliserer samarbejdet mellem Syddjurs Spildevand og AquaDjurs og senest gennem samarbejdet med Reno Djurs omkring håndtering af septisk slam fra hustranke på Djursland.

Klima og grøn omstilling står højt på den politiske dagsorden. Nationale målsætninger om 70 % CO₂ reduktion i 2030 og klimaneutralitet i 2050 samt en ny klimalov er med til at sætte dagsordenen. AquaDjurs er godt på vej i omstillingen og har en ambition om, at reducere klimabelastningen med 70 % frem mod 2025.

Palle Lyngsø Mikkelsen

Adm. direktør

Bente Hedegaard

Bestyrelsesformand



Kort fortalt

Pejlemærker i 2020

Coronapandemi

Dagligdagen sat på prøve

2020 har stået i pandemiens tegn. Mens mange lukkede ned, holdt AquaDjurs gang i vandhanerne og sørgede for fortsat sikker rensning af spildevandet.

Samarbejder

En del af DNA'et

AquaDjurs leverer vand fra produktionsfællesskabet Vandsam og samarbejder om spildevandsrensning på tværs af kommunegrænserne. Det tætte samarbejde mellem Syddjurs Spildevand og AquaDjurs er formaliseret gennem vores fælles selskab – DjursSam.

BAT teknologi

Fornæs Renseanlæg

En screening har slået fast, at Fornæs Renseanlæg lever op til BAT, der er en betegnelse for den Bedst Anvendelige Teknologi. En standard der udvikler sig i takt med den teknologiske udvikling.

Blåt flag

114 km kyststrækning

Centralisering af spildevandsrensningen og kloakering af sommerhusområderne betyder, at der ikke er direkte spildevandsudledninger langs kysten i Norddjurs. Et godt udgangspunkt for turismen.

Kapacitetsudnyttelse

Udvidet forsyningsområde og øget industribelastning

Forsyningsområdet for vand er igennem de seneste år udvidet væsentligt og AquaDjurs har i det forgange år udvidet spildevandssamarbejdet med industrien og dermed udnytte kapaciteten på vores tekniske anlæg endnu bedre.

Grøn omstilling

70 % klimareduktion

Klima og grøn omstilling står højt på den politiske dagsorden. AquaDjurs har igangsat en række tiltag med en målsætning om at reducere klimabelastningen på Fornæs Renseanlæg med 70 % frem mod 2025.

Frontselskab

Veldrevet selskab

Konkurrence- og Forbrugerstyrelsen har i tre ud af de seneste fem år udpeget AquaDjurs som frontselskab og dermed nationalt forbillede i vandsektoren.

Klimatilpasning

Samskabelse og ændret strategi

80 % af regn- og spildevandet i Norddjurs er separeret. Fremover er løsningen ikke nødvendigvis store rør, men en kombination med overfladeafstrømning, lokal regnvandshåndtering og samskabelse med henblik på bl.a. at optimere samfundsværdien.

Attraktive og stabile priser

Blandt de billigste i Businessregion Aarhus

Ny takstmodel for drikkevand betyder lavere priser for storforbrugere og AquaDjurs er på spildevandsområdet stadig blandt de billigste selskaber i businessregionen Aarhus.



Hovedaktiviteter

AquaDjurs sørger for rent vand.

Rent drikkevand og hygiejnisk håndtering af spildevand er en forudsætning for god folkesundhed. Og det er selskabets ansvar, at anlægge, drive og udbygge drikkevands- og spildevandsforsyningen.

Økonomisk udvikling

AquaDjurs er et brugerbetalt monopol finansieret af fællesskabet – altså af vores kunder, som enten køber drikkevand hos os og/eller afleder deres spildevand til vores afløbssystem, hvorefter vi renser det. Vi er et non-profit selskab og målsætningen er således ikke at skabe overskud, men at sikre attraktive og bæredygtige takster uden at der efterlades en regning til eftertiden.

Årets resultat før skat er på -5,5 mio. kroner. I forhold til budgettet er der tale om en positiv budgetafvigelse på 3,5 mio. kroner, hvilket primært skyldes højere indtægter.

Der er i 2020 investeret 29,4 mio. kroner i at vedligeholde, optimere og udbygge de tekniske anlæg, hvoraf 3,1 mio. kroner er relateret til drikkevand. Selskabets gældsforpligtelser til realkreditinstitutter er nedbragt med 4,5 mio. kroner og der er ikke optaget nye langfristede lån i 2020. Selskabets gældsforpligtelser til realkreditinstitutter udgør med årets udgang 67,4 mio. kroner og er således 23,8 mio. kroner lavere end ved selskabets stiftelse i 2008.

De variable takster for drikkevand og spildevand er fastholdt uændret siden 2015, hvilket kombineret med fokuserede investeringer i anlægsaktiver og nedbringelse af den langsigtede gæld viser et selskab i god økonomisk balance, der lever op til hvile i sig selv princippet. Fra 2021 er takststrategien for drikkevand ændret til en mere erhvervsvenlig model, der betyder lavere priser for storforbrugere.

AquaDjurs har igennem de senere år realiseret et negativt årsresultat, hvilket primært skyldes værdiansættelsen af de materielle anlægsaktiver og størrelsen på de deraf følgende afskrivninger. Med henblik på at sikre fremadrettede positive årsresultater er der i årsregnskabet for 2020 indregnet en nedskrivning af anlægsværdierne med 419 mio. kroner. Regnskabs-teknisk er der tale om en tilbageførsel af tidligere foretagne opskrivninger, som har reduceret reserve for opskrivninger under egenkapitalen med et tilsvarende beløb.

Strategi

Strategiplan 2021 – 2024 AquaDjurs A/S

AquaDjurs har en 4 årig rullende strategiplan, der betyder, at vi løbende kan tilpasse os i forhold til ændrede rammevilkår og muligheder. Vores strategi 2021- 2024 bygger oven på strategien fra de forgangne år, der har udviklet AquaDjurs til at være blandt frontsekskaberne i den danske vandsektor.

Formål

AquaDjurs sørger for rent vand.

Vision

Alle har ret til rent vand – i hanen og havet.

Forretningsområder

AquaDjurs arbejder med 3 forretningsområder:

- Drikkevand
- Spildevand
- Klimatilpasning

Strategiske fokusområder

Strategiplanen har tre overordnede fokusområder, der skal bidrage til at styrke fokuseringen i den strategiske udvikling frem mod 2024:

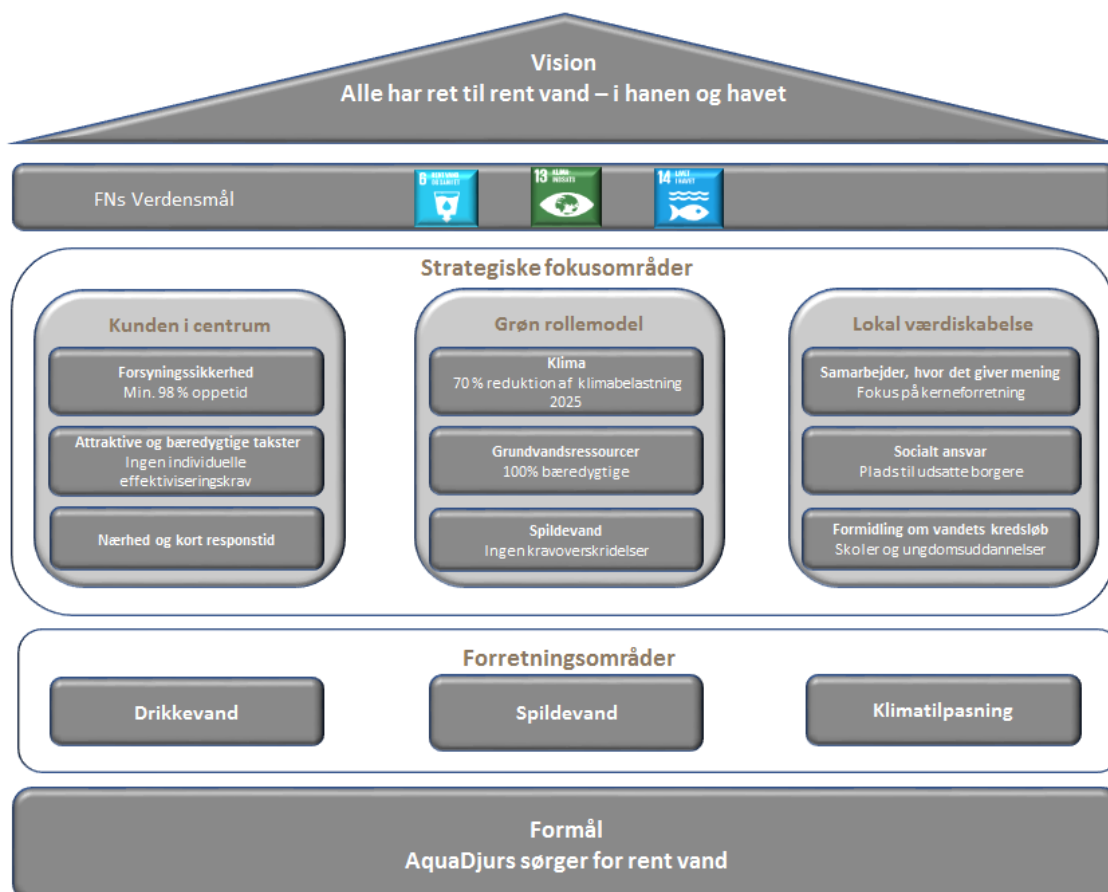
- Kunden i centrum
- Grøn rollemodel
- Lokal værdiskabelse

FN's verdensmål

FN's verdensmål er med til at sætte retningen, idet AquaDjurs har valgt et fokusere på tre primære mål:

- Rent vand og sanitet (verdensmål nr. 6)
- Klimaindsats (verdensmål nr. 13)
- Livet i havet (verdensmål nr. 14)

Vores strategi er illustreret i et 'strategihus', der udgør rammen for, hvor vi ønsker at bevæge os hen.





Nøgletaloversigt 2020

Økonomi, klima & miljø, samfund

ØKONOMI	2020	2019	2018
Nettoomsætning (mio.kr.)	68,3	63,8	67,4
Årets resultat (mio.kr.)	-5,5	-6,4	-5,8
Moms og afgifter (mio.kr.)	11,0	10,1	6,8
Selskabsskat (mio.kr.)	0	0	0
Medarbejderskat af løn (mio.kr.)	2,8	3,2	3,0
Arbejdsmarkedsbidrag (mio.kr.)	0,7	0,8	0,8
Investeringer (mio.kr.)	29,4	25,9	29,3
Restancer (mio.kr. ultimo året, inkl. statsafgifter)	1,1	1,5	1,8
Langfristet gæld (mio.kr.)	63,9	67,8	71,9
Drikkevand			
Debiteret vandmængde (t.m ³ /år)	392	343	191
Vandkvalitet, antal hændelser med kravoverskridelser	0	0	0
Vandtab (%)	4,0	4,0	9,4
Antal forbrugerssteder	3539	3207	1729
KLIMA & MILJØ	2020	2019	2018
Spildevand			
Debiteret vandmængde (mio. m ³)	1,7	1,6	1,7
Vandmængde til behandling og rensning Fornæs (mio. m ³)	4,9	4,9	4,4
Spildevandsimport fra Syddjurs Spildevand (mio. m ³)	0,7	0,8	0,8
Spildevandseksport til Randers centralrenseanlæg (mio. m ³)	0,7	0,8	0,8
Vandkvalitet; Antal overskridelser af udlederkrav Fornæs	0	0	0
Energiforbrug (GWh/år)	3,7	3,6	2,8
Egenproduceret el via sol og vind (GWh/år)	0,35	0,23	0,21
Energiforbrug pr. debiteret vandmængde (kWh/m ³)	2,2	2,3	1,7
Antal vagtudkald	510	498	434
SAMFUND	2020	2019	2018
Spildevandstakst, variabel (kr./m ³ , ekskl. moms og afgifter)	26,00	26,00	26,00
Vandtakst, variabel (kr./m ³ , ekskl. moms og afgifter)	5,50	7,00	7,00
Medarbejdere	18 ¹⁾	22	22
Procentfordeling mænd/kvinder (%)	64/36	68/32	68/32
Bestyrelsesmedlemmer	9	9	9
Medarbejdere i fleksjob el. lign.	1 ³⁾	1 ³⁾	1 ³⁾
Arbejdsulykker	0	0	0
Sygefravær (%)	1,8 ²⁾	1,9 ²⁾	1,9 ²⁾
Antal besøg på www.aquadjurs.dk	11.790	8.480	9.754


Note: 1) Herudover er 4 medarbejdere ansat i serviceselskabet DjursSam.

2) Ekskl. ikke arbejdsbetingede langtidssygemeldinger.

3) Herudover har flere borgere fra kriminalforsorgen og ung i arbejde været tilknyttet AquaDjurs.



Årsrapport 2020



Ledelsespåtegning

Bestyrelse og direktion har dags dato behandlet og godkendt årsrapporten for AquaDjurs A/S for regnskabsåret 1. januar - 31. december 2020.

Årsrapporten aflægges i overensstemmelse med årsregnskabsloven.

Det er vores opfattelse, at årsregnskabet giver et retvisende billede af selskabets aktiver, passiver og finansielle stilling pr. 31. december 2020 samt af resultatet af selskabets aktiviteter for regnskabsåret 1. januar - 31. december 2020.

Det er endvidere vores opfattelse, at ledelsesberetningen indeholder en retvisende redegørelse for de forhold, beretningen omhandler.

Årsrapporten indstilles til generalforsamlingens godkendelse.

Grenaa, den 6. maj 2021
Direktion:

Palle Lyngsø Mikkelsen

Bestyrelse:

Bente Hedegaard
formand

Benny Viggo Hammer
næstformand

Bjarne Bøhl Pedersen

Ulf Baldrian Kudsk Harbo

Steen Therkel Jensen

Kasper Juncher Bierregaard

Max Varnum Pedersen

Brian Pedersen

Klaus Helweg

Den uafhængige revisors revisionspåtegning

Til kapitalejerne i AquaDjurs A/S

Konklusion

Vi har revideret årsregnskabet for AquaDjurs A/S for regnskabsåret 1. januar - 31. december 2020, der omfatter resultatopgørelse, balance, egenkapitalopgørelse og noter, herunder anvendt regnskabspraksis. Årsregnskabet udarbejdes efter årsregnskabsloven.

Det er vores opfattelse, at årsregnskabet giver et retvisende billede af selskabets aktiver, passiver og finansielle stilling pr. 31. december 2020 samt af resultatet af selskabets aktiviteter for regnskabsåret 1. januar - 31. december 2020 i overensstemmelse med årsregnskabsloven.

Grundlag for konklusion

Vi har udført vores revision i overensstemmelse med internationale standarder om revision og de yderligere krav, der er gældende i Danmark. Vores ansvar ifølge disse standarder og krav er nærmere beskrevet i revisionspåtegningens afsnit "Revisors ansvar for revisionen af årsregnskabet". Det er vores opfattelse, at det opnåede revisionsbevis er tilstrækkeligt og egnet som grundlag for vores konklusion.

Uafhængighed

Vi er uafhængige af selskabet i overensstemmelse med internationale etiske regler for revisorer (IESBA's etiske regler) og de yderligere krav, der er gældende i Danmark, ligesom vi har opfyldt vores øvrige etiske forpligtelser i henhold til disse regler og krav.

Ledelsens ansvar for årsregnskabet

Ledelsen har ansvaret for udarbejdelsen af et årsregnskab, der giver et retvisende billede i overensstemmelse med årsregnskabsloven. Ledelsen har endvidere ansvaret for den interne kontrol, som ledelsen anser for nødvendig for at udarbejde et årsregnskab uden væsentlig fejlinformation, uanset om denne skyldes besvigelser eller fejl.

Ved udarbejdelsen af årsregnskabet er ledelsen ansvarlig for at vurdere selskabets evne til at fortsætte driften; at oplyse om forhold vedrørende fortsat drift, hvor dette er relevant; samt at udarbejde årsregnskabet på grundlag af regnskabsprincippet om fortsat drift, medmindre ledelsen enten har til hensigt at likvidere selskabet, indstille driften eller ikke har andet realistisk alternativ end at gøre dette.

Revisors ansvar for revisionen af årsregnskabet

Vores mål er at opnå høj grad af sikkerhed for, om årsregnskabet som helhed er uden væsentlig fejlinformation, uanset om denne skyldes besvigelser eller fejl, og at afgive en revisionspåtegning med en konklusion. Høj grad af sikkerhed er et højt niveau af sikkerhed, men er ikke en garanti for, at en revision, der udføres i overensstemmelse med internationale standarder om revision og de yderligere krav, der er gældende i Danmark, altid vil afdække væsentlig fejlinformation, når sådan findes. Fejlinformationer kan opstå som følge af besvigelser eller fejl og kan betragtes som væsentlige, hvis det med rimelighed kan forventes, at de enkeltvis eller samlet har indflydelse på de økonomiske beslutninger, som regnskabsbrugerne træffer på grundlag af årsregnskabet.

Som led i en revision, der udføres i overensstemmelse med internationale standarder om revision og de yderligere krav, der er gældende i Danmark, foretager vi faglige vurderinger og opretholder professionel skepsis under revisionen. Herudover:

- ▶ Identificerer og vurderer vi risikoen for væsentlig fejlinformation i årsregnskabet, uanset om denne skyldes besvigelser eller fejl, udformer og udfører revisionshandlinger som reaktion på disse risici samt opnår revisionsbevis, der er tilstrækkeligt og egnet til at danne grundlag for vores konklusion. Risikoen for ikke at opdage væsentlig fejlinformation forårsaget af besvigelser er højere end ved væsentlig fejlinformation forårsaget af fejl, idet besvigelser kan omfatte sammensværgelser, dokumentfalsk, bevidste udeladelser, vildledning eller tilsidesættelse af intern kontrol.
- ▶ Opnår vi forståelse af den interne kontrol med relevans for revisionen for at kunne udforme revisionshandling, der er passende efter omstændighederne, men ikke for at kunne udtrykke en konklusion om effektiviteten af selskabets interne kontrol.

Den uafhængige revisors revisionspåtegning

- ▶ Tager vi stilling til, om den regnskabspraksis, som er anvendt af ledelsen, er passende, samt om de regnskabsmæssige skøn og tilknyttede oplysninger, som ledelsen har udarbejdet, er rimelige.
- ▶ Konkluderer vi, om ledelsens udarbejdelse af årsregnskabet på grundlag af regnskabsprincippet om fortsat drift er passende, samt om der på grundlag af det opnåede revisionsbevis er væsentlig usikkerhed forbundet med begivenheder eller forhold, der kan skabe betydelig tvivl om selskabets evne til at fortsætte driften. Hvis vi konkluderer, at der er en væsentlig usikkerhed, skal vi i vores revisionspåtegning gøre opmærksom på oplysninger herom i årsregnskabet eller, hvis sådanne oplysninger ikke er tilstrækkelige, modificere vores konklusion. Vores konklusion er baseret på det revisionsbevis, der er opnået frem til datoen for vores revisionspåtegning. Fremtidige begivenheder eller forhold kan dog medføre, at selskabet ikke længere kan fortsætte driften.
- ▶ Tager vi stilling til den samlede præsentation, struktur og indhold af årsregnskabet, herunder noteoplysningerne, samt om årsregnskabet afspejler de underliggende transaktioner og begivenheder på en sådan måde, at der gives et retvisende billede heraf.

Vi kommunikerer med den øverste ledelse om bl.a. det planlagte omfang og den tidsmæssige placering af revisionen samt betydelige revisionsmæssige observationer, herunder eventuelle betydelige mangler i intern kontrol, som vi identificerer under revisionen.

Udtalelse om ledelsesberetningen

Ledelsen er ansvarlig for ledelsesberetningen.

Vores konklusion om årsregnskabet omfatter ikke ledelsesberetningen, og vi udtrykker ingen form for konklusion med sikkerhed om ledelsesberetningen.

I tilknytning til vores revision af årsregnskabet er det vores ansvar at læse ledelsesberetningen og i den forbindelse overveje, om ledelsesberetningen er væsentligt inkonsistent med årsregnskabet eller vores viden opnået ved revisionen eller på anden måde synes at indeholde væsentlig fejlinformation.

Vores ansvar er derudover at overveje, om ledelsesberetningen indeholder krævede oplysninger i henhold til årsregnskabsloven.

Baseret på det udførte arbejde er det vores opfattelse, at ledelsesberetningen er i overensstemmelse med årsregnskabet og er udarbejdet i overensstemmelse med årsregnskabslovens krav. Vi har ikke fundet væsentlig fejlinformation i ledelsesberetningen.

Aarhus, den 6. maj 2021
EY Godkendt Revisionspartnerselskab
CVR-nr. 30 70 02 28

Ulrik Vangso Ørts
statsaut. revisor
mne42774

Morten Østerkjærhus
statsaut. revisor
mne45930

Årsregnskab 1. januar - 31. december

Resultatopgørelse

Note	t.kr.	2020	2019
	Nettoomsætning	68.299	63.792
2	Produktions- og distributionsomkostninger	-64.280	-60.735
	Bruttoresultat	4.019	3.057
2	Administrationsomkostninger	-7.321	-7.244
	Resultat af primær drift	-3.302	-4.187
	Finansielle indtægter	0	12
	Finansielle omkostninger	-2.200	-2.271
	Resultat før skat	-5.502	-6.446
	Skat af årets resultat	0	0
	Årets resultat	-5.502	-6.446
	 Forslag til resultatdisponering		
	Overført resultat	-5.502	-6.446
		-5.502	-6.446

Årsregnskab 1. januar - 31. december

Balance

Note	t.kr.	2020	2019
	AKTIVER		
	Anlægsaktiver		
3	Materielle anlægsaktiver		
	Grunde og bygninger	35.472	38.238
	Produktions- og distributionsanlæg	973.948	1.427.298
	Andre anlæg, driftsmateriel og inventar	1.742	2.356
	Materielle anlægsaktiver under udførelse	32.043	6.020
		<u>1.043.205</u>	<u>1.473.912</u>
	Finansielle anlægsaktiver		
	Andre kapitalandele	159	159
	Kapitalandele i associerede virksomheder	20	20
		<u>179</u>	<u>179</u>
	Anlægsaktiver i alt	<u>1.043.384</u>	<u>1.474.091</u>
	Omsætningsaktiver		
4	Tilgodehavender		
	Tilgodehavender fra salg og tjenesteydelser	4.887	4.207
	Tilgodehavender udstykning af grunde	9.853	10.213
	Andre tilgodehavender	4.676	3.015
	Periodeafgrænsningsposter	955	751
		<u>20.371</u>	<u>18.186</u>
	Likvide beholdninger	<u>3.814</u>	<u>8.918</u>
	Omsætningsaktiver i alt	<u>24.185</u>	<u>27.104</u>
	AKTIVER I ALT	<u>1.067.569</u>	<u>1.501.195</u>

Årsregnskab 1. januar - 31. december

Balance

Note	t.kr.	2020	2019
	PASSIVER		
	Egenkapital		
5	Selskabskapital	50.000	50.000
	Reserve for opskrivninger	344.116	757.317
	Reserve for sikringstransaktioner	-873	-1.004
	Overført resultat	597.032	608.737
	Egenkapital i alt	<u>990.275</u>	<u>1.415.050</u>
	Gældsforpligtelser		
6	Langfristede gældsforpligtelser		
	Gæld til realkreditinstitutter	62.848	67.437
	Feriemidler til indefrysning	1.091	405
		<u>63.939</u>	<u>67.842</u>
	Kortfristede gældsforpligtelser		
6	Kortfristet del af langfristede gældsforpligtelser	4.589	4.597
	Gæld til kreditinstitutter	0	137
	Modtagne forudbetalinger fra kunder	4	2.288
	Leverandører af varer og tjenesteydelser	5.347	7.126
	Gæld til tilknyttede virksomheder	275	60
	Anden gæld	3.140	4.070
	Periodeafgrænsningsposter	0	25
		<u>13.355</u>	<u>18.303</u>
	Gældsforpligtelser i alt	<u>77.294</u>	<u>86.145</u>
	PASSIVER I ALT	<u><u>1.067.569</u></u>	<u><u>1.501.195</u></u>

- 1 Anvendt regnskabspraksis
- 7 Afledte finansielle instrumenter
- 8 Personaleomkostninger
- 9 Eventualaktiver
- 10 Sikkerhedsstillelser
- 11 Nærtstående parter

Årsregnskab 1. januar - 31. december

Egenkapitalopgørelse

t.kr.	Selskabskapital	Reserve for opskrivninger	Reserve for sikringstransaktioner	Overført resultat	I alt
Egenkapital 1. januar 2020	50.000	757.317	-1.004	608.737	1.415.050
Overført via resultatdisponering	0	0	0	-5.502	-5.502
Regulering af sikringsinstrumenter til dagsværdi	0	0	131	0	131
Tilbageførsel af opskrivninger	0	-419.666	0	262	-419.404
Regulering af tidligere års opskrivninger	0	6.465	0	-6.465	0
Egenkapital 31. december 2020	50.000	344.116	-873	597.032	990.275

Årsregnskab 1. januar - 31. december

Noter

1 Anvendt regnskabspraksis

Årsrapporten for AquaDjurs A/S for 2020 er aflagt i overensstemmelse med årsregnskabslovens bestemmelser for klasse B-virksomheder med tilvalg af visse bestemmelser for klasse C.

Virksomheden har med virkning for regnskabsåret 2020 implementeret ændringslov nr. 1716 af 27. december 2018 til årsregnskabsloven. Implementeringen af ændringsloven har ikke påvirket virksomhedens regnskabspraksis for indregning og måling af aktiver og forpligtelser, men har alene betydet krav om yderligere oplysninger. Årsregnskabet er aflagt efter samme regnskabspraksis som sidste år.

Afledte finansielle instrumenter

Afledte finansielle instrumenter indregnes første gang i balancen til kostpris og måles efterfølgende til dagsværdi. Positive og negative dagsværdier af afledte finansielle instrumenter præsenteres som særskilte regnskabsposter i balancen.

Ændringer i dagsværdi af afledte finansielle instrumenter, der er klassificeret som og opfylder betingelserne for sikring af fremtidige pengestrømme, indregnes i andre tilgodehavender eller anden gæld og i egenkapitalen. Resulterer den fremtidige transaktion i indregning af aktiver eller forpligtelser, overføres beløb, som tidligere er indregnet på egenkapitalen, til kostprisen for henholdsvis aktivet eller forpligtelsen. Resulterer den fremtidige transaktion i indtægter eller omkostninger, overføres beløb, som tidligere er indregnet i egenkapitalen, til resultatopgørelsen i den periode, hvor det sikrede påvirker resultatopgørelsen.

For afledte finansielle instrumenter, som ikke opfylder betingelserne for behandling som sikringsinstrumenter, indregnes ændringer i dagsværdi løbende i resultatopgørelsen.

Regulatorisk over-/ og underdækning

Overstiger de hos forbrugerne opkrævede beløb den økonomiske ramme for salg af vand og håndtering af spildevand, indregnes forskellen i balancen som en gældsforpligtelse.

Er de hos forbrugerne opkrævede beløb lavere end den økonomiske ramme for håndtering af spildevand, indregnes forskellen under tilgodehavender, hvis forskellen forventes opkrævet.

Korrektion til tidligere års indregnede over-/underdækning indregnes i nettoomsætningen.

Resultatopgørelsen

Nettoomsætning

Virksomheden har som fortolkningsbidrag for indregning af omsætning valgt IAS 11/IAS18.

Nettoomsætningen omfattende salg og distribution af vand, transport og rensning af spildevand, fast afgift, tilslutningsbidrag, vejbidrag m.v. indregnes i resultatopgørelsen i takt med levering. Nettoomsætningen indregnes ekskl. moms og afgifter opkrævet på vegne af tredjepart.

Produktionsomkostninger

Produktionsomkostninger omfatter alle omkostninger, som kan henføres til køb af vand og rensning af spildevand, herunder personaleomkostninger, afskrivninger, lokaleomkostninger, miljø m.v.

Distributionsomkostninger

Distributionsomkostninger omfatter alle omkostninger, som kan henføres til distribution af vand og transport af spildevand. Under regnskabsposten hører reparation og vedligeholdelse af ledningsnet og målere, personaleomkostninger og afskrivning på distributionsaktiver.

Årsregnskab 1. januar - 31. december

Noter

1 Anvendt regnskabspraksis (fortsat)

Administrationsomkostninger

I administrationsomkostninger indregnes omkostninger, der er afholdt i året til ledelse og administration af virksomheden, herunder omkostninger til administrativt personale, ledelsen, kontorlokaler og kontoromkostninger samt afskrivninger på aktiver, som benyttes i administrationen.

Afskrivninger

Af- og nedskrivninger omfatter:

Afskrivningsgrundlaget, der opgøres som kostprisen med fradrag af eventuel restværdi, afskrives lineært over den forventede brugstid, baseret på følgende vurdering af aktivernes forventede brugstider:

Bygninger	15-75 år
Produktions- og distributionsanlæg	40-60 år
Andre anlæg, driftsmateriel og inventar	3-5 år
Ledningsnet	50-100 år
Tekniske installationer	10 år
Mekaniske installationer	20 år
Forsinkelses- og sparebassiner	50-75 år

Afskrivninger indregnes i resultatopgørelsen under henholdsvis produktions-, distributions- og administrationsomkostninger.

Fortjeneste og tab ved salg af materielle anlægsaktiver opgøres som forskellen mellem salgsprisen med fradrag af salgsmomkostninger og den regnskabsmæssige værdi på salgstidspunktet. Fortjeneste eller tab indregnes i resultatopgørelsen under henholdsvis produktions-, distributions- og administrationsomkostninger.

Grunde afskrives ikke.

Finansielle indtægter og omkostninger

Finansielle indtægter og omkostninger indregnes i resultatopgørelsen med de beløb, der vedrører regnskabsåret. Finansielle poster omfatter renteindtægter og -omkostninger.

Rente- og øvrige omkostninger på lån til finansiering af fremstilling af materielle anlægsaktiver, og som vedrører fremstillingsprocessen, indregnes ikke i kostprisen.

Skat

Skat af årets resultat omfatter aktuel skat af årets forventede skattepligtige indkomst og årets regulering af udskudt skat. Årets skat indregnes i resultatopgørelsen med den del, der kan henføres til årets resultat, og i egenkapitalen med den del, som kan henføres til transaktioner indregnet i egenkapitalen.

Årsregnskab 1. januar - 31. december

Noter

1 Anvendt regnskabspraksis (fortsat)

Balancen

Materielle anlægsaktiver

Materielle anlægsaktiver måles til kostpris med fradrag af akkumulerede af- og nedskrivninger. Kostprisen omfatter anskaffelsesprisen samt omkostninger direkte tilknyttet anskaffelsen indtil det tidspunkt, hvor aktivet er klar til brug. Kostprisen tillægges nutidsværdien af de skønnede forpligtelser til nedtagning og bortskaffelse af aktivet samt retablering.

Kostprisen på et samlet aktiv opdeles i separate bestanddele, der afskrives hver for sig, hvis brugstiden på de enkelte bestanddele er forskellig.

Finansielle anlægsaktiver

Finansielle anlægsaktiver indregnes til kostpris.

Kapitalandele i associerede virksomheder

Kapitalandele i associerede virksomheder måles til kostpris.

Værdiforringelse af anlægsaktiver

Den regnskabsmæssige værdi af materielle og finansielle anlægsaktiver vurderes årligt for indikationer på værdiforringelse.

Foreligger der indikationer på værdiforringelse, foretages nedskrivningstest af hvert enkelt aktiv henholdsvis gruppe af aktiver. Der foretages nedskrivning til genindvindingsværdien, hvis denne er lavere end den regnskabsmæssige værdi.

Som genindvindingsværdi anvendes den højeste værdi af nettosalgspris og kapitalværdi. Kapitalværdien opgøres som nutidsværdien af de forventede nettopengestrømme fra anvendelsen af aktivet eller aktivgruppen og forventede nettopengestrømme ved salg af aktivet eller aktivgruppen efter endt brugstid.

Erhvervsstyrelsen har i et notat af 18. maj 2011 tilkendegivet, at såfremt der ikke for forsyningsvirksomheden er indtruffet begivenheder, der indikerer nedskrivningsbehov, er det ikke nødvendigt at foretage nedskrivningstest.

Tilgodehavender

Tilgodehavender måles til amortiseret kostpris.

Virksomheden har som fortolkningsbidrag for nedskrivninger af finansielle tilgodehavender valgt IAS 39.

Der foretages nedskrivning til imødegåelse af tab, hvor der vurderes at være indtruffet en objektiv indikation på, at et tilgodehavende eller en portefølje af tilgodehavender er værdiforringet. Hvis der foreligger en objektiv indikation på, at et individuelt tilgodehavende er værdiforringet, foretages nedskrivning på individuelt niveau.

Tilgodehavender, hvor der ikke foreligger en objektiv indikation på værdiforringelse på individuelt niveau, vurderes på porteføljeniveau for objektiv indikation for værdiforringelse. Porteføljerne baseres primært på debitorernes hjemsted og kreditvurdering i overensstemmelse med virksomhedens risikostyringspolitik. De objektive indikatorer, som anvendes for porteføljer, er fastsat baseret på historiske tabserfaringer.

Nedskrivninger opgøres som forskellen mellem den regnskabsmæssige værdi af tilgodehavender og nutidsværdien af de forventede pengestrømme, herunder realisationsværdi af eventuelle modtagne sikkerhedsstillelser. Som diskonteringsrate anvendes den effektive rente for det enkelte tilgodehavende eller portefølje.

Årsregnskab 1. januar - 31. december

Noter

1 Anvendt regnskabspraksis (fortsat)

Periodeafgrænsningsposter

Periodeafgrænsningsposter, indregnet under aktiver, omfatter forudbetalte omkostninger vedrørende efterfølgende regnskabsår.

Likvider

Likvider omfatter likvide beholdninger og kortfristede værdipapirer, som uden hindring kan omsættes til likvide beholdninger, og hvorpå der kun er ubetydelige risici for værdiændringer.

Egenkapital

Reserve for opskrivninger

Reserven omfatter opskrivninger af materielle aktiver i forhold til kostpris efter fradrag af udskudt skat.

Reserven for opskrivninger reduceres med de foretagne afskrivninger, der kan henføres til opskrivningen.

Reserve for sikringstransaktioner

Reserve for sikringstransaktioner indeholder den akkumulerede nettoændring i dagsværdien af sikringstransaktioner, der opfylder kriterierne for sikring af fremtidige betalingsstrømme, og hvor den sikrede transaktion endnu ikke er realiseret. Reserven opløses, når den sikrede transaktion realiseres, hvis de sikrede pengestrømme ikke længere forventes realiseret, eller sikringsforholdet ikke længere er effektivt. Reserven repræsenterer ikke en selskabsretlig binding og kan derfor udgøre et negativt beløb.

Selskabsskat

Aktuelle skatteforpligtelser og tilgodehavende aktuel skat indregnes i balancen som beregnet skat af årets skattepligtige indkomst, reguleret for skat af tidligere års skattepligtige indkomster samt betalte acontoskatter.

Udskudt skat måles efter den balanceorienterede gældsmetode af alle midlertidige forskelle mellem regnskabsmæssig og skattemæssig værdi af aktiver og forpligtelser. I de tilfælde, hvor opgørelse af skatteværdien kan foretages efter forskellige beskatningsregler, måles udskudt skat på grundlag af den af ledelsen planlagte anvendelse af aktivet, henholdsvis afvikling af forpligtelsen.

Udskudt skat måles på grundlag af de skatteregler og skattesatser, der med balancedagens lovgivning vil være gældende, når den udskudte skat forventes udløst som aktuel skat. Udskudte skatteaktiver indregnes med den værdi, som de forventes at blive udnyttet med, enten ved udligning i skat af fremtidig indtjening eller ved modregning i udskudte skatteforpligtelser inden for samme jurisdiktion. Ændring i udskudt skat som følge af ændringer i skattesatser indregnes i resultatopgørelsen.

Årsregnskab 1. januar - 31. december

Noter

1 Anvendt regnskabspraksis (fortsat)

Gældsforpligtelser

Finansielle gældsforpligtelser indregnes ved låneoptagelse til det modtagne provenu efter fradrag af afholdte transaktionsomkostninger. I efterfølgende perioder måles de finansielle forpligtelser til amortiseret kostpris, svarende til den kapitaliserede værdi ved anvendelse af den effektive rente, så forskellen mellem provenuet og den nominelle værdi indregnes i resultatopgørelsen over låneperioden.

Øvrige gældsforpligtelser måles til nettorealiseringsværdien.

Modtagne forudbetalinger fra kunder

Modtagne forudbetalinger fra kunder omfatter beløb modtaget fra kunder forud for tidspunktet for levering af den aftalte vare eller færdiggørelse af den aftalte tjenesteydelse.

Periodeafgrænsningsposter

Periodeafgrænsningsposter, indregnet under forpligtelser, omfatter modtagne betalinger, som vedrører indtægter i efterfølgende regnskabsår.

Dagsværdi

Dagsværdiansættelsen tager udgangspunkt i det primære marked. Hvis et primært marked ikke eksisterer, tages udgangspunkt i det mest fordelagtige marked, som er det marked, som maksimerer prisen på aktivet eller forpligtelsen fratrukket transaktions- og/eller transportomkostninger.

Alle aktiver og forpligtelser, som måles til dagsværdi, eller hvor dagsværdien oplyses, er kategoriseret efter dagsværdihierarkiet, som er beskrevet nedenfor:

Niveau 1: Værdi opgjort ud fra dagsværdien på tilsvarende aktiver/forpligtelser på et velfungerende marked.

Niveau 2: Værdi opgjort ud fra anerkendte værdiansættelsesmetoder på baggrund af observerbare markedsinformationer.

Niveau 3: Værdi opgjort ud fra anerkendte værdiansættelsesmetoder og rimelige skøn foretages på baggrund af ikke-observerbare markedsinformationer.

Årsregnskab 1. januar - 31. december

Noter

t.kr.	2020	2019
2 Afskrivninger på materielle anlægsaktiver		
Afskrivninger på materielle anlægsaktiver	40.706	38.660
	<u>40.706</u>	<u>38.660</u>

Afskrivninger er indregnet i resultatopgørelsen i følgende poster:

Produktions- og distributionsomkostninger	39.570	37.716
Administrationsomkostninger	1.136	945
	<u>40.706</u>	<u>38.661</u>

3 Materielle anlægsaktiver

t.kr.	Grunde og bygninger	Produktions- og distributionsanlæg	Andre anlæg, driftsmateriel og inventar	Materielle anlægsaktiver under udførelse	I alt
Kostpris 1. januar 2020	33.835	798.760	9.960	6.020	848.575
Tilgang i årets løb	0	0	0	29.402	29.402
Afgang i årets løb	0	0	-224	0	-224
Overførsel fra andre poster	490	2.889	0	-3.379	0
Kostpris 31. december 2020	<u>34.325</u>	<u>801.649</u>	<u>9.736</u>	<u>32.043</u>	<u>877.753</u>
Opskrivninger 1. januar 2020	22.617	987.601	421	0	1.010.639
Tilbageførsel af tidligere års opskrivning	-11.886	-654.216	-421	0	-666.523
Opskrivninger 31. december 2020	<u>10.731</u>	<u>333.385</u>	<u>0</u>	<u>0</u>	<u>344.116</u>
Af- og nedskrivninger					
1. januar 2020	18.214	359.063	8.025	0	385.302
Årets afskrivninger	1.136	38.955	615	0	40.706
Tilbageførsel af tidligere års nedskrivninger	-9.766	-236.932	-646	0	-247.344
Af- og nedskrivninger 31. december 2020	<u>9.584</u>	<u>161.086</u>	<u>7.994</u>	<u>0</u>	<u>178.664</u>
Regnskabsmæssig værdi 31. december 2020	<u>35.472</u>	<u>973.948</u>	<u>1.742</u>	<u>32.043</u>	<u>1.043.205</u>

4 Tilgodehavender

Af de samlede tilgodehavender forfalder tilgodehavender svarende til en værdi på 9 mio.kr. senere end 1 år fra balancedagen.

t.kr.	2020	2019
5 Selskabskapital		
Selskabskapitalen er fordelt således:		
Aktier, 50.000 stk. a nom. 1.000,00 kr.	50.000	50.000
	<u>50.000</u>	<u>50.000</u>

Virksomhedens selskabskapital har uændret været 50.000 t.kr. de sidste 5 år.

Årsregnskab 1. januar - 31. december

Noter

6 Langfristede gældsforpligtelser

t.kr.	Gæld i alt 31/12 2020	Afdrag næste år	Langfristet andel	Restgæld efter 5 år
Gæld til realkreditinstitutter	67.437	4.589	62.848	43.392
Feriemidler til indefrysning	1.091	0	1.091	0
	<u>68.528</u>	<u>4.589</u>	<u>63.939</u>	<u>43.392</u>

7 Afledte finansielle instrumenter

Selskabet har indgået en renteswap til sikring af fremtidige rentebetalinger (pengestrømssikring) på et anlægslån svarende til 4.625 t.kr. Pr. 31. december 2020 har renteswappen en negativ værdi på 873 t.kr. Værdireguleringen er indregnet som en særskilt reserve under sikringstransaktioner i egenkapitalen. Den indgåede aftale udløber den 29. marts 2030.

t.kr.	2020	2019
8 Personaleomkostninger		
Gennemsnitligt antal fuldtidsbeskæftigede	<u>18</u>	<u>22</u>
Vederlag til virksomhedens ledelse udgør:		
Direktion	1.101	1.020
Bestyrelse	<u>208</u>	<u>206</u>
	<u>1.309</u>	<u>1.226</u>

Af vederlaget til bestyrelsen, honoreres bestyrelsesformanden med 48 t.kr. (2019: 48 t.kr.), næstformanden med 24 t.kr. (2019: 24 t.kr.) og øvrige bestyrelsesmedlemmer med 19 t.kr. (2019: 19 t.kr.).

9 Eventualaktiver

Selskabet har for 2020 opgjort en reguleringsmæssig underdækning på 19.167 t.kr. vedrørende spildevandsaktiviteter og en underdækning på 926 t.kr. vedrørende vandaktiviteter. Underdækningen, der samlet udgør 20.093 t.kr., er ikke afsat, da selskabet ikke forventer at hæve taksten for at opkræve underdækningen.

Selskabet har skattemæssige merværdier på 728,2 mio. kr. Den nominelle værdi heraf udgør 22 %, i alt 160,2 mio. kr. Det udskudte skatteaktiv er ikke indregnet i balancen, da det er usikkert i hvilket omfang det vil blive udnyttet de kommende år.

10 Sikkerhedsstillelser

Virksomheden har ikke stillet pant eller anden sikkerhed i aktiver pr. 31. december 2020.

Årsregnskab 1. januar - 31. december

Noter

11 Nærtstående parter

AquaDjurs A/S' nærtstående parter omfatter følgende:

Bestemmende indflydelse

<u>Nærtstående part</u>	<u>Bopæl/Hjemsted</u>	<u>Grundlag for bestemmende indflydelse</u>
Norrdjurs Kommune	Torvet 3, 8500 Grenaa	Ejerandel: 100 %

Transaktioner med nærtstående parter

Virksomheden oplyser kun om transaktioner med nærtstående parter, der ikke er gennemført på normale markedsvilkår, jf. lovens § 98 c, stk. 7.

AQUA
DJURS



Vi sørger for
rent vand

Oplysninger om selskabet

Navn	AquaDjurs A/S
Adresse	Langagervej 12
Postnr. by	8500 Grenaa
CVR-nr.	30 53 27 40
Stiftet	8. oktober 2008
Kommune	Norrdjurs
Regnskabsår	1. januar – 31. december
Hjemmeside	www.aquadjurs.dk
E-mail	info@aquadjurs.dk
Telefon	24 69 42 00
Bestyrelse	Bente Hedegaard, formand Benny V. Hammer, næstformand Ulf Baldrian Kudsk Harbo Steen Therkel Jensen Kasper Juncher Bjerregaard Bjarne Bøhl Pedersen Jørgen Andersen Klaus Helweg Brian Pedersen
Direktion	Palle Lyngsø Mikkelsen
Revision	EY Godkendt Revisionspartnerselskab Værkmestergade 25 Postboks 330 8100 Aarhus C