



Årsrapport 2022

AquaDjurs A/S



A handwritten signature in blue ink, likely of the director, over a horizontal line.



INDHOLD

- 03 Hoved- og nøgletal
- 04 Forord
- 05 Pejlemærker i 2022
- 06 Ledelsesberetning
- 09 Nøgletalsoversigt
- 11 Årsrapport 2022
- 26 Oplysninger om selskabet



AquaDjurs A/S

Hoved- & nøgletal

t.kr.	2022	2021	2020	2019	2018
HOVEDTAL					
Nettoomsætning	72.153	75.322	68.299	63.792	67.445
Bruttoresultat	11.416	17.898	4.019	3.057	6.735
Resultat af primær drift	3.944	12.183	-3.302	-4.187	-3.569
Resultat af finansielle poster	-1.646	-1.778	-2.200	-2.259	-2.276
ÅRETS RESULTAT	2.298	10.405	-5.502	-6.446	225.087
Anlægsaktiver	1.037.010	1.045.366	1.043.384	1.474.091	1.486.889
Aktiver ialt (balancesum)	1.069.791	1.072.813	1.067.569	1.501.195	1.516.001
Investering i materielle anlægsaktiver	-22.623	-31.058	-29.402	-25.855	-29.345
EGENKAPITAL	1.003.800	1.000.937	990.275	1.415.050	1.421.482
Langfristede gældsforpligtelser	53.347	58.152	63.939	67.842	71.931
Bruttomargin	15,8%	23,8%	5,9 %	4,8 %	10,0 %
Soliditetsgrad	93,8	93,3	92,8	94,3	93,8%
Gennemsnitligt antal fuldtidsbeskæftigede	22¹⁾	22¹⁾	22¹⁾	22	22
NØGLETAL 2022					
SEGMENTOPLYSNINGER t. kr.	Spildevand	Vand			
NETTOOMSÆTNING	64.707	7.446			
Produktionsomkostninger	-18.559	-2.743			
Distributionsomkostninger	-37.280	-2.155			
BRUTTOFORTJENESTE	8.868	2.548			
Administrationsomkostninger	-7.029	-443			
Resultat af primær drift	1.839	2.105			
Andre finansielle omkostninger	-1.631	-15			
Resultat før skat	208	2.090			
Skat af årets resultat	0	0			
ÅRETS RESULTAT	208	2.090			
Værdi af materielle anlægsaktiver	989.855	46.976			
Gældsforpligtigelser	64.417	1.574			

DjursSam: ¹⁾

Heraf er 7 medarbejdere tilknyttet serviceselskabet DjursSam.

Rent vand på Djursland

Forord



Den primære forudsætning for god folkesundhed er rent drikkevand og hygiejnisk håndtering af spildevand.

Vandsektoren er under hastig forandring og det bliver stadig mere komplekst og omfangsrigt at sikre forsyningssikkerhed i kommuner med vækst, stigende miljøkrav, grøn omstilling, stigende nedbørsmængder og havvandsstigning samt ikke mindst, at sikre beskyttelse af vore drikkevandsressourcer.

Der er i vandbranchen en trend mod konsolidering, idet en stor del af de kommunale vandselskaber bliver for små til at kunne imødekomme fremtidens krav, og er tvunget ind i konsolidering mod større enheder i forhold til såvel selskabsstruktur som infrastruktur.

På Djursland ønsker vi selv at tage initiativ og etablere de fremtidige rammer for opgaveløsningen til gavn for borgere, erhvervsliv og miljø. Vi ønsker at sikre en handlekraftig samarbejdspartner for vores ejere, når vi sammen tager fat på fremtidens udfordringer, hvor miljø og rent vand på Djursland sammen med klima står højt på dagsordenen.

Udviklingsstrategien på Djursland tager således afsæt tre spor:

- En fusion af Syddjurs Spildevand og AquaDjurs.
- En centraliseret spildevandsstruktur for Djursland med rensning af spildevandet på Fornæs Renseanlæg.
- En udbredelse af vandforsyningen med Vandsam som underleverandør.

Palle Lyngsø Mikkelsen

Adm. direktør

Benny V. Hammer

Bestyrelsesformand



Kort fortalt

Pejlemærker i 2022

Samarbejder

En del af DNA'et

AquaDjurs er en del af produktionsfællesskabet Vand-sam, der producerer rent drikkevand til den vestlige del af Djursland. Vi håndterer spildevand på tværs af kommunegrænserne og vi er en del af serviceselskabet DjursSam, der håndterer en række fælles opgaver for Syddjurs Spildevand og AquaDjurs.

Bestyrelserne i Syddjurs Spildevand og AquaDjurs har indstillet til ejerkommunerne, at selskaberne med fordel kan fusioneres.

Grøn omstilling

Klimaneutral Spildevandsrensning

Klima og grøn omstilling står højt på den politiske dagsorden. AquaDjurs har igangsat en række tiltag med en målsætning om at skabe en energineutral spildevandsrensning på Fornæs Renseanlæg i 2030. Driveren bliver en væsentlig større udnyttelse af ressourcerne i spildevandet kombineret med udbygning af den vedvarende energi fra sol og vind.

Separeringsstrategi og klimatilpasning

Kloge investeringer og "mest miljø for pengene"

Et nyt tillæg til spildevandsplanen betyder re-prioriteringer af indsatserne frem mod 2030. Et centralt udgangspunkt er at sikre en hensigtsmæssig afvejning imellem forsyningssikkerhed, miljø og klimatilpasning set i et samfundsøkonomisk perspektiv. De fremtidige løsninger er nødvendigvis ikke kun separeringer og store rør, men en kombination med overfladeafstrømning, lokal regnvandshåndtering og samskabelse der kan bidrage til at skabe lokal merværdi.

Godt arbejdsmiljø

Arbejdstilsynets grønne smiley

AquaDjurs har igen modtaget Arbejdstilsynets grønne smiley, der er et signal til omverdenen om at der ingen udestående er i forhold til arbejdsmiljøet.

Kapacitetsudnyttelse

Udvidet forsyningsområde

Forsyningsområdet for vand er igennem de seneste år udvidet væsentligt og AquaDjurs har i det forgange år udvidet spildevandssamarbejdet med industrien og dermed udnyttet kapaciteten på vores tekniske anlæg endnu bedre.

Attraktive og stabile priser

Kunden i centrum

AquaDjurs er blandt de billigste spildevandsselskaber i branchen og den variable pris har været uændret siden 2015. Dette kombineres med Konkurrence- og Forbrugerstyrelsens udnævnelse af AquaDjurs til frontselskab og dermed et nationalt forbillede for vandsektoren tre gange siden 2017.

Godt drikkevand

Robust kildeplads

AquaDjurs leverer drikkevand til et større geografisk område på det vestlige Djursland. Vandet hentes under Løvenholmskoven, der er en robust og fremtids-sikker kildeplads uden påvirkning af pesticider eller andre skadelige stoffer.

Blåt flag

114 km kyststrækning

Centralisering af spildevandsrensningen og kloakering af sommerhusområderne betyder, at der ikke er direkte spildevandsudledninger langs kysten i Norddjurs Kommune. Et godt udgangspunkt for udvikling af bosætning og turisme.



Ledelsesberetning

Hovedaktiviteter

AquaDjurs sørger for rent vand.

Rent drikkevand og hygiejnisk håndtering af spildevand er en forudsætning for god folkesundhed. Og det er selskabets ansvar, at anlægge, drive og udbygge drikkevands- og spildevandsforsyningen.

Økonomisk udvikling

AquaDjurs er et brugerbetalt monopol finansieret af fællesskabet – altså af vores kunder, som enten køber drikkevand hos os og/eller afleder deres spildevand til vores afløbssystem, hvorefter vi renser det. Vi er et non-profit selskab og målsætningen er således ikke at skabe overskud, men at sikre attraktive og stabile takster uden at der efterlades en regning til eftertiden.

Årets resultat før skat udgør 2,3 mio. kroner. I forhold til budgettet er der tale om en positiv afvigelse på 0,1 mio. kroner, hvilket bl.a. skyldes øget industriomsætning, byggeaktivitet og dermed flere tilslutningsbidrag, mens højere energipriser og udgifter til slambehandling har trukket den anden vej.

Der er i 2022 investeret 22,6 mio. kroner i at vedligeholde, optimere og udbygge de tekniske anlæg, hvoraf 2,4 mio. kroner er relateret til drikkevand. Selskabets gældsforpligtelser til realkreditinstitutter er nedbragt med 4,7 mio. kroner og der er ikke optaget nye langfristede lån i 2022. Selskabets gældsforpligtelser til realkreditinstitutter udgør med årets udgang 58,2 mio. kroner.

Den variable takst for spildevand er fastholdt uændret og uden indekseringer siden 2015.

Målrrettede og afbalancerede investeringer i anlægsaktiver og nedbringelse af den langsigtede gæld viser et selskab i god økonomisk balance, der lever op til hvile i sig selv princippet.

Vand- og spildevandsforsyning

Forsyningsområdet for drikkevand er i 2022 udvidet med Holbæk Vandværk. Ni vandværker har over de senere år således valgt at blive del af et større fællesskab under AquaDjurs, der i dag således forsyner omkring 8.000 borgere og virksomheder med drikkevand.

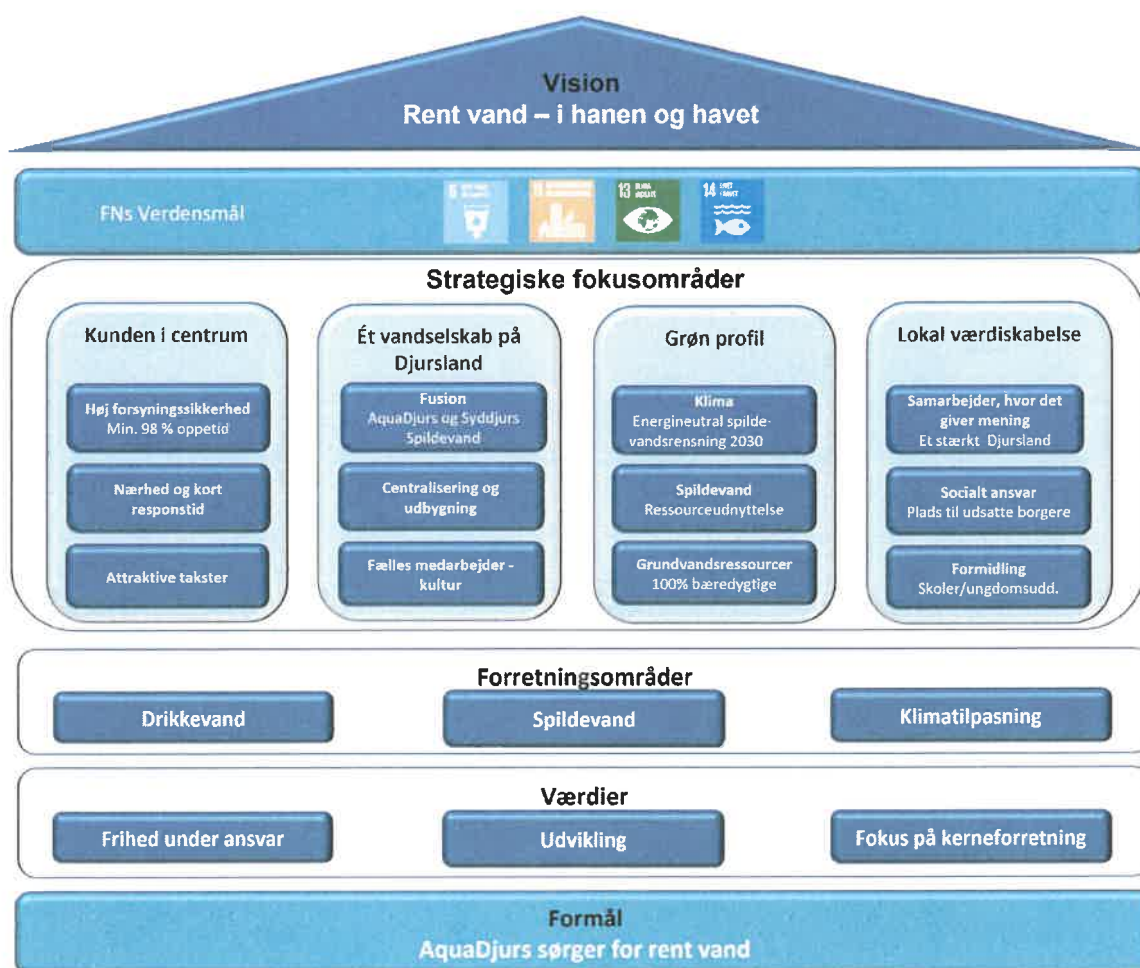
Vandselskaberne kommer i større grad til at indgå som en partner i samfundet. Et glimrende eksempel herpå er klimatilpasningsprojekterne. Eksempelvis partnerskabet i forhold Grenaa, næse for vand eller det etablerede regnvandsbassin i forbindelse med separatkloakering af Ø. Alling. Et teknisk anlæg der er udformet og skabt i tæt samarbejde med den lokale borgerforening og som fremstår som et naturskønt rekreative områder til glæde for borgerne og naturen. Af andre aktiviteter i 2022 kan nævnes beslutning om centralisering af spildevandsstrukturen på Djursland samt udviklingsplanen for Fornæs Renseanlæg – projekter der udstikker pejlemærkerne for den fremadrettede udvikling på spildevandsområdet.

Strategi

Strategiplan 2023 – 2026 AquaDjurs A/S

AquaDjurs har en 4 årig rullende strategiplan, der betyder, at vi løbende kan tilpasse os i forhold til ændrede rammevilkår og muligheder. Vores strategi 2023 - 2026 bygger oven på strategien fra de forgangne år, der har udviklet AquaDjurs til at være blandt frontselskaberne i den danske vandsektor.

Strategien er illustreret i et 'Strategihus', der bl.a. viser rammerne og de strategiske ledestjerner.



Strategihus



Nøgletalsoversigt 2022


AquaDjurs har fokus på flere bundlinjer end økonomi og der er i årsrapporten tradition for at afrapportere herpå – i fagsprog kaldet ESG, der står for Environment (Miljø), Social (samfund) og Governance (ledelse).

ØKONOMI OG LEDELSE	2022	2021	2020
Nettoomsætning (mio.kr.)	72,2	75,3	68,3
Årets resultat (mio.kr.)	2,3	10,4	-5,5
Moms og afgifter (mio.kr.)	10,1	7,3	11,0
Selskabsskat (mio.kr.)	0	0	0
Medarbejderskat af løn (mio.kr.)	2,7	2,8	2,8
Arbejdsmarkedsbidrag (mio.kr.)	0,7	0,7	0,7
Investeringer (mio.kr.)	22,6	31,1	29,4
Restancer (mio.kr. ultimo året, inkl. statsafgifter)	0,5	2,4	0,6
Langfristet gæld (mio.kr.)	58,2	62,8	68,5
Drikkevand			
Debiteret vandmængde (t.m ³ /år)	461	434	392
Vandkvalitet, antal hændelser med kravoverskridelser	0	0	0
Vandtab (%)	4,5	6,2	4,0
Antal forbrugerssteder	4334	4296	3539
MILJØ			
Spildevand			
Debiteret vandmængde (mio. m ³)	1,5	1,7	1,7
Vandmængde til behandling og rensning Fornæs (mio. m ³)	4,4	4,6	4,9
Spildevandsimport fra Syddjurs Spildevand (mio. m ³)	0,7	0,8	0,7
Spildevandseksport til Randers centralrenseanlæg (mio. m ³)	0,6	0,7	0,7
Vandkvalitet; Antal overskridelser af udlederkrav Fornæs	0	0	0
Energiforbrug (GWh/år)	3,9	3,9	3,7
Egenproduceret el via sol og vind (GWh/år)	0,3	0,3	0,3
Energiforbrug pr. debiteret vandmængde (kWh/m ³)	2,7	2,4	2,2
Antal vagtudkald	488	535	510
SAMFUND			
Spildevandstakst, variabel (kr./m ³ , ekskl. moms og afgifter)	26,00	26,00	26,00
Vandtakst, variabel (kr./m ³ , ekskl. moms og afgifter)	5,50	5,50	5,50
Medarbejdere	22 ¹⁾	22 ¹⁾	22 ¹⁾
Procentfordeling mænd/kvinder (%)	64/36	64/36	64/36
Bestyrelsesmedlemmer	9	9	9
Medarbejdere i fleksjob el. lign.	1 ³⁾	1 ³⁾	1 ³⁾
Arbejdsulykker	0	0	0
Sygefravær (%)	1,8 ²⁾	1,8 ²⁾	1,8 ²⁾
Antal besøg på www.aquadjurs.dk	21.733	11.790	11.790
GMC Miljøcertificeret	✓	✓	✓


Note: 1) Heraf er 7 medarbejdere tilknyttet serviceselskabet DjursSam.

2) Ekskl. ikke arbejdsbetingede langtidssygemeldinger.

3) Herudover har flere borgere fra kriminalforsorgen og ung i arbejde været tilknyttet AquaDjurs gennem 2022.



Årsrapport 2022



Ledelsespåtegning

Bestyrelse og direktion har dags dato behandlet og godkendt årsrapporten for regnskabsåret 1. januar – 31. december 2022 for AquaDjurs A/S.

Årsrapporten er aflagt i overensstemmelse med årsregnskabsloven.

Det er vores opfattelse at årsregnskabet givet et retvisende billede af selskabets aktiver, passiver og finansielle stilling pr. 31. december 2022 samt af resultatet af selskabets aktiviteter for regnskabsåret 1. januar – 31. december 2022.

Det er endvidere vores opfattelse, at ledelsesberetningen indeholder en retvisende redegørelse for de forhold, som beretningen omhandler.

Årsrapporten indstilles til generalforsamlingens godkendelse.

Grenaa, den 20. april 2023

Direktion:



Palle Lyngsø Mikkelsen
direktør

Bestyrelse:




Benny Viggo Hammer
formand



Anders Stenumgaard Lind
næstformand



Jørgen Andersen



Jens Kannegaard Lundager



Ulf Baldrian Kudsk Harbo



John Daugaard Hansen



Bjarne Bøhl Pedersen



Brian Pedersen



Klaus Helweg

De uafhængige revisors revisionspåtegning

Til kapitalejeren i AquaDjurs A/S

Konklusion

Vi har revideret årsregnskabet for AquaDjurs A/S for regnskabsåret 1. januar – 31. december 2022, der omfatter resultatopgørelse, balance, egenkapitalopgørelse og noter, herunder anvendt regnskabspraksis. Årsregnskabet udarbejdes efter årsregnskabsloven.

Det er vores opfattelse, at årsregnskabet giver et retvisende billede af selskabets aktiver, passiver og finansielle stilling pr. 31. december 2022 samt af selskabets aktiviteter for regnskabsåret 1. januar – 31. december 2022 i overensstemmelse med årsregnskabsloven.

Grundlag for konklusion

Vi har udført vores revision i overensstemmelse med internationale standarder om revision og de yderligere krav, der er gældende i Danmark. Vores ansvar ifølge disse standarder og krav er nærmere beskrevet i revisionspåtegningens afsnit "Revisors ansvar for revisionens af regnskaberne". Det er vores opfattelse, at det opnåede revisionsbevis er tilstrækkeligt og egnet som grundlag for vores konklusion.

Uafhængighed

Vi er uafhængige af selskabet i overensstemmelse med International Ethics Standards Board for Accountants' internationale retningslinjer for revisors etiske adfærd (IESBA Code), og de yderligere etiske krav, der er gældende i Danmark, ligesom vi har opfyldt vores øvrige etiske forpligtelser i henhold til disse krav og IESBA Code.

Ledelsens ansvar for årsregnskabet

Ledelsen har ansvaret for udarbejdelsen af et årsregnskab, der giver et retvisende billede i overensstemmelse med årsregnskabsloven. Ledelsen har endvidere ansvaret for den interne kontrol, som ledelsen anser for nødvendig for at udarbejde et årsregnskab uden væsentlig fejlinformation, uanset om denne skyldes besvigelser eller fejl.

Ved udarbejdelsen af årsregnskabet er ledelsen ansvarlig for at vurdere selskabets evne til at fortsætte driften; at oplyse om forhold vedrørende fortsat drift, hvor dette er relevant, samt at udarbejde årsregnskabet på grundlag af regnskabsprincippet om fortsat drift, medmindre ledelsen enten har til hensigt at likvidere selskabet, indstille driften eller ikke har andet realistisk alternativ end at gøre dette.

Revisors ansvar for revision af årsregnskabet

Vores mål er at opnå høj grad af sikkerhed for, om årsregnskabet som helhed er uden væsentlig fejlinformation, uanset om denne skyldes besvigelser eller fejl, og at afgive en revisionspåtegning med en konklusion. Høj grad af sikkerhed er et højt niveau af sikkerhed, men er ikke en garanti for, at en revision, der udføres i overensstemmelse med internationale standarder om revision og de yderligere krav, der er gældende i Danmark, altid vil afdække væsentlig fejlinformation, når sådan findes. Fejlinformation kan opstå som følge af besvigelser eller fejl og kan betragtes som væsentlige, hvis det med rimelighed kan forventes, at de enkeltvis eller samlet har indflydelse på de økonomiske beslutninger, som regnskabsbrugere træffer på grundlag af årsregnskabet.

Som led i en revision, der udføres i overensstemmelse med internationale standarder om revision og de yderligere krav, der er gældende i Danmark, foretager vi faglige vurderinger og opretholder professionel skepsis under revisionen. Herudover:

- Identificerer og vurderer vi risikoen for væsentlig fejlinformation i årsregnskabet, uanset om denne skyldes besvigelser eller fejl, udformer og udfører revisionshandlinger som reaktion på disse risici samt opnår revisionsbevis, der er tilstrækkeligt og egnet til at danne grundlag for vores konklusion. Risikoen for ikke at opdage væsentlig fejlinformation forårsaget af besvigelser er højere end ved væsentlig fejlinformation

forårsaget af fejl, idet besvigelser kan omfatte sammensværgelser, dokumentfalsk, bevidste udeladelser, vildledning eller tilsidesættelse af intern kontrol.

- Opnår vi forståelse af den interne kontrol med relevans for revisionen for at kunne udforme revisionshandlinger, der er passende efter omstændighederne, men ikke for at kunne udtrykke en konklusion om effektiviteten af selskabets interne kontrol.
- Tager vi stilling til, om den regnskabspraksis, som er anvendt af ledelsen, er passende, samt om de regnskabsmæssige skøn og tilknyttede oplysninger, som ledelsen har udarbejdet, er rimelige.
- Konkluderer vi, om ledelsens udarbejdelse af årsregnskabet på grundlag af regnskabsprincippet om fortsat drift er passende, samt om der på grundlag af det opnåede revisionsbevis er væsentlig usikkerhed forbundet med begivenheder eller forhold, der kan skabe betydelig tvivl om selskabets evne til at fortsætte driften. Hvis vi konkluderer, at der er en væsentlig usikkerhed, skal vi i vores revisionspåtegning gøre opmærksom på oplysninger herom i årsregnskabet eller, hvis sådanne oplysninger ikke er tilstrækkelige, modificere vores konklusion. Vores konklusion er baseret på det revisionsbevis, der er opnået frem til datoen for vores revisionspåtegning. Fremtidige begivenheder eller forhold kan dog medføre, at selskabet ikke længere kan fortsætte driften.
- Tager vi stilling til den samlede præsentation, struktur og indhold af årsregnskabet, herunder noteoplysningerne, samt om årsregnskabet afspejler de underliggende transaktioner og begivenheder på en sådan måde, at der gives et retvisende billede heraf.

Vi kommunikerer med den øverste ledelse om bl.a. det planlagte omfang og den tidsmæssige placering af revisionen samt betydelige revisionsmæssige observationer, herunder eventuelle betydelige mangler i intern kontrol, som vi identificerer under revisionen.

Udtalelse om ledelsesberetningen

Ledelsen er ansvarlig for ledelsesberetningen.

Vores konklusion om årsregnskabet omfatter ikke ledelsesberetningen, og vi udtrykker ingen form for konklusion med sikkerhed om ledelsesberetningen.

I tilknytning til vores revision af årsregnskabet er det vores ansvar at læse ledelsesberetningen og i den forbindelse overveje, om ledelsesberetningen er væsentligt inkonsistent med årsregnskabet eller vores viden opnået ved revisionen eller på anden måde synes at indeholde væsentlig fejlinformation.

Vores ansvar er derudover at overveje, om ledelsesberetningen indeholder krævede oplysninger i henhold til årsregnskabsloven.

Baseret på det udførte arbejde er det vores opfattelse, at ledelsesberetningen er i overensstemmelse med årsregnskabet og er udarbejdet i overensstemmelse med årsregnskabslovens krav. Vi har ikke fundet væsentlig fejlinformation i ledelsesberetningen.

Aarhus, den 20. april 2023
Rinto Godkendt Revisionsvirksomhed
CVR-nr. 42 74 86 68



Ulrik Vangsoe Ørts
statsaut. revisor
mne42774

Årsregnskab 1. januar – 31. december

Resultatopgørelse

Note	t.kr.	<u>2022</u>	<u>2021</u>
	Nettoomsætning	72.153	75.322
1	Produktions- og distributionsomkostninger	-60.737	-57.424
	Bruttoresultat	11.416	17.898
1	Administrationsomkostninger	-7.472	-5.715
	Resultat af primær drift	3.944	12.183
	Finansielle omkostninger	-1.646	-1.778
	Resultat før skat	2.298	10.405
	Skat af årets resultat	0	0
	Årets resultat	2.298	10.405
	Forslag til resultatdisponering		
	Reserve for opskrivninger	-9.546	-10.226
	Overført resultat	11.844	20.631
		2.298	10.405

Årsregnskab 1. januar – 31. december

Balance

Note	t.kr.	<u>2022</u>	<u>2021</u>
	Aktiver		
	Anlægsaktiver		
2	Materielle anlægsaktiver		
	Grunde og bygninger	36.391	35.624
	Produktions- og distributionsanlæg	991.408	1.003.591
	Andre anlæg, driftsmateriel og inventar	1.881	1.501
	Materielle anlægsaktiver under udførelse	7.151	4.471
		<u>1.036.831</u>	<u>1.045.187</u>
	Finansielle anlægsaktiver		
	Andre kapitalandele	159	159
	Kapitalandele i associerede virksomheder	20	20
		<u>179</u>	<u>179</u>
	Anlægsaktiver i alt	<u>1.037.010</u>	<u>1.045.366</u>
	Omsætningsaktiver		
3	Tilgodehavender		
	Tilgodehavender fra salg og tjenesteydelser	3.377	7.352
	Tilgodehavende udstykning af grunde	8.848	9.677
	Andre tilgodehavender	2.871	2.311
	Periodeafgrænsningsposter	461	386
		<u>15.557</u>	<u>19.726</u>
	Likvide beholdninger	<u>17.224</u>	<u>7.721</u>
	Omsætningsaktiver i alt	<u>32.781</u>	<u>27.447</u>
	Aktiver i alt	<u>1.069.791</u>	<u>1.072.813</u>

Årsregnskab 1. januar – 31. december

Balance

Note	t.kr.	<u>2022</u>	<u>2021</u>
	Passiver		
	Egenkapital		
4	Selskabskapital	50.000	50.000
	Reserve for opskrivninger	324.344	333.890
	Reserve for sikringstransaktioner	-51	-616
	Overført resultat	629.507	617.663
	Egenkapital i alt	<u>1.003.800</u>	<u>1.000.937</u>
	Gældsforpligtelser		
5	Langfristede gældsforpligtelser		
	Gæld til kreditinstitutter	53.347	58.152
		<u>53.347</u>	<u>58.152</u>
	Kortfristede gældsforpligtelser		
5	Kortfristet del af langfristede gældsforpligtelser	4.806	4.696
	Modtagne forudbetalinger fra kunder	1.762	1.155
	Leverandører af varer og tjenesteydelser	2.861	4.263
	Anden gæld	3.215	3.610
		<u>12.644</u>	<u>13.724</u>
	Gældsforpligtelser i alt	<u>65.991</u>	<u>71.876</u>
	Passiver i alt	<u>1.069.791</u>	<u>1.072.813</u>
6	Afledte finansielle instrumenter		
7	Personaleomkostninger		
8	Eventualaktiver		
9	Sikkerhedsstillelser		
10	Nærtstående parter		
11	Anvendt regnskabspraksis		

Årsregnskab 1. januar – 31. december

Egenkapitalopgørelse

t.kr.	Selskabs- kapital	Reserve for opkrivninger	Reserve for sikrings- transaktioner	Overført resultat	I alt
Egenkapital 1. januar 2022	50.000	333.890	-616	617.663	1.000.937
Overført via resultatdisponering	0	-9.546	0	11.844	2.298
Regulering af sikringsinstrumenter til dagsværdi	0	0	565	0	565
Regnskabsmæssig værdi 31. december 2022	50.000	324.344	-51	629.507	1.003.800

Årsregnskab 1. januar – 31. december

Noter

t.kr.	2022	2021
1 Afskrivninger på materielle anlægsaktiver		
Afskrivninger på materielle anlægsaktiver	30.777	29.576
	30.777	29.576

Afskrivninger er indregnet i resultatopgørelsen således:

Produktions- og distributionsomkostninger	29.780	28.664
Administrationsomkostninger	997	912
	30.777	29.576

2 Materielle anlægsaktiver

t.kr.	Grunde og bygninger	Produktions- og distributions-anlæg	Andre anlæg, driftsmateriel og inventar	Materielle anlægsaktiver under udførelse	I alt
Kostpris 1. januar 2022	33.064	859.675	8.717	4.471	905.927
Tilgang i årets løb	0	0	0	22.623	22.623
Afgang i årets løb	0	-163	-312	0	-475
Overførsel	1.984	17.091	868	-19.943	0
Kostpris 31. december 2022	35.048	876.603	9.273	7.151	928.075
Opskrivninger 1. januar	10.511	323.379	0	0	333.890
Årets afskrivninger	-220	-9.231	0	0	-9.451
Årets tilbageførsel	0	-94	0	0	-94
Opskrivninger 31. december 2022	10.291	314.054	0	0	324.345
Af- og nedskrivninger 1. januar 2022	7.951	179.463	7.216	0	194.630
Årets afskrivninger	997	19.841	488	0	21.326
Af- og nedskrivninger på afgang	0	-55	-312	0	-367
Af- og nedskrivninger 31. december 2022	8.948	199.249	7.392	0	215.589
Regnskabsmæssig værdi 31. december 2022	36.391	991.408	1.881	7.151	1.036.831

3 Tilgodehavender

Af de samlede tilgodehavender forfalder tilgodehavender svarende til en værdi på 9 mio. kr. senere end 1 år fra balancedagen.

4 Selskabskapital

Virksomhedens selskabskapital har uændret været 50.000 t.kr. de sidste 5 år.

Årsregnskab 1. januar – 31. december

Noter

5 Langfristede gældsforpligtelser

t.kr.	Gæld i alt	Kortfristet andel	Langfristet andel	Restgæld efter 5 år
Kreditinstitutter	58.153	4.806	53.347	32.953
	58.153	4.806	53.347	32.953

6 Afledte finansielle instrumenter

Selskabet har indgået en renteswap til sikring af fremtidige rentebetalinger (pengestrømssikring) på et anlægslån, hvor restgælden pr. 31. december 2022 udgør 3.625 t.kr. Dagsværdien af renteswappen er opgjort til en negativ værdi på 51 t.kr. pr. 31. december 2022 og er indregnet på en særskilt reserve for sikringstransaktioner i egenkapitalen. Den indgåede renteswap udløber 29. marts 2030.

t.kr.	2022	2021
7 Personaleomkostninger		
Gennemsnitligt antal fuldtidsbeskæftigede	15	17
Vederlag til direktion og bestyrelse udgør:		
Direktion	1.123	1.105
Bestyrelse	214	210
	1.337	1.315

Bestyrelsesformanden honoreres med 50 t.kr. (2021: 49 t.kr.), næstformanden med 25 t.kr. (2021: 24 t.kr.) og øvrige bestyrelsesmedlemmer med 20 t.kr. (2021: 20 t.kr.)

8 Eventualaktiver

Selskabet har for 2022 opgjort en reguleringsmæssig underdækning på i alt 14,5 mio. kr. vedrørende spildevandsområdet. Underdækningen er ikke indregnet i årsregnskabet, da selskabet ikke forventer at hæve taksten for at opkræve underdækningen.

Selskabet har skattemæssige merværdier på 716 mio. kr., der primært kan henføres til midlertidige forskelle på materielle anlægsaktiver. Den skattemæssige værdi heraf udgør 157 mio. kr. Det udskudte skatteaktiv er ikke indregnet i årsregnskabet, da det er usikkert i hvilket omfang det vil blive udnyttet de kommende år, da selskabet er underlagt økonomisk regulering og hvile-i-sig-selv princippet, hvorfor der ikke forventes skattemæssigt overskud.

Årsregnskab 1. januar – 31. december

Noter

9 Sikkerhedsstillelser

Selskabet har ikke stillet pant eller anden sikkerhed i aktiver pr. 31. december 2022.

10 Nærtstående parter

AquaDjurs A/S' nærtstående parter omfatter følgende:

Bestemmende indflydelse

<u>Nærtstående part</u>	<u>Hjemsted</u>	<u>Grundlag for bestemmende indflydelse</u>
Norddjurs Kommune	Torvet 3, 8500 Grenaa	Ejerandel: 100 %

Årsregnskab 1. januar – 31. december

Noter

11 Anvendt regnskabspraksis

Generelt

Årsregnskabet for AquaDjurs A/S for 2022 er aflagt i overensstemmelse med årsregnskabslovens bestemmelser for klasse B-virksomheder med tilvalg af visse bestemmelser for klasse C.

Årsregnskabet er aflagt efter samme regnskabspraksis som sidste år.

Årsregnskabet er aflagt i t.kr.

Afledte finansielle instrumenter

Afledte finansielle instrumenter, der er klassificeret som og opfylder betingelserne for sikring af fremtidige pengestrømme, indregnes til dagsværdi i andre tilgodehavender eller anden gæld og i egenkapitalen. Dagsværdiansættelsen tager udgangspunkt i markedsobservationer.

Regulatorisk over-/underdækning

Overstiger de hos forbrugerne opkrævede beløb indtægtsrammen for salg af drikkevand og håndtering af spildevand, indregnes forskellen i balancen som en gældsforpligtelse.

Er de hos forbrugerne opkrævede beløb lavere end indtægtsrammen for salg af drikkevand og håndtering af spildevand, indregnes forskellen i balancen som et tilgodehavende, hvis forskellen forventes opkrævet.

Regulering til tidligere års indregnede over-/underdækning indregnes i nettoomsætningen.

Resultatopgørelsen

Nettoomsætning

Nettoomsætningen omfatter indtægter fra salg og distribution af drikkevand, transport og rensning af spildevand og indregnes i resultatopgørelsen i takt med levering. Nettoomsætningen indregnes ekskl. moms og afgifter opkrævet på vegne af tredjepart.

Produktions- og distributionsomkostninger

Produktionsomkostninger omfatter alle omkostninger som kan henføres til køb af drikkevand og rensning af spildevand, herunder personaleomkostninger, afskrivninger, lokaleomkostninger m.v.

Distributionsomkostninger omfatter alle omkostninger, som kan henføres til distribution af drikkevand og transport af spildevand, herunder reparation og vedligeholdelse af ledningsnet og målere, personaleomkostninger og afskrivninger på ledningsnet og målere m.v.

Administrationsomkostninger

Administrationsomkostninger omfatter omkostninger til administration af virksomheden, administrativt personale, ledelse, kontorlokaler, kontoromkostninger og afskrivninger m.v.

Årsregnskab 1. januar – 31. december

Noter

Anvendt regnskabspraksis (fortsat)

Finansielle omkostninger

Finansielle omkostninger indeholder rentekomkostninger og bankgebyrer.

Rente- og øvrige omkostninger på lån til finansiering af opførelse af materielle anlægsaktiver, og som vedrører fremstillingsprocessen, indregnes ikke i kostprisen.

Skat af årets resultat

Skat af årets resultat omfatter aktuel skat af årets forventede skattepligtige indkomst og årets regulering af udskudt skat.

Balancen

Materielle anlægsaktiver

Materielle anlægsaktiver måles til kostpris med fradrag af akkumulerede af- og nedskrivninger.

Kostpris omfatter anskaffelsesprisen og omkostninger direkte tilknyttet anskaffelsen indtil det tidspunkt, hvor aktivet er klar til at blive taget i brug.

Afskrivningsgrundlaget, der opgøres som kostpris med tillæg af opskrivninger og reduceret med eventuel restværdi, fordeles lineært over aktivernes forventede brugstid, der udgør:

Bygninger	15-75 år
Produktions- og distributionsanlæg	40-60 år
Andre anlæg, driftsmateriel og inventar	3-5 år
Ledningsnet	50-100 år
Tekniske installationer	10 år
Mekaniske installationer	20 år
Forsinkelses- og sparebassiner	50-75 år

Fortjeneste eller tab ved afhændelse eller nedlæggelse af anlægsaktiver indregnes i resultatopgørelsen under henholdsvis produktions- og distributionsomkostninger eller administrationsomkostninger afhængigt af det pågældende anlægsaktiv.

Der afskrives ikke på grunde. Restværdierne for øvrige anlægsaktiverne er vurderet til nul.

Finansielle anlægsaktiver

Finansielle anlægsaktiver måles til kostpris.

Værdiforringelse af anlægsaktiver

Den regnskabsmæssige værdi af materielle anlægsaktiver gennemgås årligt for at afgøre, om der er indikation af værdiforringelse ud over det, som udtrykkes ved afskrivning.

Hvis dette er tilfældet, foretages nedskrivning til den lavere genindvindingsværdi.

Årsregnskab 1. januar – 31. december

Noter

Anvendt regnskabspraksis (fortsat)

Tilgodehavender

Tilgodehavender måles i balancen til amortiseret kostpris eller en lavere nettorealiseringsværdi, hvilket normalt udgør nominel værdi med fradrag af nedskrivning til imødegåelse af tab.

Periodeafgrænsningsposter

Periodeafgrænsningsposter indregnet som aktiver omfatter afholdte forudbetalte omkostninger vedrørende, forsikringspræmier, abonnementer, ejerafgifter og renter.

Likvide beholdninger

Likvide beholdninger omfatter indestående i pengeinstitutter.

Selskabsskat

Aktuelle skatteforpligtelser og tilgodehavende aktuel skat indregnes i balancen som beregnet skat af årets skattepligtige indkomst, reguleret for tilgodehavende eller skyldig skat af tidligere års skattepligtige indkomster samt betalte acontoskatter.

Udskudt skat måles efter den balanceorienterede gældsmetode af alle midlertidige forskelle mellem regnskabsmæssig og skattemæssig værdi af aktiver og forpligtelser.

Egenkapital

Reserve for opskrivninger

Reserven omfatter opskrivninger af materielle anlægsaktiver i forhold til kostpris efter fradrag af udskudt skat. Reserven reduceres med de årlige afskrivninger, som kan henføres til opskrivningen.

Reserve for sikringstransaktioner

Reserven indeholder dagsværdien af sikringstransaktioner, der opfylder kriterierne for sikring af fremtidige pengestrømme, og hvor den sikrede transaktion endnu ikke er realiseret. Reserven opløses når den sikrede transaktion realiseres.

Gældsforpligtelser

Lån hos kreditinstitutter, indregnes ved låneoptagelsen til det modtagne provenu med fradrag af afholdte transaktionsomkostninger. I efterfølgende perioder måles lånene til amortiseret kostpris, således at forskellen mellem provenuet og den nominelle værdi indregnes i resultatopgørelsen som en rentekomkostning over låneperioden.

Øvrige gældsforpligtelser måles til amortiseret kostpris, der i al væsentlighed svarer til nominel værdi.

AQUA
DJURS



Vi sørger for
rent vand

Oplysninger om selskabet

Navn AquaDjurs A/S

Adresse Langagervej 12
Postnr. by 8500 Grenaa
CVR-nr. 30 53 27 40
Stiftet 8. oktober 2008
Kommune Norddjurs
Regnskabsår 1. januar – 31. december

Hjemmeside www.aquadjurs.dk
E-mail info@aquadjurs.dk
Telefon 24 69 42 00

Bestyrelse Benny V. Hammer formand
Anders Lind næstformand
Ulf Baldrian Kudsk Harbo
Jens Kannegaard Lundager
John Daugaard Hansen
Bjarne Bøhl Pedersen
Jørgen Andersen
Klaus Helweg
Brian Pedersen

Direktion Palle Lyngsø Mikkelsen

Revision RINTO Godkendt Revisionsvirksomhed