

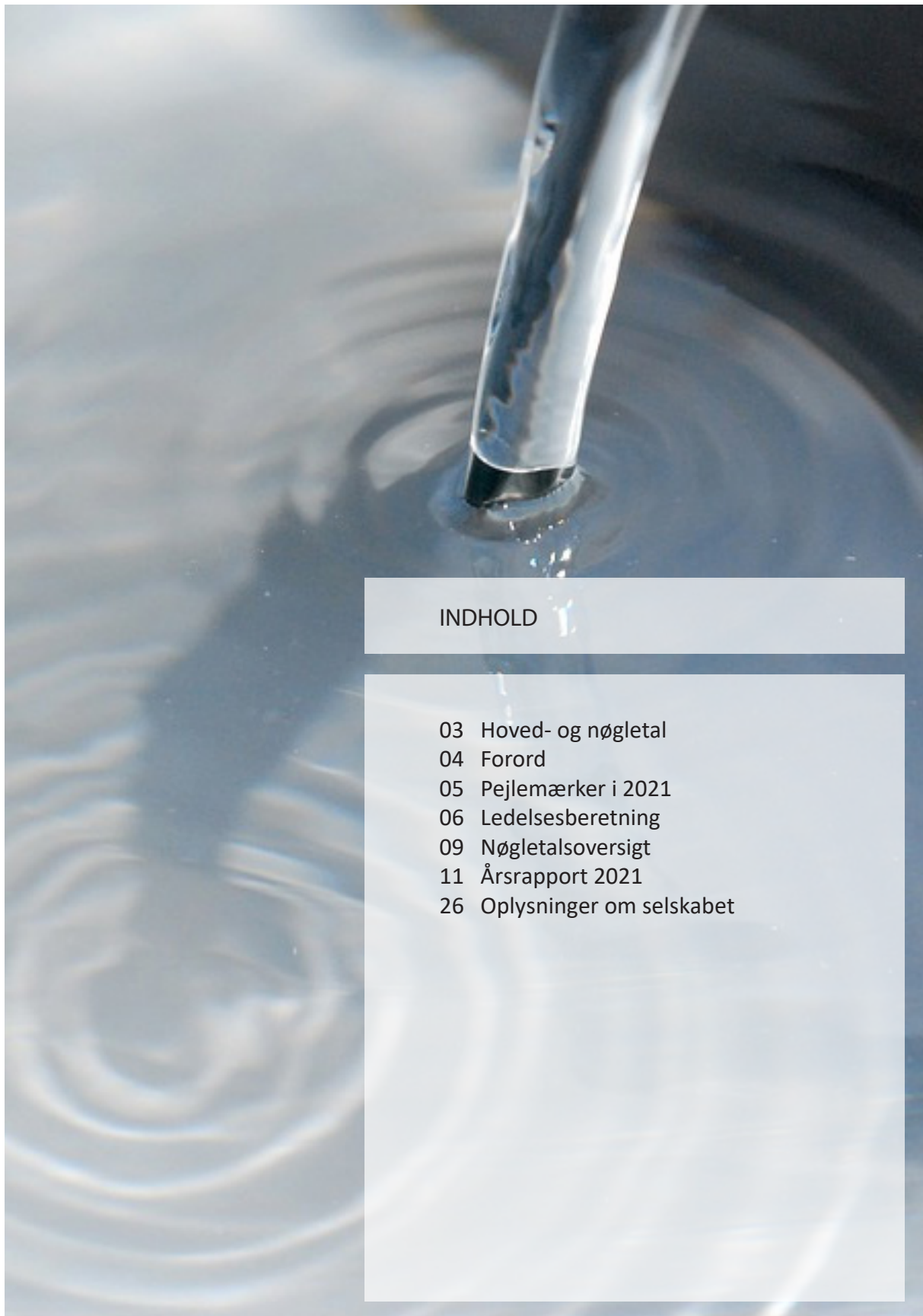


# Årsrapport 2021

AquaDjurs A/S

Penneo document key: 8107Z-6AKU5-7ASEO-1WWW6-ZDTK2-487JE





## INDHOLD

- 03 Hoved- og nøgletal
- 04 Forord
- 05 Pejlemærker i 2021
- 06 Ledelsesberetning
- 09 Nøgletalsoversigt
- 11 Årsrapport 2021
- 26 Oplysninger om selskabet

# Regnskab

## Hoved- & nøgletal

| t.kr.  | 2021                   | 2020                   | 2019             | 2018             | 2017             |
|--|------------------------|------------------------|------------------|------------------|------------------|
| <b>HOVEDTAL</b>                                  |                        |                        |                  |                  |                  |
| Nettoomsætning                                   | 75.322                 | 68.299                 | 63.792           | 67.445           | 61.182           |
| Bruttoresultat                                   | 17.898                 | 4.019                  | 3.057            | 6.735            | -1.340           |
| Resultat af primær drift                         | 12.183                 | -3.302                 | -4.187           | -3.569           | -10.842          |
| Resultat af finansielle poster                   | -1.768                 | -2.200                 | -2.259           | -2.276           | -1.986           |
| <b>ÅRETS RESULTAT<sup>1)</sup></b>               | <b>10.415</b>          | <b>-5.502</b>          | <b>-6.446</b>    | <b>225.087</b>   | <b>-9.956</b>    |
| Anlægsaktiver                                    | 1.045.366              | 1.043.384              | 1.474.091        | 1.486.889        | 1.500.008        |
| <b>Aktiver ialt (balancesum)</b>                 | <b>1.072.813</b>       | <b>1.067.569</b>       | <b>1.501.195</b> | <b>1.516.001</b> | <b>1.525.567</b> |
| Investering i materielle anlægsaktiver           | -31.058                | -29.402                | -25.855          | -29.345          | -20.519          |
| <b>EGENKAPITAL</b>                               | <b>1.000.937</b>       | <b>990.275</b>         | <b>1.415.050</b> | <b>1.421.482</b> | <b>1.196.305</b> |
| Langfristede gældsforpligtelser                  | 58.152                 | 63.939                 | 67.842           | 71.931           | 76.534           |
| Bruttomargin                                     | 23,8 %                 | 5,9 %                  | 4,8 %            | 10,0 %           | -2,2 %           |
| Soliditetsgrad                                   | 93,3 %                 | 92,8                   | 94,3             | 93,8%            | 78,4 %           |
| <b>Gennemsnitligt antal fuldtidsbeskæftigede</b> | <b>17<sup>1)</sup></b> | <b>17<sup>1)</sup></b> | <b>22</b>        | <b>22</b>        | <b>22</b>        |
| <b>NØGLETAL 2021</b>                             |                        |                        |                  |                  |                  |
| <b>SEGMENTOPLYSNINGER t. kr.</b>                 | <b>Spildevand</b>      | <b>Vand</b>            |                  |                  |                  |
| <b>NETTOOMSÆTNING</b>                            | <b>67.999</b>          | <b>7.323</b>           |                  |                  |                  |
| Produktionsomkostninger                          | -16.310                | -2.611                 |                  |                  |                  |
| Distributionsomkostninger                        | -36.536                | -1.967                 |                  |                  |                  |
| <b>BRUTTOFORTJENESTE</b>                         | <b>15.153</b>          | <b>2.745</b>           |                  |                  |                  |
| Administrationsomkostninger                      | -5.543                 | -172                   |                  |                  |                  |
| Resultat af primær drift                         | 9.610                  | 2.573                  |                  |                  |                  |
| Andre finansielle omkostninger                   | -1750                  | -18                    |                  |                  |                  |
| Resultat før skat                                | 7.860                  | 2.555                  |                  |                  |                  |
| Skat af årets resultat                           | 0                      | 0                      |                  |                  |                  |
| <b>ÅRETS RESULTAT</b>                            | <b>7.860</b>           | <b>2.555</b>           |                  |                  |                  |
| Værdi af materielle anlægsaktiver                | 999.482                | 45.705                 |                  |                  |                  |
| Gældsforpligtigelser                             | 70.699                 | 1.177                  |                  |                  |                  |

### DjursSam: <sup>1)</sup>

Herudover er 5 medarbejdere ansat i serviceselskabet DjursSam.

## Ændrede rammevilkår

### Forord

Den primære forudsætning for god folkesundhed er rent drikkevand og hygiejnisk håndtering af spildevand.

Formålet med AquaDjurs er at sørge for rent vand og vores vision er, at alle har ret til rent vand – i hanen og havet.

Der er andre forventninger til os som vandselskaber, end der var for 5 eller 10 år siden. Alle forventer, at vi tager aktiv del i klimatilpasningen samt bidrager til den grønne omstilling. Vores opgaver skal fremover tænkes ind i en større helhed og vandselskaberne kommer i større grad til at indgå som en partner i samfundet. Men kerneydelsen er og bliver levering af rent vand og rensning af spildevand på en sikker og effektiv måde.

Klima og grøn omstilling står højt på den politiske dagsorden. Nationale målsætninger om 70 % CO<sup>2</sup> reduktion i 2030 og klimaneutralitet i 2050 samt en ny klimalov er med til at sætte dagsordenen. AquaDjurs er godt på vej i omstillingen og har en ambition om, at reducere klimabelastningen fra vores spildevandsrensning med 70 % frem mod 2025.

Der er i vandbranchen en trend mod konsolidering i form af større enheder og strategiske samarbejder til gavn for udviklingen og kunderne. "Samarbejder, hvor det giver mening" er en del af DNA'et i AquaDjurs. AquaDjurs køber vand fra produktionsfællesskabet Vandsam, og vi er således et distributionsselskab med Vandsam som underleverandør. Vi har lange traditioner med samarbejder omkring håndtering og rensning af spildevand sammen med vore naboforsyninger og har et fælles serviceselskab med Syddjurs Spildevand – DjursSam. Med en beslutning om at centralisere spildevandsrensningen på Djursland frem mod 2031 vil samarbejdet på Djursland blive intensiveret væsentligt de kommende år.

Palle Lyngsø Mikkelsen

Adm. direktør

Benny V. Hammer

Bestyrelsesformand





## Kort fortalt

Pejlemærker i 2021

### Coronapandemi

#### Vandselskaberne sikrer folkesundheden

Også 2021 har stået i pandemiens tegn. Mens mange lukkede ned, holdt AquaDjurs gang i vandhanerne og sørgede for fortsat sikker rensning af spildevandet. Spildevandsanalyser er blevet en del af det nationale pandemi beredskab, så vi er også herigennem med til at sikre folkesundheden.

### Ny bestyrelse

#### Nye kræfter i bestyrelsen

Valg af kunderepræsentanter og kommunalvalg har resulteret i en ny sammensætning af bestyrelsen i AquaDjurs. Implementering af forskudt valg til gavn for kontinuiteten er således nu realiseret.

### Samarbejder/centralisering

#### Samarbejde er en del af DNA`et

AquaDjurs køber vand fra produktionsfællesskabet Vandsam og samarbejder om spildevandsrensning på tværs af kommunegrænserne. En ny masterplan for spildevandshåndtering på Djursland betyder, at spildevandet i løbet af en 10-årig horisont samles til rensning på Fornæs Renseanlæg.

### Blåt flag

#### 114 km kyststrækning og turisme

Centralisering af spildevandsrensningen og kloakering af sommerhusområderne betyder, at der ikke er direkte spildevandsudledninger langs kysten i Norddjurs. Et centralt udgangspunkt for udvikling af turisme erhvervet.

### Kapacitetsudnyttelse

#### Udvidet forsyningsområde og øget industribelastning

Forsyningsområdet for vand er igennem de seneste år udvidet væsentligt og AquaDjurs har i det forgange år udvidet spildevandssamarbejdet med industrien og dermed udnyttes kapaciteten på de tekniske anlæg for vand og spildevand endnu bedre.

### Grøn omstilling

#### 70 % klimareduktion

Klima og grøn omstilling står højt på den politiske dagsorden. AquaDjurs reducerer klimabelastningen fra spildevandsrensningen med 70 % frem mod 2025. Et VE-anlæg med vind og sol der blev idriftsat i 2018, leverer i dag omkring 25 % af elforbruget på Fornæs Renseanlæg

### Separering/klimatilpasning

#### Samskabelse og ændret strategi

80 % af regn- og spildevandet i Norddjurs er separeret. Fremover er løsningen ikke nødvendigvis store rør, men en kombination med overfladeafstrømning, lokal regnvandshåndtering og samskabelse. Et godt eksempel herpå er sanerings- og klimatilpasningsprojektet omkring Auning Idræts- og Kulturcenter.

### Frontselskab/attraktive priser

#### Kunden i centrum

Konkurrence- og Forbrugerstyrelsen har i tre ud af de seneste fem år udpeget AquaDjurs som frontselskab og dermed nationalt forbillede i vandsektoren. AquaDjurs er blandt de billigste spildevandsselskaber i branchen til gavn for udviklingen i Norddjurs. En nedsættelse af tilslutningsbidraget for vand med 30 % har bidraget yderligere til attraktive priser.



## Hovedaktiviteter

### AquaDjurs sørger for rent vand.

Rent drikkevand og hygiejnisk håndtering af spildevand er en forudsætning for god folkesundhed. Og det er selskabets ansvar, at anlæge, drive og udbygge drikkevands- og spildevandsforsyningen.

### Økonomisk udvikling

AquaDjurs er et brugerbetalt monopol finansieret af fællesskabet – altså af vores kunder, som enten køber drikkevand hos os og/eller afleder deres spildevand til vores afløbssystem, hvorefter vi renser det. Vi er et non-profit selskab og målsætningen er således ikke at skabe overskud, men at sikre attraktive og bæredygtige takster uden at der efterlades en regning til eftertiden.

Årets resultat før skat udgør 10,4 mio. kroner. I forhold til budgettet er der tale om en positiv afvigelse på 8,2 mio. kroner, hvilket bl.a. skyldes en øget industriomsætning, byggeaktiviteten og dermed flere tilslutningsbidrag, mens højere energipriser og udgifter til slambehandling har trukket den anden vej.

Der er i 2021 investeret 31 mio. kroner i at vedligeholde, optimere og udbygge de tekniske anlæg, hvoraf 2 mio. kroner er relateret til drikkevand. Selskabets gældsforpligtelser til realkreditinstitutter er nedbragt med 4,6 mio. kroner og der er ikke optaget nye langfristede lån i 2021. Selskabets gældsforpligtelser til realkreditinstitutter udgør med årets udgang 62,8 mio. kroner.

Den variable takst for spildevand er fastholdt uændret og uden indekseringer siden 2015. Takststrukturen for drikkevand er i 2020 ændret til en mere erhvervsvenlig model, der bl.a. betyder lavere priser for storforbrugere. Dette er i 2021 suppleret med en nedsættelse af tilslutningsbidraget med 30 %. Måltede investeringer i anlægsaktiver og nedbringelse af den langsigtede gæld viser et selskab i god økonomisk balance, der lever op til hvile i sig selv princippet.

### Vand- og spildevandsforsyning

Forsyningsområdet for drikkevand er i det forgangne år udvidet med Udby, St. Sjørup Strand og fra årsskiftet 2022 også med Hevring og Fløjstrup.

Otte vandværker har over de senere år således valgt at blive del af et større fællesskab under AquaDjurs. Antallet af vandforbrugere er dermed vokset markant.

Vandselskaberne kommer i større grad til at indgå som en partner i samfundet. Et glimrende eksempel herpå er projektet ved Auning Kultur- og Idrætscenter, hvor der er anvendt nye løsninger i forbindelse med et kloaksanerings- og klimaprojekt. Sammen med Norddjurs kommunen og en række lokale aktører er forskellige interesser, behov og investeringer tænkt sammen i en helhed. Resultatet bidrager ikke alene til klimatilpasning, men også til sikker trafik, øget rekreativ værdi og sammenhold i lokalsamfundet.

Af andre aktiviteter i 2021 kan nævnes færdiggørelse af renovering og udbygning af vore centrale forsinkeldebassiner i Trustrup og Bredstrup, udviklingsplan 2025 for Fornæs Renseanlæg samt ikke mindst masterplanen for centralisering af spildevandsstrukturen på Djursland, der udstikker pejlemærkerne for den fremadrettede udvikling på spildevandsområdet

## Strategi

### Strategiplan 2022 – 2025 AquaDjurs A/S

AquaDjurs har en 4 årig rullende strategiplan, der betyder, at vi løbende kan tilpasse os i forhold til ændrede rammevilkår og muligheder. Vores strategi 2022- 2025 bygger oven på strategien fra de forgangne år.

#### Formål

AquaDjurs sørger for rent vand.

#### Vision

Alle har ret til rent vand – i hanen og havet.

#### FN's verdensmål

FN's verdensmål er med til at sætte retningen, idet AquaDjurs har valgt et fokus på fire primære mål:

- Rent vand og sanitet (verdensmål nr. 6)
- Bæredygtige byer og lokalsamfund (verdensmål nr. 11)
- Klimaindsats (verdensmål nr. 13)
- Livet i havet (verdensmål nr. 14)

#### Værdier

AquaDjurs har tre nøgleværdier:

- Frihed under ansvar (empowerment)
- Udvikling (innovation)
- Fokus på kerneforretning

#### Forretningsområder

AquaDjurs arbejder med 3 forretningsområder:

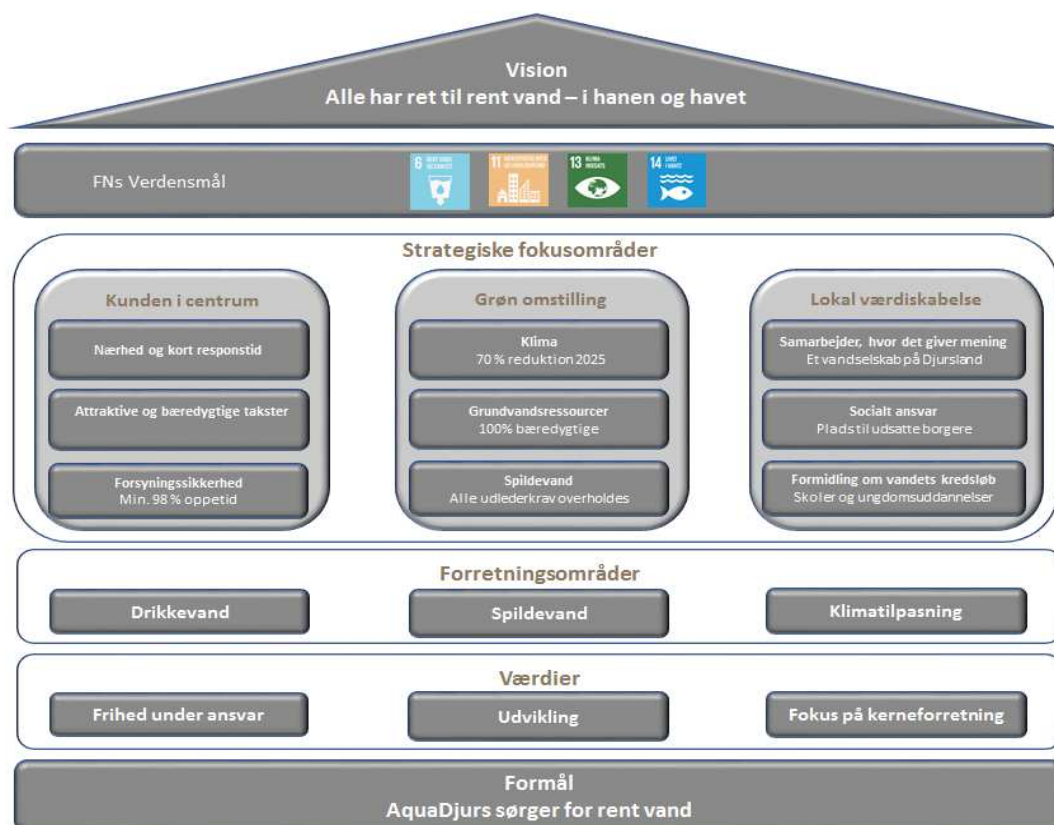
- Drikkevand
- Spildevand
- Klimatilpasning

#### Strategiske fokusområder

Strategiplanen har tre overordnede fokusområder, der skal bidrage til at styrke fokuseringen i den strategiske udvikling frem mod 2025:

- Kunden i centrum
- Grøn omstilling
- Lokal værdiskabelse

Vores strategi er illustreret i et 'strategihus', der udgør rammen for, hvor vi ønsker at bevæge os hen.







# Nøgletaloversigt 2021

| ØKONOMI   | 2021              | 2020              | 2019              |
|---|-------------------|-------------------|-------------------|
| Nettoomsætning (mio.kr.)  | 75,3              | 68,3              | 63,8              |
| Årets resultat (mio.kr.)  | 10,4              | -5,5              | -6,4              |
| Moms og afgifter (mio.kr.)  | 7,3               | 11,0              | 10,1              |
| Selskabsskat (mio.kr.)  | 0                 | 0                 | 0                 |
| Medarbejderskat af løn (mio.kr.)  | 2,8               | 2,8               | 3,2               |
| Arbejdsmarkedsbidrag (mio.kr.)  | 0,7               | 0,7               | 0,8               |
| Investeringer (mio.kr.)   | 31,1              | 29,4              | 25,9              |
| Restancer (mio.kr. ultimo året, inkl. statsafgifter)                      | 2,4               | 1,1               | 1,5               |
| Langfristet gæld (mio.kr.)  | 62,8              | 68,5              | 72,4              |
| <b>Drikkevand</b>   |                   |                   |                   |
| Debiteret vandmængde (t.m <sup>3</sup> /år)                               | 434               | 392               | 343               |
| Vandkvalitet, antal hændelser med kravoverskridelser                      | 0                 | 0                 | 0                 |
| Vandtab (%)   | 6,2               | 4,0               | 4,0               |
| Antal forbrugerssteder  | 4296              | 3539              | 3207              |
| <b>KLIMA &amp; MILJØ</b>  |                   |                   |                   |
| <b>Spildevand</b>   |                   |                   |                   |
| Debiteret vandmængde (mio. m <sup>3</sup> )                               | 1,7               | 1,7               | 1,6               |
| Vandmængde til behandling og rensning Fornæs ( mio. m <sup>3</sup> )      | 4,6               | 4,9               | 4,9               |
| Spildevandsimport fra Syddjurs Spildevand (mio. m <sup>3</sup> )          | 0,8               | 0,7               | 0,8               |
| Spildevandseksport til Randers centralrenseanlæg (mio. m <sup>3</sup> )   | 0,7               | 0,7               | 0,8               |
| Vandkvalitet; Antal overskridelser af udlederkrav Fornæs                  | 0                 | 0                 | 0                 |
| Energiforbrug (GWh/år)  | 3,9               | 3,7               | 3,6               |
| Egenproduceret el via sol og vind (GWh/år)                                | 0,3               | 0,3               | 0,2               |
| Energiforbrug pr. debiteret vandmængde (kWh/m <sup>3</sup> )              | 2,4               | 2,2               | 2,3               |
| Antal vagtudkald  | 535               | 510               | 498               |
| <b>SAMFUND</b>  |                   |                   |                   |
| Spildevandstakst, variabel (kr./m <sup>3</sup> , ekskl. moms og afgifter) | 26,00             | 26,00             | 26,00             |
| Vandtakst, variabel (kr./m <sup>3</sup> , ekskl. moms og afgifter)        | 5,50              | 5,50              | 7,00              |
| Medarbejdere  | 22 <sup>1)</sup>  | 22 <sup>1)</sup>  | 22                |
| Procentfordeling mænd/kvinder (%)   | 64/36             | 64/36             | 68/32             |
| Bestyrelsesmedlemmer  | 9                 | 9                 | 9                 |
| Medarbejdere i fleksjob el. lign.   | 1 <sup>3)</sup>   | 1 <sup>3)</sup>   | 1 <sup>3)</sup>   |
| Arbejdsulykker  | 0                 | 0                 | 0                 |
| Sygefravær (%)  | 1,8 <sup>2)</sup> | 1,8 <sup>2)</sup> | 1,9 <sup>2)</sup> |
| Antal besøg på www.aquadjurs.dk   | 15.183            | 11.790            | 8.480             |

Note: 1) Heraf er 5 medarbejdere ansat i serviceselskabet DjursSam.

2) Ekskl. ikke arbejdsbetingede langtidssygemeldinger.


3) Herudover har flere borgere fra kriminalforsorgen og ung i arbejde været tilknyttet AquaDjurs.







# Årsrapport 2021





## Ledespåtegning

Bestyrelse og direktion har dags dato behandlet og godkendt årsrapporten for regnskabsåret 1. januar – 31. december 2021 for AquaDjurs A/S.

Årsrapporten er aflagt i overensstemmelse med årsregnskabsloven.

Det er vores opfattelse at årsregnskabet giver et retvisende billede af selskabets aktiver, passiver og finansielle stilling pr. 31. december 2021 samt af resultatet af selskabets aktiviteter for regnskabsåret 1. januar – 31. december 2021.

Det er endvidere vores opfattelse, at ledelsesberetningen indeholder en retvisende redegørelse for de forhold, som beretningen omhandler.

Årsrapporten indstilles til generalforsamlingens godkendelse.

Grenaa, den 21. april 2022

Direktion:

---

Palle Lyngsø Mikkelsen  
direktør

Bestyrelse:

---

Benny Viggo Hammer  
formand

---

Anders Stenumgaard Lind  
næstformand

---

Jørgen Andersen

---

Jens Kannegaard Lundager

---

Ulf Baldrian Kudsk Harbo

---

John Daugaard Hansen

---

Bjarne Bøhl Pedersen

---

Brian Pedersen

---

Klaus Helweg



## De uafhængige revisors revisionspåtegning

### Til kapitalejeren i AquaDjurs A/S

#### Konklusion

Vi har revideret årsregnskabet for AquaDjurs A/S for regnskabsåret 1. januar – 31. december 2021, der omfatter resultatopgørelse, balance, egenkapitalopgørelse og noter, herunder anvendt regnskabspraksis. Årsregnskabet udarbejdes efter årsregnskabsloven.

Det er vores opfattelse, at årsregnskabet giver et retvisende billede af selskabets aktiver, passiver og finansielle stilling pr. 31. december 2021 samt af selskabets aktiviteter for regnskabsåret 1. januar – 31. december 2021 i overensstemmelse med årsregnskabsloven.

#### Grundlag for konklusion

Vi har udført vores revision i overensstemmelse med internationale standarder om revision og de yderligere krav, der er gældende i Danmark. Vores ansvar ifølge disse standarder og krav er nærmere beskrevet i revisionspåtegningens afsnit "Revisors ansvar for revisionens af regnskaberne". Det er vores opfattelse, at det opnåede revisionsbevis er tilstrækkeligt og egnet som grundlag for vores konklusion.

#### Uafhængighed

Vi er uafhængige af selskabet i overensstemmelse med International Ethics Standards Board for Accountants' internationale retningslinjer for revisors etiske adfærd (IESBA Code), og de yderligere etiske krav, der er gældende i Danmark, ligesom vi har opfyldt vores øvrige etiske forpligtelser i henhold til disse krav og IESBA Code.

#### Ledelsens ansvar for årsregnskabet

Ledelsen har ansvaret for udarbejdelsen af et årsregnskab, der giver et retvisende billede i overensstemmelse med årsregnskabsloven. Ledelsen har endvidere ansvaret for den interne kontrol, som ledelsen anser for nødvendig for at udarbejde et årsregnskab uden væsentlig fejlinformation, uanset om denne skyldes besvigelser eller fejl.

Ved udarbejdelsen af årsregnskabet er ledelsen ansvarlig for at vurdere selskabets evne til at fortsætte driften; at oplyse om forhold vedrørende fortsat drift, hvor dette er relevant, samt at udarbejde årsregnskabet på grundlag af regnskabsprincippet om fortsat drift, medmindre ledelsen enten har til hensigt at likvidere selskabet, indstille driften eller ikke har andet realistisk alternativ end at gøre dette.

#### Revisors ansvar for revision af årsregnskabet

Vores mål er at opnå høj grad af sikkerhed for, om årsregnskabet som helhed er uden væsentlig fejlinformation, uanset om denne skyldes besvigelser eller fejl, og at afgive en revisionspåtegning med en konklusion. Høj grad af sikkerhed er et højt niveau af sikkerhed, men er ikke en garanti for, at en revision, der udføres i overensstemmelse med internationale standarder om revision og de yderligere krav, der er gældende i Danmark, altid vil afdække væsentlig fejlinformation, når sådan findes. Fejlinformation kan opstå som følge af besvigelser eller fejl og kan betragtes som væsentlige, hvis det med rimelighed kan forventes, at de enkeltvis eller samlet har indflydelse på de økonomiske beslutninger, som regnskabsbrugerne træffer på grundlag af årsregnskabet.

Som led i en revision, der udføres i overensstemmelse med internationale standarder om revision og de yderligere krav, der er gældende i Danmark, foretager vi faglige vurderinger og opretholder professionel skepsis under revisionen. Herudover:

- Identificerer og vurderer vi risikoen for væsentlig fejlinformation i årsregnskabet, uanset om denne skyldes besvigelser eller fejl, udformer og udfører revisionshandling som reaktion på disse risici samt opnår revisionsbevis, der er tilstrækkeligt og egnet til at danne grundlag for vores konklusion. Risikoen for ikke at opdage væsentlig fejlinformation forårsaget af besvigelser er højere end ved væsentlig fejlinformation

forårsaget af fejl, idet besvigelser kan omfatte sammensværgelser, dokumentfalsk, bevidste udeladelser, vildledning eller tilsidesættelse af intern kontrol.

- Opnår vi forståelse af den interne kontrol med relevans for revisionen for at kunne udforme revisionshandlinger, der er passende efter omstændighederne, men ikke for at kunne udtrykke en konklusion om effektiviteten af selskabets interne kontrol.
- Tager vi stilling til, om den regnskabspraksis, som er anvendt af ledelsen, er passende, samt om de regnskabsmæssige skøn og tilknyttede oplysninger, som ledelsen har udarbejdet, er rimelige.
- Konkluderer vi, om ledelsens udarbejdelse af årsregnskabet på grundlag af regnskabsprincippet om fortsat drift er passende, samt om der på grundlag af det opnåede revisionsbevis er væsentlig usikkerhed forbundet med begivenheder eller forhold, der kan skabe betydelig tvivl om selskabets evne til at fortsætte driften. Hvis vi konkluderer, at der er en væsentlig usikkerhed, skal vi i vores revisionspåtegning gøre opmærksom på oplysninger herom i årsregnskabet eller, hvis sådanne oplysninger ikke er tilstrækkelige, modificere vores konklusion. Vores konklusion er baseret på det revisionsbevis, der er opnået frem til datoen for vores revisionspåtegning. Fremtidige begivenheder eller forhold kan dog medføre, at selskabet ikke længere kan fortsætte driften.
- Tager vi stilling til den samlede præsentation, struktur og indhold af årsregnskabet, herunder noteoplysningerne, samt om årsregnskabet afspejler de underliggende transaktioner og begivenheder på en sådan måde, at der gives et retvisende billede heraf.

Vi kommunikerer med den øverste ledelse om bl.a. det planlagte omfang og den tidsmæssige placering af revisionen samt betydelige revisionsmæssige observationer, herunder eventuelle betydelige mangler i intern kontrol, som vi identificerer under revisionen.

### **Udtalelse om ledelsesberetningen**

Ledelsen er ansvarlig for ledelsesberetningen.

Vores konklusion om årsregnskabet omfatter ikke ledelsesberetningen, og vi udtrykker ingen form for konklusion med sikkerhed om ledelsesberetningen.

I tilknytning til vores revision af årsregnskabet er det vores ansvar at læse ledelsesberetningen og i den forbindelse overveje, om ledelsesberetningen er væsentligt inkonsistent med årsregnskabet eller vores viden opnået ved revisionen eller på anden måde synes at indeholde væsentlig fejlinformation.

Vores ansvar er derudover at overveje, om ledelsesberetningen indeholder krævede oplysninger i henhold til årsregnskabsloven.

Baseret på det udførte arbejde er det vores opfattelse, at ledelsesberetningen er i overensstemmelse med årsregnskabet og er udarbejdet i overensstemmelse med årsregnskabslovens krav. Vi har ikke fundet væsentlig fejlinformation i ledelsesberetningen.

Aarhus, den 21. april 2022  
Rinto Godkendt Revisionsvirksomhed  
CVR-nr. 42 74 86 68

Ulrik Vangsø Ørts  
statsaut. revisor  
mne42774

## Årsregnskab 1. januar – 31. december

### Resultatopgørelse

| Note | t.kr.                                     | <u>2021</u>          | <u>2020</u>          |
|------|---|----------------------|----------------------|
|      | <b>Nettoomsætning</b>                     | <b>75.322</b>        | <b>68.299</b>        |
| 1    | Produktions- og distributionsomkostninger | -57.424              | -64.280              |
|      | <b>Bruttoresultat</b>                     | <u>17.898</u>        | <u>4.019</u>         |
| 1    | Administrationsomkostninger               | -5.715               | -7.321               |
|      | <b>Resultat af primær drift</b>           | <u>12.183</u>        | <u>-3.302</u>        |
|      | Finansielle omkostninger                  | -1.778               | -2.200               |
|      | <b>Resultat før skat</b>                  | <u>10.405</u>        | <u>-5.502</u>        |
|      | Skat af årets resultat                    | 0                    | 0                    |
|      | <b>Årets resultat</b>                     | <u><b>10.405</b></u> | <u><b>-5.502</b></u> |
|      | <b>Forslag til resultatdisponering</b>    |                      |                      |
|      | Reserve for opskrivninger                 | -10.226              | 0                    |
|      | Overført resultat                         | <u>20.631</u>        | <u>-5.502</u>        |
|      |   | <u><b>10.405</b></u> | <u><b>-5.502</b></u> |

## Årsregnskab 1. januar – 31. december

### Balance

| Note | t.kr.                                       | <u>2021</u>      | <u>2020</u>      |
|------|---|------------------|------------------|
|      | <b>Aktiver</b>                              |                  |                  |
|      | <b>Anlægsaktiver</b>                        |                  |                  |
| 2    | <b>Materielle anlægsaktiver</b>             |                  |                  |
|      | Grunde og bygninger                         | 35.624           | 35.472           |
|      | Produktions- og distributionsanlæg          | 1.003.591        | 973.948          |
|      | Andre anlæg, driftsmateriel og inventar     | 1.501            | 1.742            |
|      | Materielle anlægsaktiver under udførelse    | 4.471            | 32.043           |
|      |   | <u>1.045.187</u> | <u>1.043.205</u> |
|      | <b>Finansielle anlægsaktiver</b>            |                  |                  |
|      | Andre kapitalandele                         | 159              | 159              |
|      | Kapitalandele i associerede virksomheder    | 20               | 20               |
|      |   | <u>179</u>       | <u>179</u>       |
|      | <b>Anlægsaktiver i alt</b>                  | <u>1.045.366</u> | <u>1.043.384</u> |
|      | <b>Omsætningsaktiver</b>                    |                  |                  |
| 3    | <b>Tilgodehavender</b>                      |                  |                  |
|      | Tilgodehavender fra salg og tjenesteydelser | 7.352            | 4.887            |
|      | Tilgodehavende udstykning af grunde         | 9.677            | 9.853            |
|      | Andre tilgodehavender                       | 2.311            | 4.676            |
|      | Periodeafgrænsningsposter                   | 386              | 955              |
|      |   | <u>19.726</u>    | <u>20.371</u>    |
|      | <b>Likvide beholdninger</b>                 | <u>7.721</u>     | <u>3.814</u>     |
|      | <b>Omsætningsaktiver i alt</b>              | <u>27.447</u>    | <u>24.185</u>    |
|      | <b>Aktiver i alt</b>                        | <u>1.072.813</u> | <u>1.067.569</u> |



## Årsregnskab 1. januar – 31. december

### Balance

| Note | t.kr.  | <u>2021</u>             | <u>2020</u>             |
|------|--|-------------------------|-------------------------|
|      | <b>Passiver</b>                                    |                         |                         |
|      | <b>Egenkapital</b>                                 |                         |                         |
| 4    | Selskabskapital                                    | 50.000                  | 50.000                  |
|      | Reserve for opskrivninger                          | 333.890                 | 344.116                 |
|      | Reserve for sikringstransaktioner                  | -616                    | -873                    |
|      | Overført resultat                                  | 617.663                 | 597.032                 |
|      | <b>Egenkapital i alt</b>                           | <b><u>1.000.937</u></b> | <b><u>990.275</u></b>   |
|      | <b>Gældsforpligtelser</b>                          |                         |                         |
| 5    | <b>Langfristede gældsforpligtelser</b>             |                         |                         |
|      | Gæld til kreditinstitutter                         | 58.152                  | 62.848                  |
|      | Feriemidler til indefrysning                       | 0                       | 1.091                   |
|      |  | <b><u>58.152</u></b>    | <b><u>63.939</u></b>    |
|      | <b>Kortfristede gældsforpligtelser</b>             |                         |                         |
| 5    | Kortfristet del af langfristede gældsforpligtelser | 4.696                   | 4.589                   |
|      | Modtagne forudbetalinger fra kunder                | 1.155                   | 4                       |
|      | Leverandører af varer og tjenesteydelser           | 4.263                   | 5.347                   |
|      | Gæld til tilknyttede virksomheder                  | 0                       | 275                     |
|      | Anden gæld   | 3.610                   | 3.140                   |
|      |  | <b><u>13.724</u></b>    | <b><u>13.355</u></b>    |
|      | <b>Gældsforpligtelser i alt</b>                    | <b><u>71.876</u></b>    | <b><u>77.294</u></b>    |
|      | <b>Passiver i alt</b>                              | <b><u>1.072.813</u></b> | <b><u>1.067.569</u></b> |
| 6    | Afledte finansielle instrumenter                   |                         |                         |
| 7    | Personaleomkostninger                              |                         |                         |
| 8    | Eventualaktiver                                    |                         |                         |
| 9    | Sikkerhedsstillelser                               |                         |                         |
| 10   | Nærtstående parter                                 |                         |                         |
| 11   | Anvendt regnskabspraksis                           |                         |                         |

## Årsregnskab 1. januar – 31. december

### Egenkapitalopgørelse

| t.kr.  | Selskabs-<br>kapital | Reserve for<br>opskrivninger | Reserve for<br>sikrings-<br>transaktioner | Overført<br>resultat | I alt            |
|--|----------------------|------------------------------|---|----------------------|------------------|
| Egenkapital 1. januar 2021                       | 50.000               | 344.116                      | -873                                      | 597.032              | 990.275          |
| Overført via resultatdisponering                 | 0                    | -10.226                      | 0   | 20.631               | 10.405           |
| Regulering af sikringsinstrumenter til dagsværdi | 0                    | 0                            | 257                                       | 0                    | 257              |
| <b>Regnskabsmæssig værdi 31. december 2021</b>   | <b>50.000</b>        | <b>333.890</b>               | <b>-616</b>                               | <b>617.663</b>       | <b>1.000.937</b> |

## Årsregnskab 1. januar – 31. december

### Noter

| t.kr.  | <u>2021</u>          | <u>2020</u>          |
|--|----------------------|----------------------|
| <b>1 Afskrivninger på materielle anlægsaktiver</b>       |                      |                      |
| Afskrivninger på materielle anlægsaktiver                | 29.576               | 40.706               |
|  | <u><b>29.576</b></u> | <u><b>8.993</b></u>  |
| Afskrivninger er indregnet i resultatopgørelsen således: |                      |                      |
| Produktions- og distributionsomkostninger                | 28.664               | 39.570               |
| Administrationsomkostninger                              | 912                  | 1.136                |
|  | <u><b>29.576</b></u> | <u><b>40.706</b></u> |

### 2 Materielle anlægsaktiver

| t.kr.  | <u>Grunde og bygninger</u> | <u>Produktions- og distributions-anlæg</u> | <u>Andre anlæg, driftsmateriel og inventar</u> | <u>Materielle anlægsaktiver under udførelse</u> | <u>I alt</u>            |
|--|----------------------------|--|--|---|-------------------------|
| Kostpris 1. januar 2021                        | 34.325                     | 801.649                                    | 9.736  | 32.043  | 877.753                 |
| Tilgang i årets løb                            | 0                          | 0  | 0  | 31.058  | 31.058                  |
| Afgang i årets løb                             | -2.546                     | -543                                       | -1.355   | 0   | -4.444                  |
| Overførsel                                     | 1.285                      | 58.569                                     | 336  | -58.630   | 1.560                   |
| Kostpris 31. december 2021                     | <u>33.064</u>              | <u>859.675</u>                             | <u>8.717</u>                                   | <u>4.471</u>                                    | <u>905.927</u>          |
| Opskrivninger 1. januar                        | 10.731                     | 333.385                                    | 0  | 0   | 344.116                 |
| Årets afskrivninger                            | 0                          | -9.515                                     | 0  | 0   | -9.515                  |
| Årets tilbageførsel                            | -220                       | -491                                       | 0  | 0   | -711                    |
| Opskrivninger 31. december 2021                | <u>10.511</u>              | <u>323.379</u>                             | <u>0</u>                                       | <u>0</u>  | <u>333.890</u>          |
| Af- og nedskrivninger 1. januar 2021           | 9.584                      | 161.086                                    | 7.994  | 0   | 178.664                 |
| Årets afskrivninger                            | 912                        | 18.573                                     | 576  | 0   | 20.061                  |
| Af- og nedskrivninger på afgang                | -2.545                     | -196                                       | -1.354   | 0   | -4.095                  |
| Af- og nedskrivninger 31. december 2021        | <u>7.951</u>               | <u>179.463</u>                             | <u>7.216</u>                                   | <u>0</u>  | <u>194.630</u>          |
| <b>Regnskabsmæssig værdi 31. december 2021</b> | <u><b>35.624</b></u>       | <u><b>1.003.591</b></u>                    | <u><b>1.501</b></u>                            | <u><b>4.471</b></u>                             | <u><b>1.045.187</b></u> |

### 3 Tilgodehavender

Af de samlede tilgodehavender forfalder tilgodehavender svarende til en værdi på 9 mio. kr. senere end 1 år fra balancedagen.

### 4 Selskabskapital

Virksomhedens selskabskapital har uændret været 50.000 t.kr. de sidste 5 år.

## Årsregnskab 1. januar – 31. december

## Noter

**5 Langfristede gældsforpligtelser**

| t.kr.             | Gæld i alt    | Kortfristet andel | Langfristet andel | Restgæld efter 5 år |
|-------------------|---------------|-------------------|-------------------|---------------------|
| Kreditinstitutter | 62.848        | 4.696             | 58.152            | 38.238              |
|                   | <b>62.848</b> | <b>4.696</b>      | <b>58.152</b>     | <b>38.238</b>       |

**6 Afledte finansielle instrumenter**

Selskabet har indgået en renteswap til sikring af fremtidige rentebetalinger (pengestrømssikring) på et anlægslån, hvor restgælden pr. 31. december 2021 udgør 4.125 t.kr. Dagsværdien af renteswappen er opgjort til en negativ værdi på 616 t.kr. pr. 31. december 2021 og er indregnet på en særskilt reserve for sikringstransaktioner i egenkapitalen. Den indgåede renteswap udløber 29. marts 2030.

| t.kr.                                       | 2021         | 2020         |
|---|--------------|--------------|
| <b>7 Personaleomkostninger</b>              |              |              |
| Gennemsnitligt antal fuldtidsbeskæftigede   | <b>17</b>    | <b>17</b>    |
| Vederlag til direktion og bestyrelse udgør: |              |              |
| Direktion                                   | 1.105        | 1.101        |
| Bestyrelse                                  | 210          | 208          |
|   | <b>1.315</b> | <b>1.309</b> |

Bestyrelsesformanden honoreres med 49 t.kr. (2020: 48 t.kr.), næstformanden med 24 t.kr. (2020: 24 t.kr.) og øvrige bestyrelsesmedlemmer med 20 t.kr. (2020: 19 t.kr.)

**8 Eventualaktiver**

Selskabet har for 2021 opgjort en reguleringsmæssig underdækning på i alt 14 mio. kr. vedrørende spildevandsområdet. Underdækningen er ikke indregnet i årsregnskabet, da selskabet ikke forventer at hæve taksten for at opkræve underdækningen.

Selskabet har skattemæssige merværdier på 718 mio. kr., der primært kan henføres til midlertidige forskelle på materielle anlægsaktiver. Den skattemæssige værdi heraf udgør 158 mio. kr. Det udskudte skatteaktiv er ikke indregnet i årsregnskabet, da det er usikkert i hvilket omfang det vil blive udnyttet de kommende år.

**9 Sikkerhedsstillelser**

Selskabet har ikke stillet pant eller anden sikkerhed i aktiver pr. 31. december 2021.



## Årsregnskab 1. januar – 31. december

### Noter

#### 10 Nærtstående parter

AquaDjurs A/S' nærtstående parter omfatter følgende:

#### Bestemmende indflydelse

| <u>Nærtstående part</u> | <u>Hjemsted</u>       | <u>Grundlag for bestemmende indflydelse</u> |
|-------------------------|-----------------------|---|
| Norrdjurs Kommune       | Torvet 3, 8500 Grenaa | Ejerandel: 100 %                            |

## Årsregnskab 1. januar – 31. december

### Noter

#### 11 Anvendt regnskabspraksis

##### Generelt

Årsregnskabet for AquaDjurs A/S for 2021 er aflagt i overensstemmelse med årsregnskabslovens bestemmelser for klasse B-virksomheder med tilvalg af visse bestemmelser for klasse C.

Årsregnskabet er aflagt efter samme regnskabspraksis som sidste år.

Årsregnskabet er aflagt i t.kr.

##### Afledte finansielle instrumenter

Afledte finansielle instrumenter, der er klassificeret som og opfylder betingelserne for sikring af fremtidige pengestrømme, indregnes til dagsværdi i andre tilgodehavender eller anden gæld og i egenkapitalen. Dagsværdiansættelsen tager udgangspunkt i markedsobservationer.

##### Regulatorisk over-/underdækning

Overstiger de hos forbrugerne opkrævede beløb indtægtsrammen for salg af drikkevand og håndtering af spildevand, indregnes forskellen i balancen som en gældsforpligtelse.

Er de hos forbrugerne opkrævede beløb lavere end indtægtsrammen for salg af drikkevand og håndtering af spildevand, indregnes forskellen i balancen som et tilgodehavende, hvis forskellen forventes opkrævet.

Regulering til tidligere års indregnede over-/underdækning indregnes i nettoomsætningen.

##### Resultatopgørelsen

##### Nettoomsætning

Nettoomsætningen omfatter indtægter fra salg og distribution af drikkevand, transport og rensning af spildevand og indregnes i resultatopgørelsen i takt med levering. Nettoomsætningen indregnes ekskl. moms og afgifter opkrævet på vegne af tredjepart.

##### Produktions- og distributionsomkostninger

Produktionsomkostninger omfatter alle omkostninger som kan henføres til køb af drikkevand og rensning af spildevand, herunder personaleomkostninger, afskrivninger, lokaleomkostninger m.v.

Distributionsomkostninger omfatter alle omkostninger, som kan henføres til distribution af drikkevand og transport af spildevand, herunder reparation og vedligeholdelse af ledningsnet og målere, personaleomkostninger og afskrivninger på ledningsnet og målere m.v.

##### Administrationsomkostninger

Administrationsomkostninger omfatter omkostninger til administration af virksomheden, administrativt personale, ledelse, kontorlokaler, kontoromkostninger og afskrivninger m.v.

## Årsregnskab 1. januar – 31. december

### Noter

#### Anvendt regnskabspraksis (fortsat)

##### Finansielle omkostninger

Finansielle omkostninger indeholder rentekomkostninger og bankgebyrer.

Rente- og øvrige omkostninger på lån til finansiering af opførelse af materielle anlægsaktiver, og som vedrører fremstillingsprocessen, indregnes ikke i kostprisen.

##### Skat af årets resultat

Skat af årets resultat omfatter aktuel skat af årets forventede skattepligtige indkomst og årets regulering af udskudt skat.

#### Balancen

##### Materielle anlægsaktiver

Materielle anlægsaktiver måles til kostpris med fradrag af akkumulerede af- og nedskrivninger.

Kostpris omfatter anskaffelsesprisen og omkostninger direkte tilknyttet anskaffelsen indtil det tidspunkt, hvor aktivet er klar til at blive taget i brug.

Afskrivningsgrundlaget, der opgøres med kostpris med tillæg af opskrivninger og reduceret med eventuel restværdi, fordeles lineært over aktivernes forventede brugstid, der udgør:

|   |           |
|---|-----------|
| Bygninger                               | 15-75 år  |
| Produktions- og distributionsanlæg      | 40-60 år  |
| Andre anlæg, driftsmateriel og inventar | 3-5 år    |
| Ledningsnet                             | 50-100 år |
| Tekniske installationer                 | 10 år     |
| Mekaniske installationer                | 20 år     |
| Forsinkelses- og sparebassiner          | 50-75 år  |

Fortjeneste eller tab ved afhændelse eller nedlæggelse af anlægsaktiver indregnes i resultatopgørelsen under henholdsvis produktions- og distributionsomkostninger eller administrationsomkostninger afhængigt af det pågældende anlægsaktiv.

Der afskrives ikke på grunde. Restværdierne for øvrige anlægsaktiverne er vurderet til nul.

##### Finansielle anlægsaktiver

Finansielle anlægsaktiver måles til kostpris.

##### Værdiforringelse af anlægsaktiver

Den regnskabsmæssige værdi af materielle anlægsaktiver gennemgås årligt for at afgøre, om der er indikation af værdiforringelse ud over det, som udtrykkes ved afskrivning.

Hvis dette er tilfældet, foretages nedskrivning til den lavere genindvindingsværdi.

## Årsregnskab 1. januar – 31. december

### Noter

#### **Anvendt regnskabspraksis (fortsat)**

##### **Tilgodehavender**

Tilgodehavender måles i balancen til amortiseret kostpris eller en lavere nettorealiseringsværdi, hvilket normalt udgør nominal værdi med fradrag af nedskrivning til imødegåelse af tab.

##### **Periodeafgrænsningsposter**

Periodeafgrænsningsposter indregnet som aktiver omfatter afholdte forudbetalte omkostninger vedrørende, forsikringspræmier, abonnementer, ejerafgifter og renter.

##### **Likvide beholdninger**

Likvide beholdninger omfatter indestående i pengeinstitutter.

##### **Selskabsskat**

Aktuelle skatteforpligtelser og tilgodehavende aktuel skat indregnes i balancen som beregnet skat af årets skattepligtige indkomst, reguleret for tilgodehavende eller skyldig skat af tidligere års skattepligtige indkomster samt betalte acontoskatter.

Udskudt skat måles efter den balanceorienterede gælds metode af alle midlertidige forskelle mellem regnskabsmæssig og skattemæssig værdi af aktiver og forpligtelser.

##### **Egenkapital**

##### **Reserve for opskrivninger**

Reserven omfatter opskrivninger af materielle anlægsaktiver i forhold til kostpris efter fradrag af udskudt skat. Reserven reduceres med de årlige afskrivninger, som kan henføres til opskrivningen.

##### **Reserve for sikringstransaktioner**

Reserven indeholder dagsværdien af sikringstransaktioner, der opfylder kriterierne for sikring af fremtidige pengestrømme, og hvor den sikrede transaktion endnu ikke er realiseret. Reserven opløses når den sikrede transaktion realiseres.

##### **Gældsforpligtelser**

Lån hos kreditinstitutter, indregnes ved låneoptagelsen til det modtagne provenu med fradrag af afholdte transaktionsomkostninger. I efterfølgende perioder måles lånene til amortiseret kostpris, således at forskellen mellem provenuet og den nominelle værdi indregnes i resultatopgørelsen som en rentekomkostning over låneperioden.

Øvrige gældsforpligtelser måles til amortiseret kostpris, der i al væsentlighed svarer til nominal værdi.

##### **Periodeafgrænsningsposter**

Periodeafgrænsningsposter opført som forpligtelser udgøres af modtagne betalinger vedrørende indtægter i de efterfølgende regnskabsår.

AQUA  
DJURS



Vi sørger for  
rent vand

## Oplysninger om selskabet

Navn AquaDjurs A/S

Adresse Langagervej 12  
Postnr. by 8500 Grenaa  
CVR-nr. 30 53 27 40  
Stiftet 8. oktober 2008  
Kommune Norddjurs  
Regnskabsår 1. januar – 31. december

Hjemmeside [www.aquadjurs.dk](http://www.aquadjurs.dk)  
E-mail [info@aquadjurs.dk](mailto:info@aquadjurs.dk)  
Telefon 24 69 42 00

Bestyrelse Benny V. Hammer, formand  
Anders Lind, næstformand  
Ulf Baldrian Kudsk Harbo  
Jens Kannegaard Lundager  
John Daugaard Hansen  
Bjarne Bøhl Pedersen  
Jørgen Andersen  
Klaus Helweg  
Brian Pedersen

Direktion Palle Lyngsø Mikkelsen

Revision RINTO Godkendt Revisionsvirksomhed

# PENNEO

Underskrifterne i dette dokument er juridisk bindende. Dokumentet er underskrevet via Penneo™ sikker digital underskrift. Underskrivernes identiteter er blevet registereret, og informationerne er listet herunder.

“Med min underskrift bekræfter jeg indholdet og alle datoer i dette dokument.”

## Anders Stenumgaard Lind

Dirigent

Serienummer: PID:9208-2002-2-354785122421

IP: 185.19.xxx.xxx

2022-04-28 11:10:24 UTC

NEM ID 

Dette dokument er underskrevet digitalt via **Penneo.com**. Signeringsbeviserne i dokumentet er sikret og valideret ved anvendelse af den matematiske hashværdi af det originale dokument. Dokumentet er låst for ændringer og tidsstemplet med et certifikat fra en betroet tredjepart. Alle kryptografiske signeringsbeviser er indlejret i denne PDF, i tilfælde af de skal anvendes til validering i fremtiden.

### Sådan kan du sikre, at dokumentet er originalt

Dette dokument er beskyttet med et Adobe CDS certifikat. Når du åbner dokumentet

i Adobe Reader, kan du se, at dokumentet er certificeret af **Penneo e-signature service** <penneo@penneo.com>. Dette er din garanti for, at indholdet af dokumentet er uændret.

Du har mulighed for at efterprøve de kryptografiske signeringsbeviser indlejret i dokumentet ved at anvende Penneos validator på følgende websted: <https://penneo.com/validate>