

# Årsrapport 2016

## AquaDjurs A/S



## Forord

# Længere på literen

### AquaDjurs sørger for rent vand i Norddjurs.

Rent vand er vigtigt. Effektive kloaker og godt drikkevand er forudsætningen for god folkesundhed. I AquaDjurs varetager vi en række samfundsvitale opgaver og forretningsstrategien tager afsæt i selskabets tre bundlinjer: Økonomi, klima & miljø samt samfund.

Vandbranchen er fra statslig side underlagt en stram incitamentsbaseret økonomisk regulering. En regulering der kombineret med vore egne ambitioner betyder, at vi konstant vil forbedre og udvikle os til gavn for kunder og herunder erhvervsliv samt det omkringliggende samfund. AquaDjurs har igennem de senere år gennemgået en stor udvikling, hvilket også afspejler sig i priserne. Taksterne for rent vand og håndtering af spildevand er således sat ned i såvel 2015 som i 2016, og har i dag et attraktivt niveau sammenlignet med øvrige vandselskaber i Østjylland.

” Effektiviseringer  
skal komme  
nuværende kunder  
til gode “

Det er bestyrelsens og ledelsens ambition, at AquaDjurs leverer den rette service og kvalitet til den rette pris, uden at vi efterlader en regning til eftertiden.

Palle Lyngsø Mikkelsen

Adm. direktør

Frede Frandsen

Bestyrelsesformand

# Indhold

## 1

### LEDELSESBERETNING

- 04 Hoved- & nøgletal
- 05 Fakta, kort fortalt
- 06 Hovedaktiviteter
- 06 Væsentlige aktiviteter i 2016
- 06 Spildevandsforsyning
- 07 Vandforsyning
- 07 Rammer og forventninger til det kommende år
- 08 Nøgletalsoversigt
- 09 Langtidsbudget

## 2

### ÅRSREGNSKAB 1. januar - 31 december

- 11 Årsregnskab
- 12 Balance- aktiver
- 13 Balance- passiver
- 14 Egenkapitalsopgørelse
- 15 Pengestrømsopgørelse
- 16 Noter
- 28 Ledelsespåtegning
- 29 Den uafhængige revisors revisorpåtegning
- 32 Selskabsoplysninger

## Ledelsesberetning Hoved- & nøgletal

t.kr.	2016	2015	2014	2013	2012
<b>HOVEDTAL</b>					
Nettoomsætning	65.810	72.840	75.843	60.607	93.376
Bruttoresultat	49.921	53.877	60.138	39.060	73.329
Resultat af primær drift	-8.847	-4.390	7.353	-18.148	19.019
Resultat af finansielle poster	-2.101	-2.192	-2.548	-2.676	-3.288
<b>ÅRETS RESULTAT</b>	<b>-8.523</b>	<b>15.113</b>	<b>8.827</b>	<b>-15.619</b>	<b>11.798</b>
Balancesum	1.543.969	1.560.608	1.564.889	1.566.019	1.595.108
<b>EGENKAPITAL</b>	<b>1.206.092</b>	<b>1.214.682</b>	<b>1.199.385</b>	<b>1.191.031</b>	<b>1.206.235</b>
Pengestrømme fra driftsaktiviteten	31.717	41.788	45.623	37.080	35.760
Pengestrømme til investeringsaktiviteten	-29.657	-38.035	-37.566	-44.373	-43.741
Investering i materielle anlægsaktiver	-29.657	-38.031	-37.566	-44.373	-43.741
Pengestrømme fra finansieringsaktiviteten	-2.069	-4.020	-3.891	-3.768	-3.442
<b>PENGESTRØM I ALT</b>	<b>-9</b>	<b>-267</b>	<b>4.166</b>	<b>-11.061</b>	<b>-11.423</b>
<b>NØGLETAL</b>					
Overskudsgrad	-13,4 %	-0,6 %	9,7 %	-29,9 %	20,4 %
Bruttomargin	75,9 %	74,0 %	79,3 %	64,4 %	78,5 %
Soliditetsgrad	78,1 %	77,8 %	76,6 %	76,1 %	75,6 %
Egenkapitalforrentning	-0,7 %	1,3 %	0,7 %	-1,3 %	0,9 %
<b>Gennemsnitligt antal fuldtidsbeskæftigede</b>	<b>23</b>	<b>23</b>	<b>25</b>	<b>28</b>	<b>29</b>

Nøgletallene er beregnet i overensstemmelse med Finansforeningens "Anbefalinger og Nøgletal 2015".

De i hoved- og nøgletalsoversigten anførte nøgletal er beregnet således:

Overskudsgrad	$\frac{\text{Resultat af primær drift} \times 100}{\text{Nettoomsætning}}$
Bruttomargin	$\frac{\text{Bruttoresultat} \times 100}{\text{Nettoomsætning}}$
Soliditetsgrad	$\frac{\text{Egenkapital ultimo} \times 100}{\text{Passiver i alt, ultimo}}$
Egenkapitalforrentning	$\frac{\text{Årets resultat efter skat} \times 100}{\text{Gennemsnitlig egenkapital}}$

# Ledelsesberetning

## Kort fortalt

Pejlemærker i 2016

### Vision for spildevand

#### **Spildevandsvision for Djursland.**

En fælles vision tegner retningen for den fremtidige spildevandsstruktur på Djursland.

### Rent badevand

#### **Milepæl for miljøet.**

Turisme og rent badevand er vigtig for Norddjurs Kommune. Centralisering af spildevandsrensningen og kloakering af sommerhusområderne er afsluttet.

### Drikkevand fra Løvenholm

#### **Vandsamarbejde vest Djursland A/S.**

Ni vandværker er gået sammen om etablering af et nyt indvindings- og produktionsanlæg, der leverer drikkevand fra Løvenholm til 4.000 kunder ultimo 2017.

### 34.000 kunder

#### **Fælles opkrævning.**

Syddjurs Spildevand og AquaDjurs er gået sammen om forbrugeropkrævning, hvilket berører 34.000 kloakerede ejendomme på Djursland.

### Grøn omstilling

#### **Fornæs renseanlæg.**

Bæredygtighed og grøn omstilling er nøgleord i en udviklingsplan for Fornæs renseanlæg.

### Strategiplan 2020

#### **Kursen er sat.**

En revideret strategiplan udstikker pejlemærkerne for den fortsatte udvikling af AquaDjurs frem mod 2020.

### Frontselskab 2017

#### **Nationalt forbillede.**

AquaDjurs er udpeget som nationalt forbillede, og frontselskab 2017 af Konkurrence- og Forbrugerstyrelsen.

## Ledelsesberetning

### Hovedaktiviteter

#### AquaDjurs sørger for rent vand i Norddjurs.

Det er selskabets ansvar at anlægge, drive og udbygge kloak- og vandforsyningen i Norddjurs Kommune, og dermed sikre en spildevands- og vandforsyning af høj sundheds- og miljømæssig kvalitet, som tager hensyn til forsynings sikkerheden, klimaet og naturen. Dette skal ske på en effektiv måde, der er gennemsigtelig for kunderne, og som giver lavest mulige, stabile priser.

AquaDjurs varetager vi en række samfundsvitale opgaver og forretningsstrategien tager afsæt i selskabets tre bundlinjer:

- Økonomi
- Klima & Miljø
- Samfund

### Væsentlige aktiviteter i 2016

#### Økonomisk udvikling

AquaDjurs er et non – profit selskab, der skal hvile i sig selv. Målsætningen er således ikke at skabe overskud, men at sikre attraktive og bæredygtige takster uden at der efterlades en regning til eftertiden. Indtægter er baseret på brugerbetaling i form af faste og variable vand- og spildevandsbidrag samt tilslutningsbidrag og vejbidrag. Vandbranchen er fra statslig side underlagt en stram incitamentsbaseret økonomisk regulering. En regulering der er under kontinuerlig udvikling, og fra 2017 ændret til en totaløkonomisk regulering omfattede såvel drift som anlæg.

Årsregnskabet for 2016 ender med et negativt resultat på 8.5 mio. kroner, mod et negativt budget på 5.9 mio. kroner. Ser man på de sidste fem års regnskaber, er selskabet i fin balance med et positivt resultat på 11.6 mio. kroner. Selskabets fremførringsberettigede skattemæssige underskud udgør ved årets udgang 7.8 mio. kroner.

Der er i 2016 investeret 29.7 mio. kroner i optimering og udbygning af de tekniske anlæg, hvoraf 1.7 mio. kroner er relateret til vandforsyningsområdet. Selskabets egenkapital pr. 31.12.2016 er på 1.206 mio. kroner, mens selskabets langfristede låne portefølje ved årets udgang udgør omkring 83.0 mio. kroner. Der er ikke optaget langfristet lån i 2016.

AquaDjurs har igennem de senere år gennemgået en stor udvikling, hvilket også afspejler sig i priserne. Taksterne for rent vand og håndtering af spildevand er således sat ned i såvel 2015 som i 2016, kombineret med fuld indfasning af en rabatmodel for de største vandforbrugere flere år før påkrævet af myndighederne (den såkaldte "Trappemodel"). AquaDjurs har i dag et attraktivt takst niveau sammenlignet med øvrige vandselskaber i bl.a. Østjylland.

Ved udgangen af 2016 er vandsektorens beskatningsforhold og herunder skattemæssige indgangsværdier stadig uafklaret, idet der henvises til note i regnskabet, hvor usikkerhederne er nærmere beskrevet. AquaDjurs er stiftet med en relativ lav indgangsværdi, hvilket er et godt udgangspunkt i forhold til afskrivningernes størrelse og dermed beskatningsspørgsmålet. Selskabet indregner løbende eventuel skat i taksterne og er således på forkant i forhold til beskatningsspørgsmålet.

#### Spildevandsforsyning

AquaDjurs håndterer spildevandet i Norddjurs Kommune, og renser desuden af en del af spildevandet fra Syddjurs Kommune. Spildevandsrensningen er centraliseret og foregår på Fornæs Renseanlæg. Udover rensning på Fornæs Renseanlæg afleder AquaDjurs spildevand fra den vestligste del af kommunen til rensning på Randers Centralrenseanlæg. Desuden drives to lavteknologiske anlæg, hvoraf det ene ligger på Anholt.

Den ordinære drift har levet op til målsætningerne, og det rensede spildevand har med fin margin overholdt udlederkravene. Som led i energieffektivisering og optimering af driftssikkerhed er der i 2016 installeret nye blæsere, idet knap halvdelen af energiforbruget til spildevandsrensning medgår til

beløftning. Grundet miljøfremmede stoffer i slammet er dette igennem 2016 kørt til deponi i Glatved kombineret med, at en del af slammet er afsat som biprodukt til industrielle formål.

”På Djursland vil vi håndtere regnvand lokalt, lede rensset spildevand til Kattegat og gøre det samfundsøkonomisk optimalt”. Sammen med Syddjurs Spildevand har vi bidraget til udarbejdelse af en fælles vision for den fremtidige spildevandsstruktur på Djursland.

Fra fælleskloak til separatkloak er arbejdstitlen på gældende Spildevandsplan, med planperiode frem til 2022. Et centralt fokusområde er klimatilpasning og herunder separatkloakering, hvilket betyder en adskillelse af regn- og spildevand. Omkring 80 % af oplandet under AquaDjurs er i dag separatkloakeret, og realisering af spildevandsplanen betyder, at yderligere 1000 ejendomme separatkloakeres frem mod 2022. I 2016 er separatkloakering af Glesborg afsluttet – et stort anlægsprojekt der har kørt over flere år. Herudover er der sket kloakrepareringer i Øster Alling, Vester Alling og Auning samt renoveret en række pumpestationer.

Kloakering af sommerhusområderne langs kommunens 114 km lange kyststrækning blev afsluttet primo 2016. En stor milepæl i forhold til spildevandshåndtering og sikring af rent badevand i Norddjurs Kommune.

### **Vandforsyning**

AquaDjurs forsyner den vestlige del af Norddjurs Kommune med drikkevand fra tre vandværker beliggende i Allingåbro, Lystrup Strand og Udbyhøj. Vandkvaliteten har levet op til kvalitetskrav.

AquaDjurs er en del af Vandsamarbejde Vest Djursland A/S, der herudover består af vandværkerne i Auning, Hevring, Vivild, Øster Alling og Holbæk. Anlægsarbejderne for etablering af nye indvindingsboringer, vandværk og forbindelsesledninger blev igangsat i 2016 med forventning om, at der kan leveres drikkevand fra Løvenholm ultimo 2017 til de omkring 4.000 forbrugere. De deltagende vandværker fortsætter som selvstændige distributionselskaber.

Anlægsarbejderne på ledningsnettet har primært været koncentreret omkring opsporing af kilder til uregistreret vandforbrug samt renovering af ledningsnettet i Allingåbro og nedlukning af vandværket i Nørager.

### **Rammer og forventninger til det kommende år**

Vandsektoren fik i 2016 er ny vandsektorlov, der for alvor skal stå sin prøve de kommende år. Der er tale om et markant paradigmeskifte i forhold til den økonomiske regulering, der fremover omfatter både drift og anlæg. Som supplement hertil indføres en obligatorisk performancebenchmarking på en række miljøparametre. Vandsektorloven og den reviderede strategiplan for AquaDjurs 2020, danner rammerne for den fortsatte udvikling.

2017 byder på spændende muligheder og udfordringer:

- Udrulning af den nye økonomiske regulering med AquaDjurs Spildevand som frontsekskab 2017.
- Udviklingsplan 2020 og visionsplan 2025 for Fornæs renseanlæg.
- Færdiggørelse og idriftsættelse af nyt vandværk med tilhørende ledningsanlæg i regi af Vandsamarbejde Vest Djursland.
- Håndtering af og rollefordelinger i forhold til klimaforandringer og klimatilpasninger.
- Kommunalvalg og dermed valg af nye kommunalt udpegede medlemmer, samt kunde- og medarbejderrepræsentanter til bestyrelsen i AquaDjurs.

## Nøgletaloversigt 2016

ØKONOMI	2016	2015	2014
Netto omsætning (mio.kr.)	65.8	72.8	75.8
Årets resultat (mio.kr.)	-8.5	15.1	8.8
Moms og afgifter (mio.kr.)	7.2	7.1	8.5
Selskabsskat (mio.kr.)	0	0	0
Medarbejderskat af løn (mio.kr.)	3.1	3.1	3.0
Arbejdsmarkedsbidrag (mio.kr.)	0.8	0.8	0.8
Investeringer (mio. kr.)	29.7	38.0	37.6
Restancer (mio. kr. ultimo året, inkl. statsafgifter)	2.0	2.0	2.3

KLIMA & MILJØ	2016	2015	2014
Antal besøg på www.aquadjurs.dk	8487	8139	6808
<b>Spildevand</b>			
Samlet debiteret vandmængde (mio. m <sup>3</sup> )	1.7	1.8	1.8
Samlet vandmængde til behandling og rensning Fornæs ( mio. m <sup>3</sup> )	5.2	5.0	4.7
Spildevandsimport fra Syddjurs Spildevand (mio. m <sup>3</sup> )	0.9	0.9	0.8
Spildevandseksport til Randers centralrenseanlæg (mio. m <sup>3</sup> )	0,8	0,8	0.8
Vandkvalitet; Antal overskridelser af udlederkrav Fornæs	0 <sup>1)</sup>	0	0
Samlet energiforbrug (Mwh/år)	4,0	4,0	3,8
Samlet energiforbrug pr. debiteret vandmængde (Kwh/m <sup>3</sup> )	2,4	2,4	2,1
Antal vagtudkald	437	613	577
<b>Vandforsyning</b>			
Debiteret vandmængde (t.m <sup>3</sup> /år)	176 m <sup>3</sup>	172 m <sup>3</sup>	176 m <sup>3</sup>
Vandkvalitet, antal hændelser med kravoverskridelser	0	0	0
Egenkontrol udover det krævede (antal)	33	27	15
Vandtab (%)	10,5	11,6	16
Samlet energiforbrug (Mwh/år)	0,13	0,15	0,16
Energiforbrug pr. debiteret vandmængde (Kwh/m <sup>3</sup> )	0,73	0,86	0,89

SAMFUND	2016	2015	2014
Spildevandstakst, variabel (kr./m <sup>3</sup> , inkl. moms og afgifter)	32,50	35,00	37,60
Vandtakst, variabel (kr./m <sup>3</sup> , inkl. moms og afgifter)	16,90	18,50	19,30
Antal medarbejdere	23	23	25
Procentfordeling mænd/kvinder (%)	68/32	70/30	70/30
Antal bestyrelsesmedlemmer	9	9	7
Antal medarbejdere i fleksjob el. lign.	1 <sup>2)</sup>	1	1
Gennemførte medarbejderudviklingssamtaler (%)	100	100	100
Antal arbejdsulykker	0	0	0
Sygefravær (%)	2,0 <sup>3)</sup>	1,3 <sup>3)</sup>	1,2 <sup>3)</sup>

Note: 1) Excl. ikke arbejdsbetingede langtidssygemeldinger  
 2) Herudover 2 personer periode tilknyttet fra kriminalforsorgen  
 3) Endelig Årsrapport fra Naturstyrelsen er endnu ikke modtaget



# Langtidsbudget

## Investeringer skal følge behovet

Vore aktiver i form af ledningsanlæg, tekniske installationer og bygningsanlæg etc. er bygget op igennem mere end 100 år. Værdierne er opgjort til omkring 1,6 mia. kroner.

En meget stor del af værdierne er koncentreret omkring ledningsanlæg. AquaDjurs har et vedligeholdt og forholdsvis nyt spildevandsledningsanlæg med en gennemsnitsalder på omkring 28 år, hvilket skal ses i forhold til en forventet levetid på 75 år. En analyse af reinvesteringsbehovet baseret på dels anlæggets alder og dels på den fysiske tilstand ud fra TV inspektioner af ledningsnettet viser, at reinvesteringsbehovet kommer i bølger, hvor den næste bølge forventes at komme først i 2030'erne, der er sammenfaldende med tidspunktet for afvikling af selskabets langsigtede gældsforpligtelse (gældsfri).

På tilsvarende vis er udarbejdet analyser og vurderinger i forhold til øvrige tekniske anlæg. Investeringer skal følge de tekniske behov således, at selskabets værdier bevares, uden at der foretages under- eller overinvesteringer.

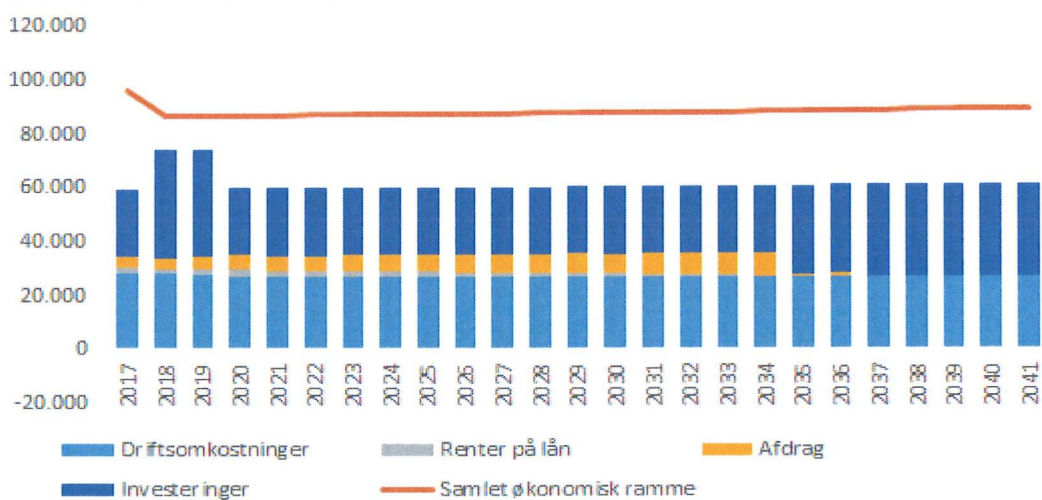
## Attraktive og bæredygtige takster

Vandselskaberne i Danmark er naturlige monopoler, der skal hvile i sig selv. I AquaDjurs stræber vi efter, at tilbyde attraktive og bæredygtige takster til gavn for kunder og virksomheder samt borgere i Norddjurs Kommune. Et element heri er, at sikre bevarelse af vore anlægsværdier og dermed ikke efterlade en regning til eftertiden.

Vi anvender lånefinansiering til nye større anlæg etc. som et redskab i forhold til at sikre stabile takster samt sikre en retfærdig omkostningsfordeling over anlægsaktivernes løbetid.

Forudsætninger og rammebetingelser er samlet en 25 års budgetmodel, der bl.a. illustrerer den forventede udvikling i selskabets indtægtsrammer samt forventede trend og udviklinger. Budgetmodellen anvendes som et arbejds- og styringsredskab i forbindelse med budgetlægning etc. Modellen ajourføres og udbygges i takt med udviklingen, og herunder ændringer i forudsætninger etc.

Budgettede udgifter og økonomisk ramme



Uddrag langtidsbudget



# Årsregnskab 1. januar - 31. december

## Resultatopgørelse

Note	t.kr.	2016	2015
3	<b>NETTOOMSÆTNING</b>	<b>65.810</b>	<b>72.840</b>
4, 11	Produktionsomkostninger	-15.889	-18.963
	<b>BRUTTORESULTAT</b>	<b>49.921</b>	<b>53.877</b>
4, 11	Distributionsomkostninger	-49.000	-49.781
4, 11	Administrationsomkostninger	-9.768	-8.486
	<b>RESULTAT AF PRIMÆR DRIFT</b>	<b>-8.847</b>	<b>-4.390</b>
	Finansielle indtægter	8	13
	Finansielle omkostninger	-2.109	-2.205
	<b>ÅRETS RESULTAT FØR SKAT</b>	<b>-10.948</b>	<b>-6.582</b>
5	Skat af årets resultat	2.425	21.695
	<b>ÅRETS RESULTAT</b>	<b>-8.523</b>	<b>15.113</b>

## Årsregnskab 1. januar - 31. december Balance - aktiver

Note	t.kr.	2016	2015
	<b>AKTIVER</b>		
	<b>Anlægsaktiver</b>		
6	<b>Materielle anlægsaktiver</b>		
	Grunde og bygninger	30.368	34.114
	Produktionsanlæg	58.311	58.049
	Distributionsanlæg	1.426.661	1.438.325
	Andre anlæg, driftsmateriel og inventar	3.941	4.887
	Anlæg under udførelse	3.687	5.132
		<b>1.522.968</b>	<b>1.540.507</b>
	<b>FINANSIELLE ANLÆGSAKTIVER</b>	84	84
	Andre kapitalandele	84	84
	<b>ANLÆGSAKTIVER I ALT</b>	<b>1.523.052</b>	<b>1.540.591</b>
	<b>OMSÆTNINGSAKTIVER</b>		
7	<b>TILGODEHAVENDER</b>		
	Tilgodehavender fra salg og tjenesteydelser	2.976	2.351
	Tilgodehavende udstykning af grunde	12.217	12.217
	Andre tilgodehavender	4.235	4.465
	Periodeafgrænsningsposter	1.489	984
		<b>20.917</b>	<b>20.017</b>
	Omsætningsaktiver i alt	20.917	20.017
	<b>AKTIVER I ALT</b>	<b>1.543.969</b>	<b>1.560.608</b>

# Årsregnskab 1. januar - 31. december

## Balance - passiver

Note	t.kr.	2016	2015
	<b>PASSIVER</b>		
	<b>Egenkapital</b>		
8	Selskabskapital	50.000	50.000
	Reserve for opskrivninger	757.317	759.649
	Overført resultat	398.775	405.033
	<b>EGENKAPITAL I ALT</b>	<b>1.206.092</b>	<b>1.214.682</b>
	<b>HENSATTE FORPLIGTELSE</b>		
10	Udskudt skat	233.723	236.132
	<b>HENSATTE FORPLIGTELSE I ALT</b>	<b>233.723</b>	<b>236.132</b>
	<b>LANGFRISTEDE GÆLDSFORPLIGTELSE</b>		
9	Gæld til realkreditinstitutter	82.629	84.850
	Overdækning	333	573
	<b>82.962</b>	<b>85.423</b>	
	<b>KORTFRISTEDE GÆLDSFORPLIGTELSE</b>		
9	Kortfristet del af langfristede gældsforpligtelser	4.193	4.041
	Gæld til kreditinstitutter	785	776
	Overdækning	111	0
	Modtagne forudbetalinger fra kunder	0	1.834
	Leverandører af varer og tjenesteydelser	11.460	12.764
	Anden gæld	4.643	4.956
	<b>21.192</b>	<b>24.371</b>	
	<b>GÆLDSFORPLIGTELSE I ALT</b>	<b>104.154</b>	<b>109.794</b>
	<b>PASSIVER I ALT</b>	<b>1.543.969</b>	<b>1.560.608</b>

- .....
- 1 Anvendt regnskabspraksis
  - 2 Usikkerhed om indregning og måling
  - 12 Kontraktlige forpligtelser og eventualposter m.v.
  - 13 Sikkerhedsstillelser
  - 14 Nærtstående parter

## Årsregnskab 1. januar - 31. december Egenkapitalsopgørelse

Note	t.kr.	Aktiekapital	Reserve for opskrivninger	Overført resultat	I alt
	<b>Egenkapital 1. januar 2015</b>	50.000	762.727	386.658	1.199.385
	Afgang på opskrivning af anlægsaktiver	0	-3.078	3.078	0
	Regulering af sikringsinstrumenter	0	0	236	236
	Skat af egenkapitalsbevægelser	0	0	-52	-52
15	Overført, jf. resultatdisponering	0	0	15.113	15.113
	<b>EGENKAPITAL 31. DECEMBER 2015</b>	<b>50.000</b>	<b>759.649</b>	<b>405.033</b>	<b>1.214.682</b>

Note	t.kr.	Aktiekapital	Reserve for opskrivninger	Overført resultat	I alt
	<b>Egenkapital 1. januar 2016</b>	50.000	759.649	405.033	1.214.682
	Afgang på opskrivning af anlægsaktiver	0	-2.332	2.332	0
	Regulering af sikringsinstrumenter	0	0	-40	-40
	Skat af egenkapitalsbevægelser	0	0	-27	-27
15	Overført, jf. resultatdisponering	0	0	-8.523	-8.523
	<b>EGENKAPITAL 31. DECEMBER 2016</b>	<b>50.000</b>	<b>757.317</b>	<b>398.775</b>	<b>1.206.092</b>

## Årsregnskab 1. januar - 31. december

### Pengestrømsopgørelse

Note	t.kr.	2016	2015
	Årets resultat	-8.523	15.113
16	Reguleringer	46.743	21.229
	<b>PEGESTRØMME FRA PRIMÆR DRIFT FØR ÆNDRING I DRIFTSKAPITAL</b>	<b>38.220</b>	<b>36.342</b>
17	Ændring i driftskapital	-4.402	7.638
	Renteindbetalinger	8	13
	Renteudbetalinger	-2.109	-2.205
	<b>PENGESTRØMME FRA DRIFTSAKTIVITET</b>	<b>31.717</b>	<b>41.788</b>
	Køb af materielle anlægsaktiver	-29.657	-38.031
	Køb af finansielle anlægsaktiver	0	-84
	Salg af materielle anlægsaktiver	0	80
	<b>PENGESTRØMME TIL INVESTERINGSAKTIVITET</b>	<b>-29.657</b>	<b>-38.035</b>
	Afdrag på gæld til realkreditinstitutter	-2.069	-4.013
	Nedbringelse af leasingforpligtelser	0	-7
	<b>PENGESTRØMME FRA FINANSIERINGSAKTIVITET</b>	<b>-2.069</b>	<b>-4.020</b>
	<b>Årets pengestrøm</b>	<b>-9</b>	<b>-267</b>
	Likvider 1. januar	-776	-509
	<b>Likvider 31. december</b>	<b>-785</b>	<b>-776</b>

Pengestrømsopgørelse kan ikke direkte udledes af årsregnskabet's øvrige bestanddele.

# Årsregnskab 1. januar - 31. december

## Noter - 1 Anvendt regnskabspraksis

### Generelt

Årsrapporten for AquaDjurs A/S for 2016 er aflagt i overensstemmelse med årsregnskabslovens bestemmelser for mellemstore klasse C-virksomheder.

Selskabet har med virkning fra 1. januar 2016 implementeret lov nr. 738 af 1. juni 2015. Dette medfører følgende ændringer til indregning og måling for:

- Årlig revurdering af restværdier på materielle aktiver.

Der skal fremover foretages årlig revurdering af restværdier på materielle aktiver. Selskabet har ingen væsentlige restværdier på materielle aktiver. Ændringen foretages derfor alene med fremadrettet virkning som en ændring af regnskabsmæssigt skøn og har ingen effekt for egenkapitalen.

Ovenstående ændring har ikke nogen beløbsmæssig effekt for resultatopgørelsen eller balancen for 2016 eller for sammenligningstallene.

Bortset fra ovenstående samt nye og ændrede præsenterings- og oplysningskrav som følge af lov nr. 738 af 1. juni 2015 er årsregnskabet aflagt efter samme regnskabspraksis som sidste år.

### Afledte finansielle instrumenter

Afledte finansielle instrumenter omfatter renteswap, der indregnes første gang i balancen til kostpris og måles efterfølgende til dagsværdi. Positive og negative dagsværdier af afledte finansielle instrumenter indgår i andre tilgodehavender, henholdsvis anden gæld.

Ændringer i dagsværdi af afledte finansielle instrumenter, der er klassificeret som og opfylder betingelserne for sikring af fremtidige aktiver eller forpligtelser, indregnes i andre tilgodehavender eller anden gæld og i egenkapitalen. Resultater den fremtidige transaktion i indregning af aktiver eller forpligtelser, overføres beløb, som tidligere er indregnet på egenkapitalen, til kostprisen for henholdsvis aktivet eller forpligtelsen. Resultater den fremtidige transaktion i indtægter eller omkostninger, overføres beløb, som tidligere er indregnet i egenkapitalen til resultatopgørelsen i den periode, hvor det sikrede påvirker resultatopgørelsen.

For afledte finansielle instrumenter, som ikke opfylder betingelserne for behandling som sikringsinstrumenter, indregnes ændringer i dagsværdi løbende i resultatopgørelsen.

### Resultatopgørelse

#### Nettoomsætning

Nettoomsætningen omfattende salg og distribution af vand, transport og rensning af spildevand, fast afgift, tilslutningsbidrag, vejbidrag m.v. indregnes i resultatopgørelsen i takt med levering. Nettoomsætningen indregnes ekskl. moms og afgifter opkrævet på vegne af tredjepart.

#### Over-/underdækning

Nettoomsætningen reguleres med eventuel over-/underdækning.



# Årsregnskab 1. januar - 31. december

## Noter - 1 Anvendt regnskabspraksis

- 1 Overstiger de hos forbrugerne opkrævede beløb prisloftet for vand- og spildevandsbehandling, indregnes overdækningen i balancen som en forpligtelse.

Er de hos forbrugerne opkrævede beløb lavere end prisloftet, indregnes forskellen som en underdækning i balancen under tilgodehavender, hvis forskellen forventes opkrævet.

Korrektion til tidligere års indregnede over-/underdækning indregnes i nettoomsætningen.

Nettoomsætning måles til dagsværdien af det aftalte vederlag ekskl. moms og afgifter opkrævet på vegne af tredjepart. Alle former for afgivne rabatter indregnes i nettoomsætningen.

### Produktionsomkostninger

Produktionsomkostninger omfatter alle omkostninger, som kan henføres til produktion af vand og spildevand, herunder personaleomkostninger, afskrivninger, lokaleomkostninger, miljø m.v.

Distributionsomkostninger omfatter alle omkostninger, som kan henføres til distribution af vand og rensning af spildevand. Under regnskabsposten hører endvidere reparation og vedligeholdelse af ledningsnet og målere, personaleomkostninger og afskrivning på distributionsaktiver.

### Administrationsomkostninger

I administrationsomkostninger indregnes omkostninger, der er afholdt i året til ledelse og administration af virksomheden, herunder omkostninger til administrativt personale, ledelsen, kontorlokaler og kontoromkostninger samt afskrivninger på aktiver, som benyttes i administrationen.

### Afskrivninger

Af- og nedskrivninger omfatter: Afskrivningsgrundlaget, der opgøres som kostprisen med fradrag af eventuel restværdi, afskrives lineært over den forventede brugstid, baseret på følgende vurdering af aktivernes forventede brugstider:

Bygninger	75 år
Ledningsnet	50 - 75 år
Produktionsanlæg	40 - 60 år
Tekniske installationer	10 år
Mekaniske installationer	20 år
Forsinkelses- og sparebassiner	50- 75 år
Andre anlæg, driftsmateriel og inventar	3- 5 år

Afskrivninger indregnes i resultatopgørelsen under henholdsvis produktions-, distributions- og administrationsomkostninger.

Fortjeneste og tab ved salg af materielle anlægsaktiver opgøres som forskellen mellem salgsprisen med fradrag af salgsomkostninger og den regnskabsmæssige værdi på salgstidspunktet. Fortjeneste eller tab indregnes i resultatopgørelsen under henholdsvis produktions-, distributions- og administrationsomkostninger.

Grunde afskrives ikke.

## Årsregnskab 1. januar - 31. december

### Noter - 1 Anvendt regnskabspraksis

#### 1 Finansielle indtægter og omkostninger

Finansielle indtægter og omkostninger indregnes i resultatopgørelsen med de beløb, der vedrører regnskabsåret. Finansielle poster omfatter renteindtægter og -omkostninger.

Rente- og øvrige omkostninger på lån til finansiering af fremstilling af materielle anlægsaktiver, og som vedrører fremstillingsprocessen, indregnes ikke i kostprisen.

#### Skat

Skat af årets resultat omfatter aktuel skat af årets forventede skattepligtige indkomst og årets regulering af udskudt skat. Årets skat indregnes i resultatopgørelsen med den del, der kan henføres til årets resultat, og i egenkapitalen med den del, som kan henføres til transaktioner indregnet i egenkapitalen.

#### Materielle anlægsaktiver

Grunde og bygninger, produktionsanlæg og maskiner samt andre anlæg, driftsmateriel og inventar måles til kostpris med fradrag af akkumulerede af- og nedskrivninger.

Materielle anlægsaktiver måles til kostpris med fradrag af akkumulerede af- og nedskrivninger. Kostprisen omfatter anskaffelsesprisen samt omkostninger direkte tilknyttet anskaffelsen indtil det tidspunkt, hvor aktivet er klar til brug. Kostprisen tillægges nutidsværdien af de skønnede forpligtelser til nedtagning og bortskaffelse af aktivet samt retablering. Kostprisen på et samlet aktiv opdeles i separate bestanddele, der afskrives hver for sig, hvis brugstiden på de enkelte bestanddele er forskellig.

#### Værdiforringelse af anlægsaktiver

Den regnskabsmæssige værdi af immaterielle og materielle anlægsaktiver samt kapitalandele i dattervirksomheder og associerede virksomheder vurderes årligt for indikationer på værdiforringelse.

Foreligger der indikationer på værdiforringelse, foretages nedskrivningstest af hvert enkelt aktiv henholdsvis gruppe af aktiver. Der foretages nedskrivning til genindvindingsværdien, hvis denne er lavere end den regnskabsmæssige værdi.

Som genindvindingsværdi anvendes den højeste værdi af nettosalgspris og kapitalværdi. Kapitalværdien opgøres som nutidsværdien af de forventede nettopengestrømme fra anvendelsen af aktivet eller aktivgruppen og forventede nettopengestrømme ved salg af aktivet eller aktivgruppen efter endt brugstid.

Erhvervsstyrelsen har i et notat af 18. maj 2011 tilkendegivet, at såfremt der ikke for forsyningsvirksomheden er indtruffet begivenheder, der indikerer nedskrivningsbehov, er det ikke nødvendigt at foretage nedskrivningstest.

# Årsregnskab 1. januar - 31. december

## Noter - 1 Anvendt regnskabspraksis

### 1 Tilgodehavender

Tilgodehavender måles til amortiseret kostpris.

Der foretages nedskrivning til imødegåelse af tab, hvor der vurderes at være indtruffet en objektiv indikation på, at et tilgodehavende eller en portefølje af tilgodehavender er værdiforringet. Hvis der foreligger en objektiv indikation på, at et individuelt tilgodehavende er værdiforringet, foretages nedskrivning på individuelt niveau.

Tilgodehavender, hvor der ikke foreligger en objektiv indikation på værdiforringelse på individuelt niveau, vurderes på porteføljeniveau for objektiv indikation for værdiforringelse. Porteføljerne baseres primært på debitorernes hjemsted og kreditvurdering i overensstemmelse med virksomhedens risikostyringspolitik. De objektive indikatorer, som anvendes for porteføljer, er fastsat baseret på historiske tabserfaringer.

Nedskrivninger opgøres som forskellen mellem den regnskabsmæssige værdi af tilgodehavender og nutidsværdien af de forventede pengestrømme, herunder realisationsværdi af eventuelle modtagne sikkerhedsstillelser. Som diskonteringsrate anvendes den effektive rente for det enkelte tilgodehavende eller portefølje.

#### Periodeafgrænsningsposter

Periodeafgrænsningsposter, indregnet under aktiver, omfatter forudbetalte omkostninger vedrørende efterfølgende regnskabsår.

#### Likvider

Likvider omfatter likvide beholdninger og kortfristede værdipapirer, som uden hindring kan omsættes til likvide beholdninger, og hvorpå der kun er ubetydelige risici for værdiændringer.

### Selskabsskat

Aktuelle skatteforpligtelser og tilgodehavende aktuel skat indregnes i balancen som beregnet skat af årets skattepligtige indkomst, reguleret for skat af tidligere års skattepligtige indkomster samt betalte acontoskatte.

Udskudt skat måles efter den balanceorienterede gældsmetode af alle midlertidige forskelle mellem regnskabsmæssig og skattemæssig værdi af aktiver og forpligtelser. Der indregnes dog ikke udskudt skat af midlertidige forskelle vedrørende skattemæssigt ikke-afskrivningsberettiget goodwill og kontorejendomme samt andre poster, hvor midlertidige forskelle bortset fra virksomhedsovertagelser er opstået på anskaffelsestidspunktet uden at have indvirkning på resultat eller skattepligtig indkomst. I de tilfælde, hvor opgørelse af skatteværdien kan foretages efter forskellige beskattelsesregler, måles udskudt skat på grundlag af den af ledelsen planlagte anvendelse af aktivet, henholdsvis afvikling af forpligtelsen.

Udskudt skat måles på grundlag af de skatteregler og skattesatser, der med balancedagens lovgivning vil være gældende, når den udskudte skat forventes udløst som aktuel skat. Udskudte skatteaktiver indregnes med den værdi, som de forventes at blive udnyttet med, enten ved udligning i skat af fremtidig indtjening eller ved modregning i udskudte skatteforpligtelser inden for samme jurisdiktion. Ændring i udskudt skat som følge af ændringer i skattesatser indregnes i resultatopgørelsen.

## Årsregnskab 1. januar - 31. december

### Noter - 1

#### 1 **Gældsforpligtelser**

Finansielle gældsforpligtelser indregnes ved låneoptagelse til det modtagne provenu efter fradrag af afholdte transaktionsomkostninger. I efterfølgende perioder måles de finansielle forpligtelser til amortiseret kostpris, svarende til den kapitaliserede værdi ved anvendelse af den effektive rente, så forskellen mellem provenuet og den nominelle værdi indregnes i resultatopgørelsen over låneperioden.

Øvrige gældsforpligtelser måles til nettorealisationsværdien.

#### **Pengestrømsopgørelsen**

Pengestrømsopgørelsen viser virksomhedens pengestrømme for året fordelt på drifts-, investerings- og finansieringsaktivitet, årets forskydning i likvider samt virksomhedens likvider ved årets begyndelse og slutning.

Pengestrømme fra driftsaktivitet opgøres som årets resultat reguleret for ikke-kontante driftsposter, ændring i driftskapital og betalt selskabsskat.

Pengestrømme fra investeringsaktivitet omfatter betaling i forbindelse med køb og salg af virksomheder og aktiviteter samt køb og salg af immaterielle, materielle og finansielle aktiver.

Pengestrømme fra finansieringsaktivitet omfatter ændringer i størrelse eller sammensætning af virksomhedens selskabskapital og omkostninger forbundet hermed samt optagelse af lån, afdrag på rentebærende gæld og betaling af udbytte til selskabsdeltagere.

Likvider omfatter likvide beholdninger og kortfristet bankgæld samt kortfristede værdipapirer, som uden hindring kan omsættes til likvide beholdninger, og hvorpå der kun er ubetydelige risici for værdiændringer.

#### **Segmentoplysninger**

Der gives oplysninger på forretningssegmenter. Segmentoplysningerne følger selskabets regnskabspraksis, risici og interne økonomistyring.

Aktiver i segmentet omfatter de aktiver, som anvendes direkte i segmentets omsætningskæbende aktivitet.

Segmentforpligtelser omfatter forpligtelser, der er afledt af segmentets drift, herunder leverandører af varer og tjenesteydelser og anden gæld.

# Årsregnskab 1. januar - 31. december

## Noter - 2

### 2 Usikkerhed om indregning og måling

Selskabet har modtaget en afgørelse fra SKAT, hvor SKAT afviser anvendelse af de myndighedsfastsatte standardpriser som udtryk for anlægsaktivernes skattemæssige indgangsværdier. SKAT har lagt til grund, at de oprindeligt selvangivne værdier baseret på nedskrevne historiske kostpriser kan tages som udtryk for de skattemæssige indgangsværdier. SKAT begrundet dette med, at SKAT har sammenholdt disse værdier med en skønsmæssigt beregnet værdi ud fra en tillempet DCF-model.

Principperne herfor har SKAT beskrevet i en vejledning offentliggjort den 10. juni 2011. Det er SKAT's vurdering, at de skattemæssige indgangsværdier på anlægsaktiverne er betydeligt lavere end de regnskabsmæssige. Selskabet, samt branchen i øvrigt, er uenig i SKAT's afgørelser, hvorfor disse er påklaget til Landsskatteretten. Landsskatteretten har i kendelser af 26. juni 2014 afsagt de første domme vedrørende problemstillingen, og disse er i overvejende grad faldet ud til SKAT's fordel. Afgørelserne er anket, idet branchen er af den opfattelse, at de ikke er i overensstemmelse med lovens ordlyd samt intentionerne med vandsektorloven. Der verserer pt. to pilotsager i Landsretten, hvortil der afventes domsafgørelse, hvorfor en endelig afklaring formentlig ikke ligger indenfor nærmere fremtid.

I ovennævnte kendelser anfægtede Landsskatteretten SKAT's konkrete anvendelse af værdiansættelsesmodel, hvorfor der fortsat er væsentlig usikkerhed forbundet med SKAT's ansættelse af de skattemæssige indgangsværdier, samt den deraf afledte udskudte skatteforpligtelse. Skatten i årsregnskabet er indregnet på baggrund af SKAT's korrigerede værdier.

Betalbare indkomstskatter er i henhold til indtægtsreguleringen for vandselskaber en omkostning, der kan tillægges vandselskabets priser krone for krone. Udskudte skatteforpligtelser vil derfor blive til en opkrævningsret hos selskabets kunder på det tidspunkt, hvor de bliver til betalbar skat. Den udskudte skatteforpligtelse modsvares derfor i nominal værdi af en opkrævningsret.

## Årsregnskab 1. januar - 31. december

### Noter - 3

#### SEGMENTOPLYSNINGER

3 t.kr.	Spildevand	Vand	2016 i alt	2015
Omsætning	63.123	2.558	65.681	69.796
Reguleringsmæssig over-/underdækning	0	129	129	3.044
Nettoomsætning	63.123	2.687	65.810	72.840
Produktionsomkostninger	-15.136	-753	-15.889	-18.963
Bruttofortjeneste	47.987	1.934	49.921	53.877
Distributionsomkostninger	-47.391	-1.609	-49.000	-49.781
Administrationsomkostninger	-9.707	-61	-9.768	-8.486
Resultat af primær drift	-9.111	264	-8.847	-4.390
Andre finansielle indtægter	6	2	8	13
Andre finansielle omkostninger	-2.063	-46	-2.109	-2.205
Resultat før skat	-11.168	220	-10.948	-6.582
Skat af årets resultat	2.473	-48	2.425	21.695
Årets resultat	-8.695	172	-8.523	15.113
Værdi af materielle anlægsaktiver	1.480.031	42.939	1.522.970	1.540.507
Gældsforpligtelser	102.675	1.080	104.154	109.794

# Årsregnskab 1. januar - 31. december

## Noter - 4, 5 & 6

t. kr.	2016	2015
<b>4 Afskrivninger på materielle anlægsaktiver</b>	42.937	40.022
	<b>42.937</b>	<b>40.022</b>
Afskrivninger er indregnet i resultatopgørelsen i følgende poster:		
Produktionsomkostninger	3.216	3.118
Distributionsomkostninger	35.567	35.071
Administrationsomkostninger	4.154	1.834
	<b>42.937</b>	<b>40.023</b>
<b>5 Skat af årets resultat</b>		
Årets regulering af udskudt skat	-2.425	-1.470
Regulering af skat vedrørende tidligere år	0	6.775
Ændring af skatteprocent	0	-27.000
	<b>-2.425</b>	<b>-21.695</b>

### 6 MATERIELLE ANLÆGSAKTIVER

t.kr.	Grunde og bygninger	Produktions- og distributionsanlæg	Andre anlæg, driftsmateriel og inventar	Materielle anlægsaktiver under udførelse	I alt
Kostpris 1. januar	17.104	715.968	8.840	5.132	747.044
Tilgang i årets løb	227	28.727	703	0	29.657
Afgang i årets løb	-2	-1.094	0	-1.445	-2.541
Overførsel fra andre poster	190	-316	-124	0	-250
<b>Kostpris 31. december</b>	<b>17.519</b>	<b>743.285</b>	<b>9.419</b>	<b>3.687</b>	<b>773.910</b>
Værdireguleringer 1. januar 2016	22.624	990.847	421	0	1.013.892
Årets afgang	0	-2.606	0	0	-2.606
Overført	-7	280	1	0	274
Værdireguleringer 31. december 2016	22.617	988.521	422	0	1.011.560
Af- og nedskrivninger 1. januar 2016	5.614	210.441	4.374	0	220.429
Årets afskrivninger	4.154	37.253	1.538	0	42.945
Overført	0	-860	-12	0	-872
Af- og nedskrivninger 31. december 2016	9.768	246.834	5.900	0	262.502
<b>REGNSKABSMÆSSIG VÆRDI 31. DECEMBER</b>	<b>30.368</b>	<b>1.484.972</b>	<b>3.941</b>	<b>3.687</b>	<b>1.522.968</b>



**7 TILGODEHAVENDER**  
Af de samlede tilgodehavender forfalder tilgodehavender svarende til en værdi på 12.217 t.kr. senere end 1 år fra balancedagen.

t.kr.

**8 SELSKABSKAPITAL** **2016**      **2015**

Selvskabskapitalen er fordelt således:

Aktier, 50.000 stk a nom. 1.000,00 kr. 50.000      50.000

**9 LANGSIGTEDE GÆLDSFORPLIGTELSE**

t.kr.	Gæld ialt 31.12.2016	Afdrag næste år	Langfristet andel	Restgæld efter 5 år
Gæld til realkreditinstitutter	86.822	4.193	82.629	62.848
Overdækning	444	111	333	0
	<b>87.266</b>	<b>4.304</b>	<b>82.962</b>	<b>62.848</b>

t.kr.

**10 UDSKUDET SKAT** **2016**      **2015**

Materielle anlægsaktiver 235.247      237.583

Overdækning -98      -126

Skattemæssigt underskud til fremførsel -1.722      -1.612

Anden gæld 296      287

**Udskudt skat 31. december** **233.723**      **236.132**



# Årsregnskab 1. januar - 31. december

## Noter - 11, 12, 13 & 14

t.kr.	2016	2015
<b>11 PERSONALEOMKOSTNINGER</b>		
Lønninger	10.309	10.315
Pensioner	1.491	1.424
Andre omkostninger til social sikring	78	75
	<b>11.878</b>	<b>11.814</b>
Personaleomkostninger indregnes således i årsregnskabet		
Produktion	2.583	2.385
Distribution	3.799	4.005
Administration	3.581	3.667
Egen tid medgået til opførelse af produktionsanlæg og maskiner samt indirekte produktionsomkostninger	1.915	1.757
	<b>11.878</b>	<b>11.814</b>
Gennemsnitlig antal fuldtidsbeskæftigede	23	23

Vederlag til virksomhedens ledelse oplyses ikke med henvisning til årsregnskabsloven §98b, stk. 3, nr. 2

### 12 Kontraktlige forpligtelser og eventualposter m.v.

Andre eventualposter

Selskabet har for 2016 opgjort en reguleringsmæssig underdækning på 3.674 t.kr. Underdækningen, der sammenlagt med reguleringsmæssig underdækning vedrørende 2015, udgør 12.903 t.kr., er ikke afsat, da selskabet ikke forventer at hæve taksten for at opkræve underdækningen.

### 13 Sikkerhedsstillelser

Virksomheden har ikke stillet pant eller anden sikkerhed i aktiver pr. 31. december 2016.

### 14 Nærtstående parter

Ejerforhold

Følgende kapitalejere er noteret i virksomhedens ejerbog som ejende minimum 5 % af stemmerne eller minimum 5 % af aktiekapitalen:

Navn	Bopæl/Hjemsted
Norddjurs Kommune	Torvet 3, 8500 Grenaa

### Transaktioner med nærtstående parter

Der har ikke i regnskabsåret været usædvanlige transaktioner med nærtstående parter.


## Årsregnskab 1. januar - 31. december

Noter - 15, 16 & 17

	t.kr.	2016	2015
<b>15 RESULTATDISPONERING</b>			
Forslag til resultatdisponering			
<b>Overført resultat</b>		<b>-8.523</b>	<b>15.113</b>
<b>16 REGULERINGER</b>			
Af- og nedskrivninger		42.945	40.023
Avance/tab ved afhændelse af anlægsaktiver		4.251	3.753
Finansielle indtægter		-8	-13
Finansielle omkostninger		2.109	2.205
Skat af årets resultat		-2.425	-21.695
Over-/underdækning		-129	-3.044
		<b>46.743</b>	<b>21.229</b>
<b>17 ÆNDRING I DRIFTSKAPITAL</b>			
Ændring i tilgodehavender		-900	-1.459
Ændring i leverandørgæld m.v.		-3.502	9.097
		<b>-4.402</b>	<b>7.638</b>

## Årsregnskab 1. januar - 31. december

---



## Ledelsespåtegning

Bestyrelse og direktion har dags dato behandlet og godkendt årsrapporten for AquaDjurs A/S for regnskabsåret 1. januar- 31. december 2016.

Årsrapporten aflægges i overensstemmelse med årsregnskabsloven.


Det er vores opfattelse, at årsregnskabet giver et retvisende billede af selskabets aktiver, passiver og finansielle stilling pr. 31. december 2016 samt af resultatet af selskabets aktiviteter og pengestrømme for regnskabsåret 1. januar- 31. december 2016.

Det er endvidere vores opfattelse, at ledelsesberetningen indeholder en retvisende redegørelse for udviklingen i selskabets aktiviteter og økonomiske forhold, årets resultat og for selskabets finansielle stilling.

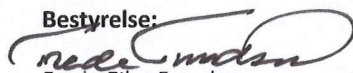
Årsrapporten indstilles til generalforsamlingens godkendelse.

Grenaa, den 6. april 2017.

**Direktion:**

  
Palle Lyngsø Mikkelsen


**Bestyrelse:**

  
Frede Ejler Frandsen  
formand

Mogens Hvid  
næstformand



Inger Kirstine Andersen



Ulf Baldrian Kudsk Harbo



Bjarne Bøhl Pedersen



Jytte Schmidt




Max Varnum Pedersen



Alan Stig Helgren Jensen



Brian Pedersen



# Den uafhængige revisors revisionspåtegning

## Til kapitalejerne i AquaDjurs A/S

### Konklusion

Vi har revideret årsregnskabet for AquaDjurs A/S for regnskabsåret 1. januar - 31. december 2016, der omfatter resultatopgørelse, balance, egenkapitalopgørelse, pengestrømsopgørelse og noter, herunder anvendt regnskabspraksis. Årsregnskabet udarbejdes efter årsregnskabsloven.

Det er vores opfattelse, at årsregnskabet giver et retvisende billede af selskabets aktiver, passiver og finansielle stilling pr. 31. december 2016 samt af resultatet af selskabets aktiviteter og pengestrømme for regnskabsåret 1. januar - 31. december 2016 i overensstemmelse med årsregnskabsloven.

### Grundlag for konklusion

Vi har udført vores revision i overensstemmelse med internationale standarder om revision og de yderligere krav, der er gældende i Danmark. Vores ansvar ifølge disse standarder og krav er nærmere beskrevet i revisionspåtegningens afsnit "Revisors ansvar for revisionen af årsregnskabet". Vi er uafhængige af selskabet i overensstemmelse med internationale etiske regler for revisorer (IESBA's Etiske regler) og de yderligere krav, der er gældende i Danmark, ligesom vi har opfyldt vores øvrige etiske forpligtelser i henhold til disse regler og krav. Det er vores opfattelse, at det opnåede revisionsbevis er tilstrækkeligt og egnet som grundlag for vores konklusion.

### Ledelsens ansvar for årsregnskabet

Ledelsen har ansvaret for udarbejdelsen af et årsregnskab, der giver et retvisende billede i overensstemmelse med årsregnskabsloven. Ledelsen har endvidere ansvaret for den interne kontrol, som ledelsen anser for nødvendig for at udarbejde et årsregnskab uden væsentlig fejlinformation, uanset om denne skyldes besvigelser eller fejl.

Ved udarbejdelsen af årsregnskabet er ledelsen ansvarlig for at vurdere selskabets evne til at fortsætte driften; at oplyse om forhold vedrørende fortsat drift, hvor dette er relevant; samt at udarbejde årsregnskabet på grundlag af regnskabsprincippet om fortsat drift, medmindre ledelsen enten har til hensigt at likvidere selskabet, indstille driften eller ikke har andet realistisk alternativ end at gøre dette.

### Revisors ansvar for revisionen af årsregnskabet.

Vores mål er at opnå høj grad af sikkerhed for, om årsregnskabet som helhed er uden væsentlig fejlinformation, uanset om denne skyldes besvigelser eller fejl, og at afgive en revisionspåtegning med en konklusion. Høj grad af sikkerhed er et højt niveau af sikkerhed, men er ikke en garanti for, at en revision, der udføres i overensstemmelse med internationale standarder om revision og de yderligere krav, der er gældende i Danmark, altid vil afdække væsentlig fejlinformation, når sådan findes. Fejlinformationer kan opstå som følge af besvigelser eller fejl og kan betragtes som væsentlige, hvis det med rimelighed kan forventes, at de enkeltvis eller samlet har indflydelse på de økonomiske beslutninger, som regnskabsbrugerne træffer på grundlag af årsregnskabet.



Som led i en revision, der udføres i overensstemmelse med internationale standarder om revision og de yderligere krav, der er gældende i Danmark, foretager vi faglige vurderinger og opretholder professionel skepsis under revisionen.

Herudover:

- Identificerer og vurderer vi risikoen for væsentlig fejlinformation i årsregnskabet, uanset om denne skyldes besvigelser eller fejl, udformer og udfører revisionshandlinger som reaktion på disse risici samt opnår revisionsbevis, der er tilstrækkeligt og egnet til at danne grundlag for vores konklusion. Risikoen for ikke at opdage væsentlig fejlinformation forårsaget af besvigelser er højere end ved væsentlig fejlinformation forårsaget af fejl, idet besvigelser kan omfatte sammensværgelser, dokumentfalsk, bevidste udadelser, vildledning eller tilsidesættelse af intern kontrol.
- Opnår vi forståelse af den interne kontrol med relevans for revisionen for at kunne udforme revisionshandlinger, der er passende efter omstændighederne, men ikke for at kunne udtrykke en konklusion om effektiviteten af selskabets interne kontrol.
- Tager vi stilling til, om den regnskabspraksis, som er anvendt af ledelsen, er passende, samt om de regnskabsmæssige skøn og tilknyttede oplysninger, som ledelsen har udarbejdet, er rimelige.
- Konkluderer vi, om ledelsens udarbejdelse af årsregnskabet på grundlag af regnskabsprincippet om fortsat drift er passende, samt om der på grundlag af det opnåede revisionsbevis er væsentlig usikkerhed forbundet med begivenheder eller forhold, der kan skabe betydelig tvivl om selskabets evne til at fortsætte driften. Hvis vi konkluderer, at der er en væsentlig usikkerhed, skal vi i vores revisionspåtegning gøre opmærksom på oplysninger herom i årsregnskabet eller, hvis sådanne oplysninger ikke er tilstrækkelige, modificere vores konklusion. Vores konklusion er baseret på det revisionsbevis, der er opnået frem til datoen for vores revisionspåtegning. Fremtidige begivenheder eller forhold kan dog medføre, at selskabet ikke længere kan fortsætte driften.
- Tager vi stilling til den samlede præsentation, struktur og indhold af årsregnskabet, herunder noteoplysningerne, samt om årsregnskabet afspejler de underliggende transaktioner og begivenheder på en sådan måde, at der gives et retvisende billede heraf.

Vi kommunikerer med den øverste ledelse om bl.a. det planlagte omfang og den tidsmæssige placering af revisionen samt betydelige revisionsmæssige observationer, herunder eventuelle betydelige mangler i intern kontrol, som vi identificerer under revisionen.

# Den uafhængige revisors revisionspåtegning

## Udtalelse om ledelsesberetningen

Ledelsen er ansvarlig for ledelsesberetningen.


Vores konklusion om årsregnskabet omfatter ikke ledelsesberetningen, og vi udtrykker ingen form for konklusion med sikkerhed om ledelsesberetningen.

I tilknytning til vores revision af årsregnskabet er det vores ansvar at læse ledelsesberetningen og i den forbindelse overveje, om ledelsesberetningen er væsentligt inkonsistent med årsregnskabet eller vores viden opnået ved revisionen eller på anden måde synes at indeholde væsentlig fejlinformation.

Vores ansvar er derudover at overveje, om ledelsesberetningen indeholder krævede oplysninger i henhold til årsregnskabsloven.

Baseret på det udførte arbejde er det vores opfattelse, at ledelsesberetningen er i overensstemmelse med årsregnskabet og er udarbejdet i overensstemmelse med årsregnskabslovens krav. Vi har ikke fundet væsentlig fejlinformation i ledelsesberetningen.

Aarhus, den 6. april 2017  
ERNST & YOUNG  
Godkendt Revisionspartnerselskab  
CVR-nr. 30 70 02 28

  
Claus Dalager  
statsaut. revisor

## Oplysninger om selskabet



Navn	AquaDjurs A/S
Adresse	Langagervej 12
Postnr. by	8500 Grenaa
CVR-nr.	30 53 27 40
Stiftet	8. oktober 2008
Kommune	Norrdjurs
Regnskabsår	1. januar – 31. december
Hjemmeside	<a href="http://www.aquadjurs.dk">www.aquadjurs.dk</a>
E-mail	<a href="mailto:info@aquadjurs.dk">info@aquadjurs.dk</a>
Telefon	24 69 42 00
Bestyrelse	Frede Ejler Frandsen, formand Mogens Hvid, næstformand Inger Kirstine Andersen Ulf Baldrian Kudsk Harbo Bjarne Bøhl Pedersen Jytte Schmidt Max Varnum Pedersen Alan Stig Helgren Jensen Brian Pedersen
Direktion	Palle Lyngsø Mikkelsen
Revision	Ernst & Young Godkendt Revisionspartnerselskab Værkmestergade 25 Postboks 330 8100 Aarhus C