

# Årsrapport 2017

## AquaDjurs A/S

Godkendt på selskabets ordinære generalforsamling  
den 25. april 2018

Dirigent: Mogens Husej

## Ledelsesberetning

### Hoved- & nøgletal

t.kr.	2017	2016	2015	2014	2013
<b>HOVEDTAL</b>					
Nettoomsætning	61.182	65.810	72.840	75.843	60.607
Bruttoresultat	45.264	49.921	53.877	60.138	39.060
Resultat af primær drift	-10.842	-8.847	-4.390	7.353	-18.148
Resultat af finansielle poster	-1.986	-2.101	-2.192	-2.548	-2.676
<b>ÅRETS RESULTAT</b>	<b>-9.956</b>	<b>-8.523</b>	<b>15.113</b>	<b>8.827</b>	<b>-15.619</b>
Balancesum	1.525.569	1.543.969	1.560.608	1.564.889	1.566.019
<b>EGENKAPITAL</b>	<b>1.196.306</b>	<b>1.206.092</b>	<b>1.214.682</b>	<b>1.199.385</b>	<b>1.191.031</b>
Pengestrømme fra driftsaktiviteten	32.694	31.717	41.788	45.623	37.080
Pengestrømme til investeringsaktiviteten	-20.519	-29.657	-38.035	-37.566	-44.373
Investering i materielle anlægsaktiver	-20.444	-29.657	-38.031	-37.566	-44.373
Pengestrømme fra finansieringsaktiviteten	-6.222	-2.069	-4.020	-3.891	-3.768
<b>PENGESTRØM I ALT</b>	<b>5.953</b>	<b>-9</b>	<b>-267</b>	<b>4.166</b>	<b>-11.061</b>
<b>NØGLETAL</b>					
Overskudsgrad	-17,7 %	-13,4 %	-0,6 %	9,7 %	-29,9 %
Bruttomargin	74,0 %	75,9 %	74,0 %	79,3 %	64,4 %
Soliditetsgrad	78,4 %	78,1 %	77,8 %	76,6 %	76,1 %
Egenkapitalforrentning	-0,8 %	-0,7 %	1,3 %	0,7 %	-1,3 %
<b>Gennemsnitligt antal fuldtidsbeskæftigede</b>	<b>22</b>	<b>23</b>	<b>23</b>	<b>25</b>	<b>28</b>

Nøgletallene er beregnet i overensstemmelse med Finansforeningens "Anbefalinger og Nøgletal 2015".

Overskudsgrad  $\frac{\text{Resultat af primær drift} \times 100}{\text{Nettoomsætning}}$

Bruttomargin  $\frac{\text{Bruttoresultat} \times 100}{\text{Nettoomsætning}}$

Soliditetsgrad  $\frac{\text{Egenkapital ultimo} \times 100}{\text{Passiver i alt, ultimo}}$

Egenkapitalforrentning  $\frac{\text{Årets resultat efter skat} \times 100}{\text{Gennemsnitlig egenkapital}}$



## Forord

# Længere på literen - Frontselskab 2017

### AquaDjurs sørger for rent vand.

Den primære forudsætning for god folkesundhed er rent drikkevand og hygiejnisk håndtering af spildevand.

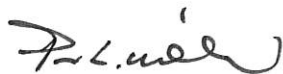
Vandbranchen gennemgår i disse år markante forandringer. Affødt bl.a. heraf praktiserer AquaDjurs en fire årig rullende strategiplanlægning. Nøgleordene er bl.a. FN's verdensmål for bæredygtighed, fokus på kerneforretning og samarbejder, samt attraktive og stabile takster.

Vandbranchen er fra statslig side underlagt en stram incitamentsbaseret økonomisk regulering. En regulering der kombineret med vore egne ambitioner betyder, at vi konstant vil forbedre og udvikle os til gavn for kunder og herunder erhvervsliv samt det omkringliggende samfund. AquaDjurs har igennem de senere år gennemgået en stor udvikling, og selskabet er i 2017 udpeget som frontselskab af Forsyningssekretariatet under Konkurrence- og Forbrugerstyrelsen. Eller populært sagt: AquaDjurs har i 2017 været udnævnt som nationalt forbillede i forhold til effektiv drift og investeringer.

AquaDjurs varetager en række samfundsvitale opgaver og forretningsstrategien tager afsæt i selskabets tre bundlinjer:

- **Økonomi**
- **Klima & miljø**
- **Samfund**

Det er bestyrelsens og ledelsens ambition, at AquaDjurs leverer den rette service og kvalitet til den rette pris, uden at vi efterlader en regning til eftertiden.



Palle Lyngsø Mikkelsen

Adm. direktør

Frede Frandsen

Bestyrelsesformand



## Ledelsesberetning

### Kort fortalt

Pejlemærker i 2017

#### Rullende strategiplan

**Kursen er sat:**

En 4 årig rullende strategiplan udstikker pejlemærkerne for den fortsatte udvikling af AquaDjurs frem mod 2021.

#### Grøn omstilling

**Sol og vind:**

Vindmølle og solceller sørger for grøn elproduktion. Omkring 23 % af elforbruget til rensning af spildevand på Fornæs Renseanlæg leveres fra vindmølle og solceller.

#### Rent badevand

**Milepæl for miljøet og turismen:**

Centralisering af spildevandsrensningen og kloakering af sommerhusområderne betyder, at der ikke er direkte spildevandsudledninger langs kommunens 114 km. lange kystlinje.

#### Vandsam

**Rent og fremtidssikret drikkevand:**

Omkring 4.000 forbrugere får leveret rent drikkevand fra et nyt og topmoderne vandværk i regi af Vandsam A/S.

#### Frontselskab

**Nationalt forbillede:**

AquaDjurs spildevand er udpeget som frontselskab 2017 af Konkurrence- og Forbrugerstyrelsen. Et nationalt forbillede på effektiv drift og effektive investeringer.

#### 37.500 kunder

**Fælles opkrævning:**

Syddjurs Spildevand, en række almene private vandværker og AquaDjurs er gået sammen om forbrugeropkrævning, hvilket berører 37.500 husstande på Djursland.

**VISION**

Alle har adgang til rent vand - i hanen og havet

**MISSION**

AquaDjurs sørger for rent vand

**VÆRDIER**

Respekt  
Handlekraft  
Faglighed

# Ledelsesberetning

## Hovedaktiviteter

### AquaDjurs sørger for rent vand.

Det er selskabets ansvar at anlægge, drive og udbygge kloak- og vandforsyningen i Norddjurs Kommune, og dermed sikre en spildevands- og vandforsyning af høj sundheds- og miljømæssig kvalitet, som tager hensyn til forsyningssikkerheden, klimaet og naturen. Dette skal ske på en effektiv måde, der er gennemsigtelig for kunderne, og som giver lavest mulige, stabile priser.

AquaDjurs varetager vi en række samfundsvitale opgaver og forretningsstrategien tager afsæt i selskabets tre bundlinjer:

- Økonomi
- Klima & Miljø
- Samfund

## Væsentlige aktiviteter i 2017

### Økonomisk udvikling

AquaDjurs er et non – profit selskab, der skal hvile i sig selv. Målsætningen er således ikke at skabe overskud, men at sikre attraktive og bæredygtige takster uden at der efterlades en regning til eftertiden. Indtægter er baseret på brugerbetaling i form af faste og variable vand- og spildevandsbidrag samt tilslutningsbidrag og vejbidrag. Vandbranchen er fra statslig side underlagt en stram incitamentsbaseret økonomisk regulering. En regulering der er under kontinuerlig udvikling, og fra 2017 ændret til en totaløkonomisk regulering omfattede såvel drift som anlæg.

Årsregnskabet for 2017 ender med et negativt resultat på 9.956 mio. kroner, mod et negativt budget på 13.437 mio. kroner. Selskabets fremføringsberettigede skattemæssige underskud udgør ved årets udgang 8.0 mio. kroner.

Der er i 2017 investeret 20.4 mio. kroner i optimering og udbygning af de tekniske anlæg, hvoraf 1.3 mio. kroner er relateret til vandforsyningsområdet. Selskabets langfristede gæld er nedbragt med 6,3 mio. kroner i 2017 og der er ikke optaget nye langfristede lån. Selskabets gældsforpligtigelse til realkreditinstitutioner udgør med årets udgang 80.6 mio. kroner.

AquaDjurs er et non –profit selskab og set over perioden siden selskabets stiftelse i 2008 har AquaDjurs i gennemsnit realiseret et positivt resultat på omkring 2,5 mio. kroner om året, hvilket kombineret med finansiering af anlægsinvesteringer og nedbringelse af den langsigtede gæld viser et selskab i fin økonomisk balance .

AquaDjurs har igennem de senere år gennemgået en stor udvikling, hvilket også afspejler sig i priserne. Taksterne for rent vand og håndtering af spildevand er således sat ned i såvel 2015 som i 2016, kombineret med indfasning af en rabatmodel for de største spildevandsforbrugere. AquaDjurs har i dag et attraktivt takst niveau sammenlignet med øvrige vandselskaber i bl.a. Østjylland.

Vandsektorens beskatningsforhold har været en mediesag i det forgangne år. Beskatningsforholdene er stadig uafklaret, idet der henvises til note i regnskabet. AquaDjurs er stiftet med en relativ lav indgangsværdi, hvilket er et godt udgangspunkt i forhold til skattesagen og herunder afskrivningernes størrelse og dermed beskatningsspørgsmålet. Selskabet indregner løbende eventuel skat i taksterne og er således på forkant i forhold til beskatningsspørgsmålet.

### Spildevandsforsyning

AquaDjurs håndterer spildevandet i Norddjurs Kommune, og renser desuden en del af spildevandet fra Syddjurs Kommune. Spildevandsrensningen er centraliseret og foregår på Fornæs Renseanlæg kombineret med, at spildevandet fra den vestlige del af kommunen ledes til rensning på Randers Centralrenseanlæg.



Desuden drives to lavteknologiske anlæg i henholdsvis Voer og på Anholt. Dette kombineret med kloakering af sommerhusområderne langs kommunens 114 km lange kystlinje betyder, at der i dag ikke udledes spildevand langs kystlinjen i Norddjurs.

Den ordinære drift har levet op til målsætningerne. Dog har der i 2017 været problemer med denitrifikation i renseprocesserne på Fornæs Renseanlæg med deraf følgende overskridelse af udlederkrav for Tot-kvælstof. Problemet er forventet at være løst henover efteråret 2017.

I udviklingsplan 2020 for Fornæs Renseanlæg indgår bl.a. en grøn omstilling samt etablering af en ny mekanisk forbehandling, herunder et anlæg til håndtering af septisk slam fra Djursland. Fra 2018 vil omkring 23% af el-forbruget til rensning af spildevand på Fornæs blive produceret på egen husstandsvindmølle og solceller.

”Fra fælleskloak til separatkloak”, er arbejdstitlen på kommunens spildevandsplan, frem mod 2022. Godt 80 % af de kloakerede områder i Norddjurs Kommune er separatkloakeret, hvilket betyder at regn- og spildevand er adskilt. Adskillelse af regn og spildevand vil også fremover være et fokusområde for AquaDjurs, idet løsningen ikke nødvendigvis er etablering af store rør til regnvand, men en kombination af løsninger med rør, overfladeafstrømning og lokal håndtering af overfladevand. AquaDjurs har i det forgangne år afsluttet renoverings- og separeeringsprojekter i V. Alling, Ø. Alling og Auning samt igangsat projekter i Vivild og Gjessing. Udover renovering af en række pumpestationer er der desuden etableret en ny afledning fra Grenaa Nordhavn.

### Vandforsyning

Vand betragtes i dag som en fødevare. Vandforsyningen i Norddjurs er med realisering af Vandsam gået ind i en ny æra, og der er sat en ny standard for vandforsyning i den vestlige del af Norddjurs Kommune. Omkring 4.000 forbrugere får fra årsskiftet 2018 leveret vand fra Vandsam, idet de deltagende vandværker fortsætter som selvstændige distributivselskaber.

I AquaDjurs regi har fokus været koncentreret omkring omkoblingsarbejder til Vandsam samt optimering af ledningsnettet og herunder reduktion af vandtab og opsporing af kilder til uregistreret vandforbrug.

### Rammer og forventninger til det kommende år

Vandbranchen gennemgår i disse år markante forandringer og AquaDjurs er med afsæt heri overgået til en fire årig rullende strategiplanlægning. Nøgleordene er bl.a. FN's verdensmål for bæredygtighed, fokus på kerneforretning og samarbejder, samt attraktive og stabile takster.

Fra 2017 er der sket et paradigmeskifte i forhold til den økonomiske regulering af vandsektoren, der fremover omfatter både drift og anlæg. Hertil følger en obligatorisk performancebenchmarking på en række miljøparametre.

2018 byder på spændende muligheder og udfordringer:

- Udrulning af strategiplan 2018 – 2021.
- Implementering af en ny bestyrelse.
- Realisering af udviklingsplan Fornæs Renseanlæg, herunder byggeopstart for en ny mekanisk forbehandling.
- Realisering af udviklingsplan vandforsyning, herunder sektionering af forsyningsnet.
- Håndtering af rollefordelinger i forhold til klimaforandringer og klimatilpasninger, hvor fokus for AquaDjurs er håndtering af tag- og overfladevand.

# Nøgletalsoversigt 2017

## Økonomi, klima & Miljø, Samfund

<b>ØKONOMI</b>	<b>2017</b>	<b>2016</b>	<b>2015</b>
Netto omsætning (mio.kr.)	61.2	65.8	72.8
Årets resultat (mio.kr.)	-9.9	-8.5	15.1
Moms og afgifter (mio.kr.)	8	8.5	9.5
Selskabsskat (mio.kr.)	0	0	0
Medarbejderskat af løn (mio.kr.)	3,1	3.1	3.1
Arbejdsmarkedsbidrag (mio.kr.)	0.9	0.8	0.8
Investeringer (mio. kr.)	20.4	29.7	38.0
Restancer (mio. kr. ultimo året, inkl. statsafgifter)	2,3	2.0	2.0
Langfristet gæld realkreditinstitutioner (mio.kr.)	76,3	82,6	86,8
<b>KLIMA &amp; MILJØ</b>	<b>2017</b>	<b>2016</b>	<b>2015</b>
Antal besøg på www.aquadjurs.dk	10.635	8.487	8.139
<b>Spildevand</b>			
Samlet debiteret vandmængde (mio. m <sup>3</sup> )	1.6	1.7	1.8
Samlet vandmængde til behandling og rensning Fornæs ( mio. m <sup>3</sup> )	4.5	5.2	5.0
Spildevandsimport fra Syddjurs Spildevand (mio. m <sup>3</sup> )	0.8	0.9	0.9
Spildevandseksport til Randers centralrenseanlæg (mio. m <sup>3</sup> )	0.8	0,8	0,8
Vandkvalitet; Antal overskridelser af udlederkrav Fornæs	1 <sup>3)</sup>	0 <sup>3)</sup>	0
Samlet energiforbrug (Mwh/år)	3,7	4,0	4,0
Samlet energiforbrug pr. debiteret vandmængde (Kwh/m <sup>3</sup> )	2,3	2,4	2,4
Antal vagtuskald	568	578	610
<b>Vandforsyning</b>			
Debiteret vandmængde (t.m <sup>3</sup> /år)	175 m <sup>3</sup>	176 m <sup>3</sup>	172 m <sup>3</sup>
Vandkvalitet, antal hændelser med kravoverskridelser	0	0	0
Egenkontrol udover det krævede (antal)	55	33	27
Vandtab (%)	11,3	10,5	11,6
Samlet energiforbrug (Mwh)	0,13	0,13	0,15
Energiforbrug pr. debiteret vandmængde (Kwh/m <sup>3</sup> )	0,74	0,73	0,86
<b>SAMFUND</b>	<b>2017</b>	<b>2016</b>	<b>2015</b>
Spildevandstakst, variabel (kr./m <sup>3</sup> , ekskl. moms og afgifter)	26,00	26,00	28,00
Vandtakst, variabel (kr./m <sup>3</sup> , ekskl. moms og afgifter)	7,00	7,30	8,30
Antal medarbejdere	22	23	23
Procentfordeling mænd/kvinder (%)	64/36	68/32	70/30
Antal bestyrelsesmedlemmer	9	9	9
Antal medarbejdere i fleksjob el. lign.	1 <sup>2)</sup>	1	1
Gennemførte medarbejderudviklingssamtaler (%)	100 <sup>4)</sup>	100	100
Antal arbejdsulykker	0	0	0
Sygefravær (%)	1,82 <sup>1)</sup>	2,0 <sup>1)</sup>	1,3 <sup>1)</sup>
Rundvisninger Fornæs Renseanlæg	15	7	8

Note: 1) Excl. ikke arbejdsbetingede langtidssygemeldinger  
 2) Herudover 3 personer periode tilknyttet fra kriminalforsorgen  
 3) Mindre overskridelse på kvælstofudledning (årsmiddel)  
 4) Frem til 1.4.2018



## Attraktive og bæredygtige takster

En bæredygtig takst betyder, at vore kunder får den rette kvalitet og service til den rette pris. Det betyder også, at vore investeringer følger behovet således, at selskabets værdier bevares uden at der foretages under- eller overinvesteringer.

Vore aktiver i form af ledningsanlæg, tekniske installationer og bygningsanlæg etc. er bygget op igennem mere end 100 år. Værdierne er opgjort til omkring 1,5 mia. kroner.

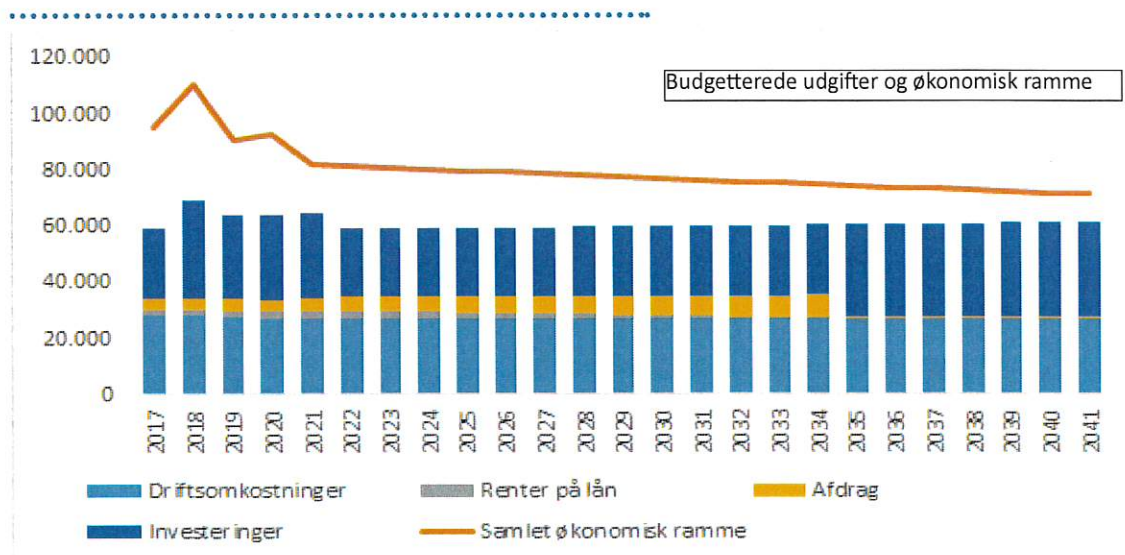
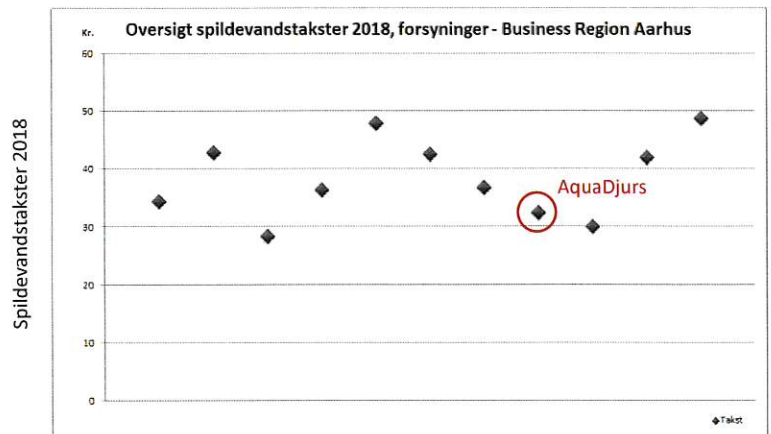
En meget stor del af værdierne er koncentreret omkring ledningsanlæg. En analyse af reinvesteringsbehovet baseret på dels anlæggets alder og dels på den fysiske tilstand af ledningsnettet viser, at reinvesteringsbehovet kommer i bølger, hvor den næste bølge forventes at komme først i 2030'erne, hvilket med den nuværende takststrategi, er sammenfaldende

med tidspunktet for afvikling af selskabets langsigtede gældsforpligtelse. På tilsvarende vis er udarbejdet analyser og vurderinger i forhold til øvrige tekniske anlæg.

### Langtidsbudget


Vandselskaberne i Danmark er naturlige monopoler, der skal hvile i sig selv. I AquaDjurs stræber vi efter, at tilbyde attraktive og stabile takster uden at efterlade en regning til eftertiden.

Forudsætninger og rammebetingelser er samlet i en 25 års budgetmodel, der bl.a. illustrerer den forventede udvikling i selskabets indtægtsrammer samt forventede trend og udviklinger i vandforbrug, investeringer etc.





# Årsregnskab 2017



## Årsregnskab 1. januar - 31. december

### Resultatopgørelse

Note	t.kr.	2017	2016
3	<b>NETTOOMSÆTNING</b>	<b>61.182</b>	<b>65.810</b>
4, 11	Produktionsomkostninger	-15.918	-15.889
	<b>BRUTTORESULTAT</b>	<b>45.264</b>	<b>49.921</b>
4, 11	Distributionsomkostninger	-46.604	-49.000
4, 11	Administrationsomkostninger	-9.502	-9.768
	<b>RESULTAT AF PRIMÆR DRIFT</b>	<b>-10.842</b>	<b>-8.847</b>
	Finansielle indtægter	7	8
	Finansielle omkostninger	-1.993	-2.109
	<b>ÅRETS RESULTAT FØR SKAT</b>	<b>-12.828</b>	<b>-10.948</b>
5	Skat af årets resultat	2.872	2.425
	<b>ÅRETS RESULTAT</b>	<b>-9.956</b>	<b>-8.523</b>



## Årsregnskab 1. januar - 31. december

### Balance - aktiver

Note	t.kr.	2017	2016
	<b>AKTIVER</b>		
	<b>Anlægsaktiver</b>		
6	<b>Materielle anlægsaktiver</b>		
	Grunde og bygninger	27.130	30.368
	Produktions- og distributionsanlæg	1.461.640	1.484.972
	Andre anlæg, driftsmateriel og inventar	3.024	3.941
	Anlæg under udførelse	8.057	3.687
		<b>1.499.851</b>	<b>1.522.968</b>
	<b>FINANSIELLE ANLÆGSAKTIVER</b>	159	84
	Andre kapitalandele	<b>159</b>	<b>84</b>
	<b>ANLÆGSAKTIVER I ALT</b>	<b>1.500.010</b>	<b>1.523.052</b>
	<b>OMSÆTNINGSAKTIVER</b>		
7	<b>TILGODEHAVENDER</b>		
	Tilgodehavender fra salg og tjenesteydelser	4.024	2.976
	Tilgodehavende udstykning af grunde	12.217	12.217
	Andre tilgodehavender	3.751	4.235
	Periodeafgrænsningsposter	398	1.489
		<b>20.390</b>	<b>20.917</b>
	Likvide beholdninger	5.169	0
	Omsætningsaktiver i alt	<b>25.559</b>	<b>20.917</b>
	<b>AKTIVER I ALT</b>	<b>1.525.569</b>	<b>1.543.969</b>

## Årsregnskab 1. januar - 31. december

### Balance - passiver

Note	t.kr.	2017	2016
<b>PASSIVER</b>			
<b>Egenkapital</b>			
8	Selskabskapital	50.000	50.000
	Reserve for opskrivninger	757.317	757.317
	Overført resultat	388.989	398.775
	<b>EGENKAPITAL I ALT</b>	<b>1.196.306</b>	<b>1.206.092</b>
<b>HENSATTE FORPLIGTELSE</b>			
10	Udskudt skat	230.907	233.723
	<b>HENSATTE FORPLIGTELSE I ALT</b>	<b>230.907</b>	<b>233.723</b>
<b>LANGFRISTEDE GÆLDSFORPLIGTELSE</b>			
9	Gæld til realkreditinstitutter	76.312	82.629
	Overdækning	222	333
	<b>76.534</b>	<b>82.962</b>	
<b>KORTFRISTEDE GÆLDSFORPLIGTELSE</b>			
9	Kortfristet del af langfristede gældsforpligtelser	4.399	4.305
	Gæld til kreditinstitutter	1	785
	Modtagne forudbetalinger fra kunder	1.811	0
	Leverandører af varer og tjenesteydelser	11.845	11.460
	Gæld til tilknyttede virksomheder	103	0
	Anden gæld	3.663	4.643
	<b>21.822</b>	<b>21.192</b>	
	<b>GÆLDSFORPLIGTELSE I ALT</b>	<b>98.356</b>	<b>104.154</b>
	<b>PASSIVER I ALT</b>	<b>1.525.569</b>	<b>1.543.969</b>

- .....
- 1 Anvendt regnskabspraksis
  - 2 Usikkerhed om indregning og måling
  - 12 Kontraktlige forpligtelser og eventualposter m.v.
  - 13 Sikkerhedsstillelser
  - 14 Nærtstående parter



# Årsregnskab 1. januar - 31. december

## Egenkapitalsopgørelse

Note	t.kr.	Aktiekapital	Reserve for opskrivninger	Overført resultat	I alt
	<b>Egenkapital 1. januar 2017</b>	50.000	757.317	398.775	1.206.092
15	Overført via resultatdisponering	0	0	-9.956	-9.956
	Regulering af sikringsinstrumenter til dagsværdi	0	0	217	217
	Skat af egenkapitalsbevægelser	0	0	-47	-47
	<b>EGENKAPITAL 31. DECEMBER 2017</b>	<b>50.000</b>	<b>757.317</b>	<b>388.989</b>	<b>1.196.306</b>

## Årsregnskab 1. januar - 31. december

### Pengestrømsopgørelse

Note	t.kr.	2017	2016
	Årets resultat	-9.956	-8.523
16	Reguleringer	42.563	46.743
	<b>PEGESTRØMME FRA PRIMÆR DRIFT FØR ÆNDRING I DRIFTSKAPITAL</b>	<b>32.607</b>	<b>38.220</b>
17	Ændring i driftskapital	1.856	-4.402
	<b>Pengestrømme fra primær drift</b>	<b>34.463</b>	<b>33.818</b>
	Renteindbetalinger	7	8
	Renteudbetalinger	-1.993	-2.109
	Regulering af sikringsinstrumenter til dagsværdi	217	0
	<b>PENGESTRØMME FRA DRIFTSAKTIVITET</b>	<b>32.694</b>	<b>31.717</b>
	Køb af materielle anlægsaktiver	-20.444	-29.657
	Køb af finansielle anlægsaktiver	-75	0
	<b>PENGESTRØMME TIL INVESTERINGSAKTIVITET</b>	<b>-20.519</b>	<b>-29.657</b>
	Afdrag på gæld til realkreditinstitutter	-6.222	-2.069
	<b>PENGESTRØMME FRA FINANSIERINGSAKTIVITET</b>	<b>-6.222</b>	<b>-2.069</b>
	<b>Årets pengestrøm</b>	<b>5.953</b>	<b>-9</b>
	Likvider 1. januar	-785	-776
	<b>Likvider 31. december</b>	<b>5.168</b>	<b>-785</b>

Pengestrømsopgørelse kan ikke direkte udledes af årsregnskabets øvrige bestanddele.



# Årsregnskab 1. januar - 31. december

## Noter - 1 Anvendt regnskabspraksis

### Generelt

Årsrapporten for AquaDjurs A/S for 2017 er aflagt i overensstemmelse med årsregnskabslovens bestemmelser for mellemstore klasse C-virksomheder.

Årsregnskabet er aflagt efter samme regnskabspraksis som sidste år.

### Afledte finansielle instrumenter

Afledte finansielle instrumenter omfatter renteswap, der indregnes første gang i balancen til kostpris og måles efterfølgende til dagsværdi. Positive og negative dagsværdier af afledte finansielle instrumenter indgår i andre tilgodehavender, henholdsvis anden gæld.

Ændringer i dagsværdi af afledte finansielle instrumenter, der er klassificeret som og opfylder betingelserne for sikring af fremtidige aktiver eller forpligtelser, indregnes i andre tilgodehavender eller anden gæld og i egenkapitalen. Resultater den fremtidige transaktion i indregning af aktiver eller forpligtelser, overføres beløb, som tidligere er indregnet på egenkapitalen, til kostprisen for henholdsvis aktivet eller forpligtelsen. Resultater den fremtidige transaktion i indtægter eller omkostninger, overføres beløb, som tidligere er indregnet i egenkapitalen til resultatopgørelsen i den periode, hvor det sikrede påvirker resultatopgørelsen.

For afledte finansielle instrumenter, som ikke opfylder betingelserne for behandling som sikringsinstrumenter, indregnes ændringer i dagsværdi løbende i resultatopgørelsen.

### Resultatopgørelsen

#### Nettoomsætning

Nettoomsætningen omfattende salg og distribution af vand, transport og rensning af spildevand, fast afgift, tilslutningsbidrag, vejbidrag m.v. indregnes i resultatopgørelsen i takt med levering. Nettoomsætningen indregnes ekskl. moms og afgifter opkrævet på vegne af tredjepart.

### Over-/underdækning

Nettoomsætningen reguleres med eventuel over-/underdækning.

Overstiger de hos forbrugerne opkrævede beløb prisloftet for vand- og spildevandsbehandling, indregnes overdækningen i balancen som en forpligtelse.

Er de hos forbrugerne opkrævede beløb lavere end prisloftet, indregnes forskellen som en underdækning i balancen under tilgodehavender, hvis forskellen forventes opkrævet.

Korrektion til tidligere års indregnede over-/underdækning indregnes i nettoomsætningen.

Nettoomsætning måles til dagsværdien af det aftalte vederlag ekskl. moms og afgifter opkrævet på vegne af tredjepart. Alle former for afgivne rabatter indregnes i nettoomsætningen.

### Distributionsomkostninger

Distributionsomkostninger omfatter alle omkostninger, som kan henføres til distribution af vand og rensning af spildevand. Under regnskabsposten hører endvidere reparation og vedligeholdelse af ledningsnet og målere, personaleomkostninger og afskrivning på distributionsaktiver.

### Administrationsomkostninger

I administrationsomkostninger indregnes omkostninger, der er afholdt i året til ledelse og administration af virksomheden, herunder omkostninger til administrativt personale, ledelsen, kontorlokaler og kontoromkostninger samt afskrivninger på aktiver, som benyttes i administrationen.

# Årsregnskab 1. januar - 31. december

## Noter - 1 Anvendt regnskabspraksis

### 1 Afskrivninger

Af- og nedskrivninger omfatter: Afskrivningsgrundlaget, der opgøres som kostprisen med fradrag af eventuel restværdi, afskrives lineært over den forventede brugstid, baseret på følgende vurdering af aktivernes forventede brugstider:

Bygninger	75 år
Produktions- og distributionsanlæg	40 - 60 år
Andre anlæg, driftsmateriel og inventar	3 - 5 år
Ledningsnet	50 - 75 år
Produktionsanlæg	40 - 60 år
Tekniske installationer	10 år
Mekaniske installationer	20 år
Forsinkelses- og sparebassiner	50 - 75 år

Afskrivninger indregnes i resultatopgørelsen under henholdsvis produktions-, distributions- og administrationsomkostninger.

Fortjeneste og tab ved salg af materielle anlægsaktiver opgøres som forskellen mellem salgsprisen med fradrag af salgskomkostninger og den regnskabsmæssige værdi på salgstidspunktet. Fortjeneste eller tab indregnes i resultatopgørelsen under henholdsvis produktions-, distributions- og administrationsomkostninger.

Grunde afskrives ikke.

#### Finansielle indtægter og omkostninger

Finansielle indtægter og omkostninger indregnes i resultatopgørelsen med de beløb, der vedrører regnskabsåret. Finansielle poster omfatter renteindtægter og -omkostninger.

Rente- og øvrige omkostninger på lån til finansiering af fremstilling af materielle anlægsaktiver, og som vedrører fremstillingsprocessen, indregnes ikke i kostprisen.

#### Skat

Skat af årets resultat omfatter aktuel skat af årets forventede skattepligtige indkomst og årets regulering af udskudt skat. Årets skat indregnes i resultatopgørelsen med den del, der kan henføres til årets resultat, og i egenkapitalen med den del, som kan henføres til transaktioner indregnet i egenkapitalen.

#### Materielle anlægsaktiver

Materielle anlægsaktiver måles til kostpris med fradrag af akkumulerede af- og nedskrivninger. Kostprisen omfatter anskaffelsesprisen samt omkostninger direkte tilknyttet anskaffelsen indtil det tidspunkt, hvor aktivet er klar til brug. Kostprisen tillægges nutidsværdien af de skønnede forpligtelser til nedtagning og bortskaffelse af aktivet samt retablering.

Kostprisen på et samlet aktiv opdeles i separate bestanddele, der afskrives hver for sig, hvis brugstiden på de enkelte bestanddele er forskellig.

#### Værdiforringelse af anlægsaktiver

Den regnskabsmæssige værdi af immaterielle og materielle anlægsaktiver samt kapitalandele i dattervirksomheder og associerede virksomheder vurderes årligt for indikationer på værdiforringelse.

Foreligger der indikationer på værdiforringelse, foretages nedskrivningstest af hvert enkelt aktiv henholdsvis gruppe af aktiver. Der foretages nedskrivning til genindvindingsværdien, hvis denne er lavere end den regnskabsmæssige værdi.

Som genindvindingsværdi anvendes den højeste værdi af nettosalgpris og kapitalværdi. Kapitalværdien opgøres som nutidsværdien af de forventede nettopengestrømme fra anvendelsen af aktivet eller aktivgruppen og forventede nettopengestrømme ved salg af aktivet eller aktivgruppen efter endt brugstid.



# Årsregnskab 1. januar - 31. december

## Noter - 1 Anvendt regnskabspraksis

- 1 Erhvervsstyrelsen har i et notat af 18. maj 2011 tilkendegivet, at såfremt der ikke for forsyningsvirksomheden er indtruffet begivenheder, der indikerer nedskrivningsbehov, er det ikke nødvendigt at foretage nedskrivningstest.

### Tilgodehavender

Tilgodehavender måles til amortiseret kostpris.

Der foretages nedskrivning til imødegåelse af tab, hvor der vurderes at være indtruffet en objektiv indikation på, at et tilgodehavende eller en portefølje af tilgodehavender er værdiforringet. Hvis der foreligger en objektiv indikation på, at et individuelt tilgodehavende er værdiforringet, foretages nedskrivning på individuelt niveau.

Tilgodehavender, hvor der ikke foreligger en objektiv indikation på værdiforringelse på individuelt niveau, vurderes på porteføljeniveau for objektiv indikation for værdiforringelse. Porteføljerne baseres primært på debitorernes hjemsted og kreditvurdering i overensstemmelse med virksomhedens risikostyringspolitik. De objektive indikatorer, som anvendes for porteføljer, er fastsat baseret på historiske tabserfaringer.

Nedskrivninger opgøres som forskellen mellem den regnskabsmæssige værdi af tilgodehavender og nutidsværdien af de forventede pengestrømme, herunder realisationsværdi af eventuelle modtagne sikkerhedsstillelser. Som diskonteringsssats anvendes den effektive rente for det enkelte tilgodehavende eller portefølje.

### Periodeafgrænsningsposter

Periodeafgrænsningsposter, indregnet under aktiver, omfatter forudbetalte omkostninger vedrørende efterfølgende regnskabsår.

### Likvider

Likvider omfatter likvide beholdninger og kortfristede værdipapirer, som uden hindring kan omsættes til likvide beholdninger, og hvorpå der kun er ubetydelige risici for værdiændringer.

### Selskabsskat

Aktuelle skatteforpligtelser og tilgodehavende aktuel skat indregnes i balancen som beregnet skat af årets skattepligtige indkomst, reguleret for skat af tidligere års skattepligtige indkomster samt betalte acontoskatter.

Udskudt skat måles efter den balanceorienterede gælds metode af alle midlertidige forskelle mellem egnskabsmæssig og skattemæssig værdi af aktiver og forpligtelser. Der indregnes dog ikke udskudt skat af midlertidige forskelle vedrørende skattemæssigt ikke-afskrivningsberettiget goodwill og kontorejendomme samt andre poster, hvor midlertidige forskelle bortset fra virksomhedsovertagelser er opstået på anskaffelsestidspunktet uden at have indvirkning på resultat eller skattepligtig indkomst. I de tilfælde, hvor opgørelse af skatteværdien kan foretages efter forskellige beskatningsregler, måles udskudt skat på grundlag af den af ledelsen planlagte anvendelse af aktivet, henholdsvis afvikling af forpligtelsen.

Udskudt skat måles på grundlag af de skatteregler og skattesatser, der med balancedagens lovgivning vil være gældende, når den udskudte skat forventes udløst som aktuel skat. Udskudte skatteaktiver indregnes med den værdi, som de forventes at blive udnyttet med, enten ved udligning i skat af fremtidig indtjening eller ved modregning i udskudte skatteforpligtelser inden for samme jurisdiktion. Ændring i udskudt skat som følge af ændringer i skattesatser indregnes i resultatopgørelsen.



# Årsregnskab 1. januar - 31. december

## Noter - 1 Anvendt regnskabspraksis

### 1 Gældsforpligtelser

Finansielle gældsforpligtelser indregnes ved låneoptagelse til det modtagne provenu efter fradrag af afholdte transaktionsomkostninger. I efterfølgende perioder måles de finansielle forpligtelser til amortiseret kostpris, svarende til den kapitaliserede værdi ved anvendelse af den effektive rente, så forskellen mellem proventuet og den nominelle værdi indregnes i resultatopgørelsen over låneperioden.

Øvrige gældsforpligtelser måles til nettorealiseringsværdien.

### Pengestrømsopgørelsen

Pengestrømsopgørelsen viser virksomhedens pengestrømme for året fordelt på drifts-, investerings- og finansieringsaktivitet, årets forskydning i likvider samt virksomhedens likvider ved årets begyndelse og slutning.

Pengestrømme fra driftsaktivitet opgøres som årets resultat reguleret for ikke-kontante driftsposter, ændring i driftskapital og betalt selskabsskat.

Pengestrømme fra investeringsaktivitet omfatter betaling i forbindelse med køb og salg af virksomheder og aktiviteter samt køb og salg af immaterielle, materielle og finansielle aktiver.

Pengestrømme fra finansieringsaktivitet omfatter ændringer i størrelse eller sammensætning af virksomhedens selskabskapital og omkostninger forbundet hermed samt optagelse af lån, afdrag på rentebærende gæld og betaling af udbytte til selskabsdeltagere.

Likvider omfatter likvide beholdninger og kortfristet bankgæld samt kortfristede værdipapirer, som uden hindring kan omsættes til likvide beholdninger, og hvorpå der kun er ubetydelige risici for værdiændringer.

### Segmentoplysninger

Der gives oplysninger på forretningssegmenter. Segmentoplysningerne følger selskabets regnskabspraksis, risici og interne økonomistyring.

Aktiver i segmentet omfatter de aktiver, som anvendes direkte i segmentets omsætningsskabende aktivitet.

Segmentforpligtelser omfatter forpligtelser, der er afledt af segmentets drift, herunder leverandører af varer og tjenesteydelser og anden gæld.

# Årsregnskab 1. januar - 31. december

## Noter - 2 Usikkerhed om indregning og måling

### 2 Usikkerhed om indregning og måling

Usikkerhed om indregning og måling. Branchen har valgt at anke de to pilotsager, der den 16. januar 2018 blev afgjort i Landsretten, til Højesteret. Sagerne vedrører den metode, som branchen har anvendt til opgørelse af de skattemæssige indgangsværdier af materielle anlægsaktiver. Såfremt branchen vinder sagerne i Højesteret kan det betyde en reduktion af den indregnede udskudte skat.

Der er således usikkerhed knyttet til den endelige opgørelse af udskudt skat af anlægsaktiver.

## Årsregnskab 1. januar - 31. december

### Noter - 3 Nettoomsætning

2017

SEGMENTOPLYSNINGER

3 t.kr.	Spildevand	Vand	2017 ialt	2016
Omsætning	58.835	2.236	61.071	65.681
Reguleringsmæssig over-/underdækning	0	111	111	129
Nettoomsætning	58.835	2.347	61.182	65.810
Produktionsomkostninger	-15.091	-827	-15.918	-15.889
Bruttofortjeneste	43.744	1.520	45.264	49.921
Distributionsomkostninger	-45.249	-1.355	-46.604	-49.000
Administrationsomkostninger	-9.405	-97	-9.502	-9.768
Resultat af primær drift	-10.910	68	-10.842	-8.847
Andre finansielle indtægter	6	1	7	8
Andre finansielle omkostninger	-1.950	-43	-1.993	-2.109
Resultat før skat	-12.854	26	-12.828	-10.948
Skat af årets resultat	2.878	-6	2.872	2.425
Årets resultat	-9.976	20	-9.956	-8.523
Værdi af materielle anlægsaktiver	1.457.092	42.759	1.499.851	1.522.970
Gældsforpligtelser	98.002	1.294	98.356	104.153



# Årsregnskab 1. januar - 31. december

## Noter - 4, 5 & 6

t. kr.	2017	2016
<b>4 Afskrivninger på materielle anlægsaktiver</b>	42.721	42.937
	<b>42.721</b>	<b>42.937</b>
Afskrivninger er indregnet i resultatopgørelsen i følgende poster:		
Produktionsomkostninger	3.406	3.216
Distributionsomkostninger	35.671	35.567
Administrationsomkostninger	3.644	4.154
	<b>42.721</b>	<b>42.937</b>
<b>5 Skat af årets resultat</b>		
Årets regulering af udskudt skat	-2.816	-2.425
Regulering af skat vedrørende tidligere år	-56	0
	<b>-2.872</b>	<b>-2.425</b>

### 6 MATERIELLE ANLÆGSAKTIVER

t.kr.	Grunde og bygninger	Produktions- og distributionsanlæg	Andre anlæg, driftsmateriel og inventar	Materielle anlægsaktiver under udførelse	I alt
Kostpris 1. januar	17.519	743.285	9.419	3.687	773.910
Tilgang i årets løb	0	0	0	20.444	20.444
Afgang i årets løb	0	-351	0	0	-351
Overførsel fra andre poster	404	15.273	397	-16.074	0
<b>Kostpris 31. december</b>	<b>17.923</b>	<b>758.207</b>	<b>9.816</b>	<b>8.057</b>	<b>794.003</b>
Opskrivninger 1. januar 2017	22.617	988.521	421	0	1.011.559
Årets afgang	0	-926	0	0	-926
<b>Opskrivninger 31. december 2017</b>	<b>22.617</b>	<b>987.595</b>	<b>421</b>	<b>0</b>	<b>1.010.633</b>
Af- og nedskrivninger 1. januar 2017	9.768	246.834	5.900	0	262.502
Årets afskrivninger	3.642	37.766	1.313	0	42.721
Tilbageførsel af af- og nedskrivninger på afhændelser	0	-438	0	0	-438
Af- og nedskrivninger 31. december 2017	13.410	284.162	7.213	0	304.785
<b>REGNSKABSMÆSSIG VÆRDI 31. DECEMBER 2017</b>	<b>27.130</b>	<b>1.461.640</b>	<b>3.024</b>	<b>8.057</b>	<b>1.499.851</b>

# Årsregnskab 1. januar - 31. december

## Noter - 7, 8, 9 & 10

### 7 TILGODEHAVENDER

Af de samlede tilgodehavender forfalder tilgodehavender svarende til en værdi på 12.217 t.kr. senere end 1 år fra balancedagen.

t.kr

### 8 SELSKABSKAPITAL

2017

2016

Selvskabskapitalen er fordelt således:

Aktier, 50.000 stk a nom. 1.000,00 kr.

50.000

50.000

50.000

50.000

### 9 LANGSIGTEDE GÆLDSFORPLIGTELSE

t.kr.	Gæld ialt 31.12.2017	Afdrag næste år	Langfristet andel	Restgæld efter 5 år
Gæld til realkreditinstitutter	80.600	4.288	76.312	58.152
Overdækning	333	111	222	0
	<b>80.933</b>	<b>4.399</b>	<b>76.534</b>	<b>58.152</b>

t.kr.

### 10 UDSKUDT SKAT

2017

2016

Materielle anlægsaktiver

232.497

235.247

Overdækning

-73

-98

Skattemæssigt underskud til fremførsel

-1.766

-1.722

Anden gæld

249

296

**Udskudt skat 31. december**

**230.907**

**233.723**

# Årsregnskab 1. januar - 31. december

## Noter - 11, 12, 13 & 14

t.kr.	2017	2016
<b>11 PERSONALEOMKOSTNINGER</b>		
Lønninger	10.015	10.309
Pensioner	1.448	1.491
Andre omkostninger til social sikring	78	78
	<b>11.541</b>	<b>11.878</b>
<b>Gage og lønninger er omkostningsført under følgende poster:</b>		
Produktion	4.218	2.583
Distribution	2.310	3.799
Administration	3.505	3.581
Egen tid medgået til opførelse af produktionsanlæg og maskiner samt indirekte produktionsomkostninger	1.508	1.915
	<b>11.541</b>	<b>11.878</b>
Gennemsnitlig antal fuldtidsbeskæftigede	22	23

Vederlag til virksomhedens ledelse oplyses ikke med henvisning til årsregnskabsloven §98b, stk. 3, nr. 2

### 12 Kontraktlige forpligtelser og eventualposter m.v.

Andre eventualposter

Selskabet har for 2017 opgjort en reguleringsmæssig underdækning på 35.131 t.kr. Underdækningen er ikke afsat, da selskabet ikke forventer at hæve taksten for at opkræve underdækningen.

### 13 Sikkerhedsstillelser

Virksomheden har ikke stillet pant eller anden sikkerhed i aktiver pr. 31. december 2017.

### 14 Nærtstående parter

Transaktioner med nærtstående parter.

Virksomheden oplyser kun om transaktioner med nærtstående parter, der ikke er gennemført på normale markedsvilkår, jf. lovens § 98 c, stk. 7.

Alle transaktioner er gennemført på normale markedsvilkår.

Betydelig indflydelse.

Navn	Bopæl/Hjemsted	Grundlag for betydelig indflydelse
Norddjurs Kommune	Torvet 3, 8500 Grenaa	Ejerandel 100%



## Årsregnskab 1. januar - 31. december

Noter - 15, 16 & 17

	t.kr.	2017	2016
<b>15 RESULTATDISPONERING</b>			
Forslag til resultatdisponering			
<b>Overført resultat</b>		<b>-9.956</b>	<b>-8.523</b>
<b>16 REGULERINGER</b>			
Af- og nedskrivninger		42.667	42.945
Avance/tab ved afhændelse af anlægsaktiver		893	4.251
Finansielle indtægter		-7	-8
Finansielle omkostninger		1.933	2.109
Skat af årets resultat		-2.872	-2.425
Over-/underdækning		-111	-129
		<b>42.563</b>	<b>46.743</b>
<b>17 ÆNDRING I DRIFTSKAPITAL</b>			
Ændring i tilgodehavender		527	-900
Ændring i leverandørgæld m.v.		1.329	-3.502
		<b>1.856</b>	<b>-4.402</b>

## Årsregnskab 1. januar - 31. december



## Ledelsespåtegning

Bestyrelse og direktion har dags dato behandlet og godkendt årsrapporten for AquaDjurs A/S for regnskabsåret 1. januar- 31. december 2017.

Årsrapporten aflægges i overensstemmelse med årsregnskabsloven.

Det er vores opfattelse, at årsregnskabet giver et retvisende billede af selskabets aktiver, passiver og finansielle stilling pr. 31. december 2017 samt af resultatet af selskabets aktiviteter og pengestrømme for regnskabsåret 1. januar- 31. december 2017.

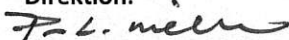
Det er endvidere vores opfattelse, at ledelsesberetningen indeholder en retvisende redegørelse for udviklingen selskabets aktiviteter og økonomiske forhold, årets resultat og for selskabets finansielle stilling.

Der er betydelig usikkerhed knyttet til den indregnede udskudte skat. Der henvises til note 2 herom.

Årsrapporten indstilles til generalforsamlingens godkendelse.

Grenaa, den 25. april 2018

**Direktion:**

  
Palle Lyngsø Mikkelsen

**Bestyrelse:**

Frede Ejler Frandsen  
formand




Ulf Baldrian Kudsk Harbo




Max Varnum Pedersen



Mogens Hvid  
næstformand



Bjarne Bøhl Pedersen



Alan Stig Helgren Jensen



Inger Kirstine Andersen



Jytte Schmidt



Brian Pedersen





# Den uafhængige revisors revisionspåtegning

## Til kapitalejerne i AquaDjurs A/S

### Konklusion

Vi har revideret årsregnskabet for AquaDjurs A/S for regnskabsåret 1. januar - 31. december 2017, der omfatter resultatopgørelse, balance, egenkapitalopgørelse, pengestrømsopgørelse og noter, herunder anvendt regnskabspraksis. Årsregnskabet udarbejdes efter årsregnskabsloven.

Det er vores opfattelse, at årsregnskabet giver et retvisende billede af selskabets aktiver, passiver og finansielle stilling pr. 31. december 2017 samt af resultatet af selskabets aktiviteter og pengestrømme for regnskabsåret 1. januar - 31. december 2017 i overensstemmelse med årsregnskabsloven.

### Grundlag for konklusion

Vi har udført vores revision i overensstemmelse med internationale standarder om revision og de yderligere krav, der er gældende i Danmark. Vores ansvar ifølge disse standarder og krav er nærmere beskrevet i revisionspåtegningens afsnit "Revisors ansvar for revisionen af årsregnskabet". Det er vores opfattelse, at det opnåede revisionsbevis er tilstrækkeligt og egnet som grundlag for vores konklusion.

### Uafhængighed

Vi er uafhængige af selskabet i overensstemmelse med internationale etiske regler for revisorer (IESBA's etiske regler) og de yderligere krav, der er gældende i Danmark, ligesom vi har opfyldt vores øvrige etiske forpligtelser i henhold til disse regler og krav.

### Fremhævelse af forhold i regnskabet

Vi henleder opmærksomheden på note 2, hvor det fremgår, at der er betydelig usikkerhed knyttet til den indregnede udskudte skat.

Dette forhold har ikke medført modifikation til vores konklusion.

### Ledelsens ansvar for årsregnskabet

Ledelsen har ansvaret for udarbejdelsen af et årsregnskab, der giver et retvisende billede i overensstemmelse med årsregnskabsloven. Ledelsen har endvidere ansvaret for den interne kontrol, som ledelsen anser for nødvendig for at udarbejde et årsregnskab uden væsentlig fejlinformation, uanset om denne skyldes besvigelser eller fejl.

Ved udarbejdelsen af årsregnskabet er ledelsen ansvarlig for at vurdere selskabets evne til at fortsætte driften; at oplyse om forhold vedrørende fortsat drift, hvor dette er relevant; samt at udarbejde årsregnskabet på grundlag af regnskabsprincippet om fortsat drift, medmindre ledelsen enten har til hensigt at likvidere selskabet, indstille driften eller ikke har andet realistisk alternativ end at gøre dette.

### Revisors ansvar for revisionen af årsregnskabet

Vores mål er at opnå høj grad af sikkerhed for, om årsregnskabet som helhed er uden væsentlig fejlinformation, uanset om denne skyldes besvigelser eller fejl, og at afgive en revisionspåtegning med en konklusion. Høj grad af sikkerhed er et højt niveau af sikkerhed, men er ikke en garanti for, at en revision, der udføres i overensstemmelse med Internationale standarder om revision og de yderligere krav, der er gældende i Danmark, altid vil afdække væsentlig fejlinformation, når sådan findes. Fejlinformationer kan opstå som følge af besvigelser eller fejl og kan betragtes som væsentlige, hvis det med rimelighed kan forventes, at de enkeltvis eller samlet har indflydelse på de økonomiske beslutninger, som regnskabsbrugere træffer på grundlag af årsregnskabet.

## Den uafhængige revisors revisionspåtegning

Som led i en revision, der udføres i overensstemmelse med internationale standarder om revision og de yderligere krav, der er gældende i Danmark, foretager vi faglige vurderinger og opretholder professionel skepsis under revisionen.

Herudover:

- Identificerer og vurderer vi risikoen for væsentlig fejlinformation i årsregnskabet, uanset om denne skyldes besvigelser eller fejl, udformer og udfører revisionshandlinger som reaktion på disse risici samt opnår revisionsbevis, der er tilstrækkeligt og egnet til at danne grundlag for vores konklusion. Risikoen for ikke at opdage væsentlig fejlinformation forårsaget af besvigelser er højere end ved væsentlig fejlinformation forårsaget af fejl, idet besvigelser kan omfatte sammensværgelser, dokumentfalsk, bevidste udeladelser, vildledning eller tilsidesættelse af intern kontrol.
- Opnår vi forståelse af den interne kontrol med relevans for revisionen for at kunne udforme revisionshandlinger, der er passende efter omstændighederne, men ikke for at kunne udtrykke en konklusion om effektiviteten af selskabets interne kontrol.
- Tager vi stilling til, om den regnskabspraksis, som er anvendt af ledelsen, er passende, samt om de regnskabsmæssige skøn og tilknyttede oplysninger, som ledelsen har udarbejdet, er rimelige.
- Konkluderer vi, om ledelsens udarbejdelse af årsregnskabet på grundlag af regnskabsprincippet om fortsat drift er passende, samt om der på grundlag af det opnåede revisionsbevis er væsentlig usikkerhed forbundet med begivenheder eller forhold, der kan skabe betydelig tvivl om selskabets evne til at fortsætte driften. Hvis vi konkluderer, at der er en væsentlig usikkerhed, skal vi i vores revisionspåtegning gøre opmærksom på oplysninger herom i årsregnskabet eller, hvis sådanne oplysninger ikke er tilstrækkelige, modificere vores konklusion. Vores konklusion er baseret på det revisionsbevis, der er opnået frem til datoen for vores revisionspåtegning. Fremtidige begivenheder eller forhold kan dog medføre, at selskabet ikke længere kan fortsætte driften.
- Tager vi stilling til den samlede præsentation, struktur og indhold af årsregnskabet, herunder noteoplysningerne, samt om årsregnskabet afspejler de underliggende transaktioner og begivenheder på en sådan måde, at der gives et retvisende billede heraf.

Vi kommunikerer med den øverste ledelse om bl.a. det planlagte omfang og den tidsmæssige placering af revisionen samt betydelige revisionsmæssige observationer, herunder eventuelle betydelige mangler i intern kontrol, som vi identificerer under revisionen.

# Den uafhængige revisors revisionspåtegning

## Udtalelse om ledelsesberetningen


Vores konklusion om årsregnskabet omfatter ikke ledelsesberetningen, og vi udtrykker ingen form for konklusion med sikkerhed om ledelsesberetningen.

I tilknytning til vores revision af årsregnskabet er det vores ansvar at læse ledelsesberetningen og i den forbindelse overveje, om ledelsesberetningen er væsentligt inkonsistent med årsregnskabet eller vores viden opnået ved revisionen eller på anden måde synes at indeholde væsentlig fejlinformation.

Vores ansvar er derudover at overveje, om ledelsesberetningen indeholder krævede oplysninger i henhold til årsregnskabsloven.

Baseret på det udførte arbejde er det vores opfattelse, at ledelsesberetningen er i overensstemmelse med årsregnskabet og er udarbejdet i overensstemmelse med årsregnskabslovens krav. Vi har ikke fundet væsentlig fejlinformation i ledelsesberetningen.

Aarhus, den 25. april 2018  
ERNST & YOUNG  
Godkendt Revisionspartnerselskab  
CVR-nr. 30 70 02 28

  
Ulrik Vangsø Ørts  
statsaut. revisor  
MNE-nr.: mne42774





